

# ELEVENTH ANNUAL REPORT एघारौं वार्षिक प्रतिवेदन

२०७८/७९  
(2017/2018)



MANJUSHREE FINANCE LIMITED

मञ्जुश्री फाइनेन्स लिमिटेड

नेपाल राष्ट्र बैंकबाट 'A' वर्गको इजाजतपत्र प्राप्त संस्था

# संचालक समिति



**दामोदर प्रसाद गौतम**  
अध्यक्ष



**कमल कुमार बेगानी**  
संचालक




**सुमन प्रसाद अधिकारी**  
संचालक



**शिव प्रसाद शर्मा पुडासैनी**  
संचालक (सर्वसाधारण समूह)



**चिन्तामणि गौतम**  
संचालक (सर्वसाधारण समूह)



**इन्दिरा पण्डित घिमिरे**  
संचालक (सर्वसाधारण समूह)



**रतिन राज देवकोटा**  
संचालक (सर्वसाधारण समूह)

**सिए. प्रकाश लम्साल**  
पि.एल.आर.जि एसोसिएट्स  
चार्टर्ड एकाउन्टेन्ट्स



**सन्तोष निरौला**  
प्रमुख कार्यकारी अधिकृत



**नारायण सुवेदी**  
कम्पनी सचिव

## प्रोक्सी फारम

श्री सञ्चालक समिति,  
मञ्जुश्री फाइनेन्स लिमिटेड,  
नयाँ बानेश्वर, काठमाण्डौ ।

**बिषय: प्रतिनिधी नियुक्त गरिएको बारे ।**

महाशय,

.....जिल्ला..... न.पा./गा.वि.स.वडा नं ..... वस्ने  
म/हामी .....ले मञ्जुश्री फाइनेन्स लिमिटेडको शेयरधनीको हैसियतले मिति २०७५  
पौष १६ गते (तदनुसार डिसेम्बर, ३१, २०१८), सोमवारका दिन हुने एघारौँ साधारण सभामा स्वयं उपस्थित  
भई छलफल तथा निर्णयमा सहभागी हुन नसक्ने भएकोले उक्त सभामा भाग लिन तथा मतदान गर्नको लागि ..  
..... जिल्ला, ..... न.पा./ गा.वि.स वडा नं..... वस्ने श्री/  
श्रीमती..... लाई मेरो/हाम्रो प्रतिनिधि मनोनित गरी पठाएको छु/छौं ।

प्रतिनिधि

निवेदक

हस्ताक्षर नमुना :

दस्तखत :

शेयरधनी परिचय नं :-

नाम :

वा BOID NO. :

शेयरधनी परिचय नं.:

वा BOID No. :

शेयर संख्या:

मिति :

**नोट :** यो निवेदन साधारण सभा हुनुभन्दा कम्तीमा ४८ घण्टा अगावै कम्पनीको रजिष्टर्ड कार्यालय, ॐ कार  
भवन, नयाँबानेश्वर, काठमाण्डौमा पेश गरी सक्नु पर्नेछ ।

## प्रवेश -पत्र

शेयरधनीको नाम : श्री.....

शेयरधनी परिचय नं. वा BOID No.: ..... शेयर संख्या : .....

मञ्जुश्री फाइनेन्स लिमिटेडको एघारौँ वार्षिक साधारण सभामा उपस्थित हुन जारी गरिएको प्रवेशपत्र ।



.....  
शेयरधनीको दस्तखत

.....  
कम्पनीको छाप

.....  
कम्पनी सचिव

द्रष्टव्य: शेयरधनी आफैले खाली कोष्टहरु भर्नु होला ।

(सभा कक्षमा प्रवेश गर्न यो प्रवेश पत्र प्रस्तुत गर्नु अनिवार्य छ ।)



## मञ्जुश्री फाईनान्स लिमिटेड रजिष्टर्ड कार्यालय, नयाँबानेश्वर, काठमाण्डौंको एघारौं वार्षिक साधारण सभा सम्बन्धी सूचना

मिति २०७५ साल मंसिर २१ मा बसेको सञ्चालक समितिको १६१ औं बैठकको निर्णय बमोजिम यस मञ्जुश्री फाईनान्स लिमिटेडको एघारौं वार्षिक साधारण सभा देहायको मिति, समय र स्थानमा निम्न लिखित विषयहरु उपर छलफल तथा निर्णय गर्न बस्ने भएकोले सम्पूर्ण शेयरधनी महानुभावहरुको उपस्थितिको लागि अनुरोध गर्दछु।

### सभा बस्ने मिति, समय र स्थान :

मिति: २०७५ पौष १६ गते (तदनुसार डिसेम्बर, ३१, २०१८), सोमवार

समय: विहान ११:०० बजे

स्थान: थापागाउँ ब्याङ्केट, थापागाउँ, नयाँबानेश्वर, काठमाण्डौं।

### एघारौं वार्षिक साधारण सभामा छलफलका लागि प्रस्तुत गरिने प्रस्तावहरु :

#### (क) सामान्य प्रस्ताव :


१. अध्यक्षज्यूको मन्तव्य सहितको सञ्चालक समितिको आर्थिक वर्ष २०७४/७५ को वार्षिक प्रतिवेदन पारित गर्ने।
२. लेखापरिक्षकको प्रतिवेदन सहित २०७५ आषाढ मसान्तको वासलात, आ.व. २०७४/७५ को नाफा नोक्सान हिसाब, सोही अवधिको नाफा नोक्सान बाँडफाँड हिसाब तथा नगद प्रवाह विवरण लगायतका वित्तीय विवरणहरु छलफल गरी पारित गर्ने।
३. सञ्चालक समितिले प्रस्ताव गरे बमोजिम चुक्ता पूँजिको २.९ (दुई दशमलव नौ) प्रतिशत नगद लाभांश (कर समेत) स्वीकृत गर्ने।
४. कम्पनी ऐन, २०६३ को दफा १११ अनुसार लेखापरिक्षण समितिको सिफारिसमा आर्थिक वर्ष २०७५/७६ को लागि लेखा परिक्षक नियुक्ति गर्ने र निजको पारिश्रमिक निर्धारण गर्ने। (वर्तमान लेखापरिक्षक पि.एल.आर.जि. एसोसिएट्स, चार्टर्ड एकाउन्टेन्ट्स पुनः नियुक्त हुन योग्य हुनुहुन्छ।)

#### (ख) विशेष प्रस्तावहरु :

१. यस वित्तीय संस्था र अन्य कुनै उपयुक्त बैंक वा वित्तीय संस्था एक आपसमा गाभ्ने गाभिने (MERGER) गर्ने सम्बन्धमा यस वित्तीय संस्थाको चल अचल सम्पत्ति र दायित्व तथा कारोवारको मुल्यांकन (Due Diligence Audit-DDA) गर्न मान्यता प्राप्त मुल्यांकनकर्ता नियुक्त गर्ने, निजको पारिश्रमिक तोक्ने, गाभ्ने गाभिने (MERGER) सम्बन्धी समझदारी पत्र (Memorandum of Understanding) तर्जुमा गर्ने र अन्य प्रकृया पुरा गरी सोमा हस्ताक्षर गर्ने, लगायत (MERGER) सम्बन्धी अन्य आवश्यक सम्पूर्ण प्रकृया पुरा गर्न सञ्चालक समितिलाई पूर्ण अख्तियारी प्रदान गर्ने विशेष प्रस्ताव पारित गर्ने।

#### (ग) विविध :

सञ्चालक समितिको आज्ञाले,



कम्पनी सचिव

## एघारौँ वार्षिक साधारण सभा सम्बन्धी थप जानकारी

१. एघारौँ वार्षिक साधारण सभा तथा नगद लाभांशको प्रयोजनका लागि यस संस्थाको शेयर दाखिल खारेजको काम २०७५/०९/०३ गते बन्द रहनेछ। नेपाल स्टक एक्सचेन्ज लि. तथा सिडिएस एण्ड क्लियरिङ लिमिटेडमा मिति २०७५/०९/०३ भन्दा अघिल्लो दिनसम्म कारोबार भई मिति २०७५/०९/११ गते कार्यालय समय भित्र यस संस्थाको शेयर रजिष्ट्रार श्री एन.आइ.वि.एल. एस क्यापिटल लिमिटेडको कार्यालय लाजिम्पाट, काठमाण्डौंमा प्राप्त शेयर नामसारी लिखतको आधारमा शेयरधनी किताबमा कायम शेयरधनीहरूले सो एघारौँ वार्षिक साधारण सभामा भाग लिन तथा नगद लाभांश प्राप्त गर्न योग्य हुनेछन्।
२. एघारौँ वार्षिक साधारण सभामा भाग लिन प्रतिनिधि नियुक्त गर्न चाहने शेयरधनी महानुभावहरूले सभा शुरु हुने समयभन्दा कम्तीमा ४८ घण्टा अगावै यस संस्थाको शेयर रजिष्ट्रार श्री एन.आइ.वि.एल. एस क्यापिटल लिमिटेडको कार्यालय लाजिम्पाट, काठमाण्डौं वा यस संस्थाको रजिस्टर्ड कार्यालय, ॐ कार भवन, नयाँ वानेश्वर, काठमाण्डौंमा प्रोक्सी फाराम दर्ता गरी सक्नु पर्नेछ। एघारौँ वार्षिक साधारण सभामा भाग लिन प्रतिनिधि नियुक्त गरी सकेपछि उक्त प्रतिनिधि बदर गरी अर्कै मुकर्रर गर्ने भएमा सो को लिखित सूचना तत्काल यस संस्थाको शेयर रजिष्ट्रार श्री एन.आइ.वि.एल. एस क्यापिटल लिमिटेडको कार्यालय लाजिम्पाट, नक्साल, काठमाण्डौं वा यस संस्थाको रजिस्टर्ड कार्यालय, ॐ कार भवन, नयाँ वानेश्वर, काठमाण्डौंमा दर्ता गरी सक्नु पर्नेछ।
३. एघारौँ वार्षिक साधारण सभामा भाग लिन प्रतिनिधि (प्रोक्सी) नियुक्त गरि सकेपछि सम्बन्धित शेयरधनि सभामा उपस्थित हुनु भएमा, शेयरधनिको प्रतिनिधि (प्रोक्सी) स्वतःबदर हुनेछ।
४. नाबालक तथा अशक्त शेयरधनिहरूको तर्फबाट यस संस्थाको शेयर लगत किताबमा संरक्षकको रूपमा नामदर्ता भएको व्यक्तिले एघारौँ वार्षिक साधारण सभामा भाग लिन वा प्रतिनिधि (प्रोक्सी) तोक्न सक्नु हुनेछ।
५. शेयरधनी महानुभावहरूको सुविधाको लागि हाजिरी पुस्तिका एघारौँ वार्षिक साधारण सभा स्थलमा सभा हुने दिन विहान १० बजेदेखि सभा चालु रहेसम्म खुल्ला रहनेछ।
६. यस सम्बन्धमा अन्य कुनै आवश्यक जानकारीका लागि यस संस्थाको शेयर रजिष्ट्रार श्री एन.आइ.वि.एल. एस क्यापिटल लिमिटेडको कार्यालय लाजिम्पाट, काठमाण्डौं वा यस संस्थाको रजिस्टर्ड कार्यालय, ॐ कार भवन, नयाँ वानेश्वर, काठमाण्डौंमा सम्पर्क राख्नुहुन अनुरोध गरिन्छ।

## विषय सूची:

क्र.सं. विवरण	पृष्ठ
१. प्रोक्सी फारम तथा प्रवेशपत्र.....	१
२. साधारण सभा सम्बन्धी सामान्य जानकारी.....	३
३. सञ्चालक समितिको प्रतिवेदन.....	६
४. कम्पनी ऐन २०६३ को दफा १०९ को उपदफा (४) अनुसारको अतिरिक्त विवरण.....	१०
५. धतोपत्र दर्ता तथा निष्काशन नियमावली, २०७३ को नियम २६(२) सँग सम्बन्धित अनुसूची १५ बमोजिमको वार्षिक विवरण .....	१४
६. लेखापरीक्षकको प्रतिवेदन.....	१६
७. वासलात.....	१८
८. नाफा नोक्सान हिसाब.....	१९
९. नाफा नोक्सान बाँडफाँड हिसाब.....	२०
१०. इक्विटीमा भएको परिवर्तन सम्बन्धि विवरण.....	२१
११. नगद प्रवाह विवरण .....	२२
१२. लेखासँग सम्बन्धी अनुसूचीहरु .....	२३
१३. प्रमुख लेखा नीतिहरु.....	४५
१४. लेखा सम्बन्धी टिप्पणीहरु.....	४८
१५. नेपाल राष्ट्र बैकबाट दिइएका निर्देशनहरु .....	५५
१६. वित्तीय भ्रलकहरु.....	५६

## मञ्जुश्री फाइनेन्स लिमिटेड एघारौं वार्षिक साधारण सभामा अध्यक्षले प्रस्तुत गरेको संचालक समितिको प्रतिवेदन

### आदरणीय शेयरधनी महानुभाव,

सर्वप्रथम यस संस्थाको गरिमामय एघारौं वार्षिक साधारण सभामा आफ्नो अमूल्य समय दिई उपस्थित हुनु भएका सम्पूर्ण शेयरधनी महानुभावहरु, विभिन्न निकायबाट पाल्नु भएका प्रतिनिधिहरु, पर्यवेक्षक, पत्रकार तथा आमन्त्रित अतिथि महानुभावहरुलाई सञ्चालक समिति र आफ्ना तर्फबाट हार्दिक स्वागत गर्दछु। आर्थिक वर्ष २०७४/७५ मा मुलुकको समग्र आर्थिक परिसूचकहरु विगत वर्षहरुको तुलनामा आर्थिक वर्षको प्रारम्भमा असहज रहेतापनि समग्रमा सन्तोषजनक रहेका छन्। यस परिप्रेक्षमा यस संस्थाले गरेको प्रगति र संस्था संचालनमा देखिएका चुनौतिहरु एवं समग्र बैकिङ्ग कार्यको समिक्षा र पुनरावलोकन गर्न कम्पनी ऐन, २०६३ र नेपाल राष्ट्र बैकबाट जारी गरिएको निर्देशनहरुको अधिनमा रही तयार गरिएको यो प्रतिवेदन संचालक समितिको तर्फबाट यस संस्थाको एघारौं वार्षिक साधारण सभामा प्रस्तुत गर्न पाउँदा खुशी छु।

### विगत वर्षको कारोवारको सिंहावलोकन

यस संस्थाको विगत आ.व.मा गरेको तुलनात्मक आर्थिक विवरण निम्नानुसार छन् जसले समीक्षा अवधिमा गरेको प्रगतिको स्पष्ट भलक दिन्छ।

विवरण	आ.व. २०७४/७५	आ.व. २०७३/७४	रु. हजारमा बृद्धि/(कमी) (प्रतिशतमा)
निक्षेप	६,०७४,०३९	३,५८४,६०२	६९.४५
लगानी	१०५,४३८	७०,०००	६६.३९
कूल कर्जा	५,०४३,२०५	३,५७४,६३०	४१.०८
कूल आम्दानी	७४८,१९८	४४१,९९१	६९.२८
संचालन मुनाफा	११७,५६२	७८,६६२	४९.४५
खुद मुनाफा	९१,३४३	५१,१९०	७८.४४

आ.व.२०७४/७५ मा यस संस्थाले कर्जा विस्तार ४१.०८ प्रतिशत तथा निक्षेप परिचालन ६९.४५ प्रतिशत गरेको छ। समीक्षा अवधिमा कुल आम्दानी करिब ६९.२८ प्रतिशत र खुद नाफामा ७८.४४ प्रतिशतले बृद्धि भएको छ। आगामी वर्षमा पनि यस्तै बृद्धि गरिदै लगिने व्यहोरा अवगत गराउन चाहन्छु। उपरोक्त तालिकाबाट देशमा विद्यमान राजनीतिक अस्थिरता, प्रतिकूल व्यवसायिक वातावरणका बावजूद संस्थाले सन्तोषजनक उपलब्धि हासिल गरेको देखिन्छ, यसलाई शेयरधनी महानुभावहरुले सकारात्मक रूपमा लिनुहुनेछ भन्ने कुरामा विश्वस्त छु।

### संस्थाको कारोवारमा राष्ट्रिय तथा अन्तर्राष्ट्रिय प्रभाव

आर्थिक वर्ष २०७४/७५ मा कृषि क्षेत्रको समग्र अवस्था सन्तोषजनक रह्यो। अनुकूल मौसम, कृषि क्षेत्रमा बढ्दो व्यवसायीकरण तथा उन्नत बीउबिजन, रसायनिक मल लगायतका कृषि बस्तुको सहज उपलब्धिबाट कृषि क्षेत्रको उत्पादनमा बृद्धि हुन गएको हो।

आर्थिक वर्ष २०७५/७६ मा वार्षिक औसत उपभोक्ता मुद्रास्फीति ६.५ प्रतिशतको सीमा भित्र राख्ने लक्ष्य रहेको छ। वार्षिक विन्दुगत आधारमा २०७५ असोजमा उपभोक्ता मुद्रास्फीति ४.७ प्रतिशत रहेको छ। २०७४ असोजमा मुद्रास्फीति ३.१ प्रतिशत रहेको थियो। अनुकूल मौसम, न्यून अन्तर्राष्ट्रिय मुद्रास्फीति र आपूर्ति व्यवस्थापनमा आएको सुधार लगायतका कारण चालु आर्थिक वर्षको



पहिलो त्रयमासमा मुद्रास्फीति न्यून रह्यो । (नेपाल राष्ट्र बैङ्कको आ. व. २०७५/७६ को मौद्रिक नीतिको पहिलो त्रैमासिक समीक्षा प्रतिवेदनमा आधारित)

आ.व. २०७४/७५ पनि बैङ्क तथा वित्तीय संस्थाहरूको लागि त्यति अनुकूल रहेन । यद्यपि यो संस्था साना तथा मझौला ग्राहक रहेको कारण अपेक्षित रूपमा व्यापार वृद्धि गर्न सफल रहेको छ । आर्थिक वर्षको शुरुवातमा केही सहज देखिएको तरलताको अवस्थामा आर्थिक वर्षको आधाआधी देखिनै प्रतिकुलता देखापऱ्यो । समय-समयमा देखिने तरलताको उत्तारचढावको समस्या मुख्य चुनौतीको रूपमा रहे पनि संस्थाको समग्र वृद्धि सन्तोषप्रद नै रह्यो ।

## २०७५ असोज मसान्तको संस्थाको उपलब्धि :

विवरण	रु. हजारमा
निक्षेप	६,३४६,९८७
कूल कर्जा	५,३०६,७११
संचालन मुनाफा	१६,७७५

यस वर्ष संस्थाको समग्र कारोबारको स्थिति सन्तोषप्रद छ । यस संस्थाले चालु आ.व. को लागि निर्धारण गरेको लक्ष्य हासिल भई शेरधनीहरूलाई राम्रो प्रतिफल दिन संस्था सक्षम हुनेछ भन्ने विश्वास रहेको छ ।

## भावी योजना

- कर्जा तथा निक्षेप वृद्धिको लागि नयाँ सेवाहरू शुरु गर्ने,
- बीमा तथा अन्य सुविधामा केन्द्रित रहने,
- दीर्घकालीन रूपमा सम्पत्ति वृद्धि गर्नका लागि प्रमुख निक्षेप आधारहरूको सिर्जना गर्ने
- संस्थागत निक्षेप भन्दा उपभोक्ता उन्मुख निक्षेपको आकार बढाउने ।

## संस्थाको व्यवसायिक सम्बन्ध

यस संस्थाले आफ्ना ग्राहकवर्ग, विभिन्न संघ संस्था तथा निकायहरूसंग सदैव पारदर्शी र सुमधुर सम्बन्ध कायम गरेको छ । यसले क्रमिक रूपमा आफ्नो सेवा चौतर्फी विस्तार गर्दै लगेकाले संस्थाको औद्योगिक एवं व्यवसायिक सम्बन्ध समाजका सबै तह र तप्कामा सुमधुर रहेको छ ।

## संचालक सम्मिलित अन्य समितिहरू

नेपाल राष्ट्र बैङ्कको निर्देशन र बैङ्क तथा वित्तीय संस्था सम्बन्धी ऐन २०७३, को दफा २६ र २७ मा भएको व्यवस्था अनुसार संचालक समितिले आफ्नो जवाफदेहीमा संचालक संयोजक रहने गरी लेखापरीक्षण समिति, जोखिम व्यवस्थापन समिति, कर्मचारी व्यवस्थापन तथा सेवा सुविधा समिति र सम्पत्ति शुद्धीकरण निवारण समिति गठन गरेको छ ।

## मानव संशाधन

कर्मचारीहरू संस्थाका अमूल्य सम्पत्ति हुन् भन्ने मान्यतालाई आत्मसात गर्दै यस संस्थाको मानव संशाधन सम्बन्धी नीति तर्जुमा गरिएको छ । कर्मचारीको स्तर वृद्धिका लागि प्रशिक्षण दिने, विभिन्न गोष्ठी, सेमिनारहरूमा भाग लिन पठाउने कार्यलाई निरन्तरता दिइएको छ । संस्थाको मानव संशाधन विकासमा कर्मचारीहरूको वार्षिक कार्य सम्पादन मूल्यांकन गरी सोही बमोजिम निजहरूको स्तर, पारिश्रमिक एवं सुविधा वृद्धि गर्ने परिपाटी लिइएको छ । यसका अतिरिक्त यो संस्था सदैव योग्य, दक्ष, लगनशील तथा इमान्दार कर्मचारीहरू नियुक्त गर्ने र त्यस्ता योग्य कर्मचारीहरूलाई संस्थाको सेवामा कायम राख्न उत्प्रेरित गर्न प्रतिबद्ध छ । संस्थामा कार्यरत कर्मचारीहरूलाई वृत्ति विकासको अवसर प्रदान गरी अन्यत्र जानुपर्ने परिस्थिति सिर्जना नहोस् भन्ने कुरामा संस्था सजग छ ।

## संस्थागत सुशासन

संस्थागत सुशासन सदैव अत्यन्त उच्च कायम राख्ने कुरामा संस्था पूर्ण प्रतिबद्ध छ । संस्थागत सुशासन संस्थाको काम कारवाहीको मार्गदर्शनको रूपमा रहेको मनन गर्दै सोही अनुरूप संचालक समितिका काम कारवाहीहरू अगाडी बढाइएका छन् । यस संस्थाका सबै क्रियाकलापहरू पारदर्शी रूपमा संचालन गरी संस्थागत सुशासनको विकास गर्न एवं सो को अनुभूति गराउन संस्था सदैव कृयाशील छ । यस संस्थाले नेपाल राष्ट्र बैंक एवं सम्बन्धित निकायहरूबाट समय समयमा जारी भएका नीति निर्देशनलाई सजगताका साथ कार्यान्वयन गर्दै आएको छ । साथै यसले अवलम्बन गरेको नीति, सवल व्यवस्थापन एवं कर्मचारीहरूको अथक परिश्रमको परिणाम स्वरूप आगामी दिनहरूमा संस्थाले अझ बढी उपलब्धि हासिल गर्ने छ, भन्ने कुरामा हामी विश्वस्त छौं ।

## आन्तरिक नियन्त्रण प्रणाली

व्यवसाय विस्तारसंगै अन्तरनिहित जोखिमहरू न्यूनीकरण गर्नको लागि आन्तरिक नियन्त्रण प्रणालीको महत्वपूर्ण भूमिका रहेको हुन्छ । सोही अनुरूप बैकिङ्ग व्यवसायमा निहित कर्जा, बजार तथा संचालन लगायतका जोखिमहरूलाई मध्यनजर गर्दै संस्थाले आन्तरिक नियन्त्रण प्रणालीलाई दृढो बनाउने नीति लिएको छ । संचालन प्रक्रिया तर्फ आर्थिक प्रशासन विनियमावली, कर्मचारी विनियमावली, कर्जा अपलेखन विनियमावली, कर्जा नीति, तथा आवश्यक नीति निर्देशिकाहरू तयार गरी लागू गरिरहेको छ । यसको अलावा संस्थाको आवश्यकता अनुसार ग्राहक पहिचान कार्यविधि, सम्पत्ति शुद्धीकरण तथा आतंकवादी निवारण कार्यविधि तथा अन्य कार्यविधिहरू तैयार गरी सोही अनुरूप क्रियाकलापहरू संचालन गरेको छ । लेखापरीक्षण समितिले आन्तरिक नियन्त्रण प्रक्रियाको नियमित अनुगमन गर्ने परिपाटीको विकास गरेको छ ।

## वित्तीय संस्थाको कारोवारलाई असर पार्ने मुख्य कुरा :

- (१) यस संस्थाबाट प्रदान गरिने दीर्घकालीन, मध्यकालीन लगानी तथा जमानत पत्र जारी गर्ने जस्ता गैरकोषीय सेवाहरू उपलब्ध गराउंदा हुनसक्ने संभावित जोखिमहरू,
- (२) नेपाल सरकार वा नेपाल राष्ट्र बैंक सम्बन्धी नीतिमा परिवर्तन हुँदा सिर्जना हुनसक्ने संभावित जोखिमहरू,
- (३) नेपाल राष्ट्र बैंकको निर्देशन अनुसार व्याजदरमा हुने परिवर्तन तथा थपघटले उत्पन्न हुनसक्ने संभावित जोखिमहरू,
- (४) निक्षेप तथा कर्जा लगानीको व्याजदरमा हुने परिवर्तनबाट असर गर्ने जोखिमहरू,
- (५) यथासमयमा कर्जा असुली नभई उत्पन्न हुनसक्ने जोखिमहरू,
- (६) कर्जा तथा लगानीको व्याजदरमा हुने परिवर्तनबाट हुनसक्ने आर्थिक जोखिमहरू,
- (७) अन्तर्राष्ट्रिय बजारमा हुने मन्दीबाट नेपाली बजारमा पर्न सक्ने असरबाट हुने आर्थिक जोखिमहरू, तथा
- (८) देशको आर्थिक अवस्थामा आउने उतार चढावबाट पर्नसक्ने जोखिमहरू ।

यस संस्थाको कर्जा तथा सापट र लगानी खराब भई हुन सक्ने जोखिमहरूको लागि नेपाल राष्ट्र बैंकको निर्देशानुसार संस्थाले कर्जा नोक्सानी व्यवस्था जस्ता कोषको व्यवस्था गरेको छ । संस्थाले वित्त बजारमा हुने प्रतिस्पर्धाको लागि जनशक्ति विकासमा आवश्यक ध्यान पुऱ्याएको छ । यस बाहेक व्यवसायिक जोखिमहरूबाट श्रृजना हुनसक्ने हानि नोक्सानीको लागि व्यवस्थापन चनाखो भई सम्भावित हानी नोक्सानी कम गर्न सक्षम तथा प्रतिबद्ध छ ।

## लेखापरीक्षण प्रतिवेदनमा कुनै कैफियत भए सो उपर संचालक समितिको प्रतिक्रिया

आ.व. २०७४/७५ को लेखापरीक्षण प्रारम्भिक प्रतिवेदनमा औल्याइएका कैफियतहरू उपर कारवाही भइसकेको छ । यस्ता कमजोरीहरू अगामी दिनमा दोहरिन नदिन व्यवस्थापनलाई आवश्यक निर्देशन दिइएको छ ।

## लेखापरीक्षण, वासलात र अन्य विवरण

आ.व. २०७४/७५ को वासलात, नाफा नोक्सान हिसाव, नगद प्रवाह विवरण, सम्बन्धित अनुसूचीहरू र लेखापरीक्षकको प्रतिवेदन यसै प्रतिवेदनको अंगको रूपमा राखिएका छन् । साथै कम्पनी ऐन, २०६३ को दफा १०९(४) बमोजिमका कुराहरूलाई अनुसूचीको रूपमा प्रस्तुत छन् । यहाँहरूको सहभागिता मूलक छलफल एवं समर्थन पछि उक्त विवरणहरू अनुमोदित हुनेछ, भन्ने विश्वास लिएको छ ।

## लेखापरीक्षकको नियुक्ति

लेखापरीक्षक पि.एल.आर.जि. एसोसिएट्स, चार्टर्ड एकाउन्टेन्ट्सले आर्थिक वर्ष २०७४/७५ को यस संस्थाको लेखापरीक्षण सु-सम्पन्न गर्नु भएकोमा धन्यवाद ज्ञापन गर्दछु। साथै कम्पनी ऐन, २०६३ को दफा १११ अनुसार आर्थिक वर्ष २०७५/७६ को लागि लेखापरीक्षक पनि यसै सभाबाट नियुक्ति गर्नुपर्ने व्यहोरा पनि प्रस्तुत गर्दछु। (वर्तमान लेखापरीक्षक पि.एल.आर.जि. एसोसिएट्स, चार्टर्ड एकाउन्टेन्ट्स पुनः नियुक्त हुन योग्य हुनुहुन्छ।)

### अन्त्यमा,

यस संस्थाको प्रगतिको लागि सहयोग, सद्भाव, अमूल्य सुझाव तथा मार्गदर्शन गर्नुहुने सम्पूर्ण महानुभावहरु, नेपाल राष्ट्र बैंक, कम्पनी रजिष्ट्रारको कार्यालय, नेपाल धितोपत्र बोर्ड, नेपाल स्टक एक्सचेन्ज लि. तथा आदरणीय ग्राहकवर्ग तथा समस्त सरोकारवालाहरुप्रति हार्दिक कृतज्ञता सहित धन्यवाद व्यक्त गर्दछौं। साथै संस्थालाई यस उचाइमा पुऱ्याउन सहयोग गर्ने व्यवस्थापन तथा कर्मचारीहरुलाई धन्यवाद छ।

धन्यवाद।

संचालक समितिको तर्फबाट  
दामोदर प्रसाद गौतम  
अध्यक्ष

## कम्पनी ऐन, २०६३ को दफा १०८(४) अनुसारको वितरण

- क) विगत वर्षको कारोवारको सिंहावलोकन,  
वार्षिक प्रतिवेदनमा उल्लेख छ ।
- ख) राष्ट्रिय तथा अन्तर्राष्ट्रिय परिस्थितिबाट कम्पनीको कारोबारलाई कुनै असर परेको भए सो असर,  
वार्षिक प्रतिवेदनमा उल्लेख छ ।
- ग) प्रतिवेदन तयार भएको मिति सम्म चालू वर्षको उपलब्धि र भविष्यमा गर्नुपर्ने कुराको सम्बन्धमा सञ्चालक समितिको धारणा,  
वार्षिक प्रतिवेदनमा उल्लेख छ ।
- घ) कम्पनीको औद्योगिक वा व्यवसायिक सम्बन्ध,  
वार्षिक प्रतिवेदनमा उल्लेख छ ।
- ङ) सञ्चालक समितिमा भएको हेरफेर र सोको कारण,  
समिक्ष अवधिमा संस्थाको सञ्चालक समिति सदस्य श्री श्याम कृष्ण ढकाल ले कार्य ब्यस्तताका कारण राजिनामा दिनुभएको ।
- च) कारोवारलाई असर पार्ने मुख्य कुराहरु  
वार्षिक प्रतिवेदनमा उल्लेख छ ।
- छ) लेखापरीक्षण प्रतिवेदनमा कुनै कैफियत उल्लेख भएको भए सो उपर सञ्चालक समितिको प्रतिक्रिया,  
वार्षिक प्रतिवेदनमा उल्लेख छ ।
- ज) लाभांश बाँडफाँड गर्न सिफारिश गरिएको रकम  
आर्थिक वर्ष २०७४/७५ को मुनाफाबाट चुक्ता पूंजीको २.९ प्रतिशत नगद लाभांश वितरण गर्न सिफारिश गरिएको छ ।
- झ) शेयर जफत भएको भए जफत भएको शेयर संख्या र त्यस्तो शेयरको अंकित मूल्य, त्यस्तो शेयर जफत हुनुभन्दा अगावै  
सो बापत कम्पनीले प्राप्त गरेको जम्मा रकम र त्यस्तो शेयर जफत भएपछि सो शेयर बिक्री गरी कम्पनीले प्राप्त  
गरेको रकम तथा जफत भएको शेयर बापत रकम फिर्ता गरेको भए सोको विवरण,  
संस्थाले आर्थिक वर्ष २०७४/७५ मा कुनै शेयर जफत गरेको छैन ।
- ञ) विगत आर्थिक बर्षमा कम्पनी र त्यसको सहायक कम्पनीको कारोवारको प्रगति र सो आर्थिक बर्षको अन्तमा रहेको  
स्थितिको पुनरावलोकन,  
विगत आर्थिक वर्षमा वित्तीय संस्थाको प्रगतिको सम्बन्धमा मूल प्रतिवेदनमा उल्लेख भैसकेको छ । वित्तीय संस्थाको कुनै  
सहायक कम्पनी छैन ।

(ट) कम्पनी र त्यसको सहायक कम्पनीले आर्थिक बर्ष २०७४/७५ मा सम्पन्न गरेको प्रमुख कारोवारहरु र सो अवधिमा कम्पनीको कारोवारमा आएको कुनै महत्वपूर्ण परिवर्तन, संस्थाको प्रमुख कारोवारहरु वा कारोवारमा आएको महत्वपूर्ण परिवर्तन सम्बन्धमा मूल प्रतिवेदनमा उल्लेख भैसकेको छ। यस संस्थाको कुनै सहायक कम्पनी छैन।

(ठ) विगत आर्थिक बर्षमा कम्पनीको आधारभूत शेयरधनीहरुले संस्थालाई उपलब्ध गराएको जानकारी, संस्थाको आधारभूत शेयरधनीहरुले संस्थालाई कुनै व्यहोरा जानकारी नगराएको जानकारी गराउँदछौं।

(ड) विगत आर्थिक बर्षमा वित्तीय संस्थाका संचालक तथा पदाधिकारीहरुले लिएको शेयरको स्वामित्व विवरण र वित्तीय संस्थाको शेयर कारोवारमा निजहरु संलग्न रहेको भए सो सम्बन्धमा निजहरुबाट वित्तीय संस्थाले प्राप्त गरेको जानकारी,

सञ्चालक	शेयरको स्वामित्वको विवरण (कितामा)
दामोदर प्रसाद गौतम	१,५३,१५०
कमल कुमार बेगानी	३,२१,६१३
सुमन प्रसाद अधिकारी	७,७३,८७८
चिन्तामणि गौतम	७,६०६
इन्दिरा पण्डित (घिमिरे)	१,८६४
शिव प्रसाद शर्मा पुडासैनी	१,९०१
रविनराज देवकोटा	३३६
सन्तोष निरौला, प्रमुख कार्यकारी अधिकृत	३८,०३१

यस संस्थाका संचालक तथा पदाधिकारीहरु संस्थाको शेयर कारोवारमा संलग्न नरहेको व्यहोरा जानकारी गराउँदछौं।

(ढ) विगत आर्थिक बर्षमा कम्पनीसंग सम्बन्धित सम्भौताहरुमा कुनै संचालक तथा निजको नातेदारको व्यक्तिगत स्वार्थको बारेमा उपलब्ध गराइएको जानकारीको व्यहोरा,

यस संस्था कुनै सम्भौताहरुमा संचालक तथा निजको नजिकको नातेदारको व्यक्तिगत स्वार्थ भएको जानकारी संस्थालाई उपलब्ध भएको छैन।

(ण) कम्पनीले आफ्नो शेयर आफैले खरिद गरेको भए त्यसरी आफ्नो शेयर आफै खरिद गर्नुको कारण, त्यस्तो शेयरको संख्या र अंकित मूल्य तथा त्यसरी शेयर खरीद बापत कम्पनीले भुक्तानी गरेको रकम, हालसम्म यस संस्थाले आफ्नो शेयर आफैले खरीद गरेको छैन।

(त) आन्तरिक नियन्त्रण प्रणाली भए वा नभएको र भएको भए सोको विस्तृत विवरण, संस्थाले नेपाल राष्ट्र बैंकको निर्देशनको अधिनमा रही आन्तरिक लेखापरीक्षण गराई रहेको छ र आवश्यकता अनुसार नीति नियमहरु बनाई कार्य गर्दै आईरहेको छ। यसका अतिरिक्त आन्तरिक नियन्त्रण प्रणाली सहित अन्य कुराहरुको उच्च स्तरबाट रेखदेख गर्न गैर कार्यकारी सञ्चालकको संयोजकत्वमा एक लेखापरीक्षण समिति रहेको छ।

(थ) विगत आर्थिक वर्षको कुल व्यवस्थापन खर्चको विवरण, कर्मचारी खर्च रु. ४,८८,६९,६४८।- र कार्यालय सञ्चालन खर्च रु. ५,९२,२१,५६५।- गरी आ.व. २०७४/७५ मा कुल व्यवस्थापन खर्च रु. १०,८०,९१,२१३।- रहेको छ।

- (द) लेखापरीक्षण समितिका सदस्यहरूको नामावली, निजहरूले प्राप्त गरेको पारिश्रमिक, भत्ता तथा सुविधा, सो समितिले गरेको काम कारवाहीको विवरण र सो समितिले कुनै सुझाव दिएको भए सो को विवरण,
- क) लेखापरीक्षण समितिका सदस्यहरूको नामावली देहाय बमोजिम रहेको छ :
- |                          |            |
|--------------------------|------------|
| १) श्री चिन्तामणि गौतम,  | संयोजक     |
| ३) श्री रविन राज देवकोटा | सदस्य      |
| ४) श्री बिजय राज पाण्डे  | सदस्य सचिव |
- ख) समितिका सदस्यहरूलाई बैठक भत्ता बाहेक कुनै पारिश्रमिक र सुविधा प्रदान गरिएको छैन । सदस्य सचिव बाहेक संयोजक र सदस्यलाई प्रतिबैठक भत्ता रु.५,५००/- प्रदान गरिएको छ ।
- ग) आ.व. २०७४।७५ मा ६ पटक लेखापरीक्षण समितिको बैठक बसेको र सो बैठकले आन्तरिक लेखापरीक्षणको प्रतिवेदनको समीक्षा गरी सुधारका लागि व्यवस्थापनलाई आवश्यक निर्देशन दिएकोमा व्यवस्थापनले निर्देशन अनुरूप कार्य गरेको छ ।
- (ध) संचालक, प्रवन्ध संचालक कार्यकारी प्रमुख, कम्पनीका आधारभूत शेयरधनी वा निजका नजिकका नातेदार वा निज संलग्न रहेको फर्म, कम्पनी वा संगठित संस्थाले कम्पनीलाई कुनै रकम बुझाउन बाँकि भए सो कुरा, यस संस्थाका संचालकहरू, कार्यकारी प्रमुख, आधारभूत शेयरधनी तथा निजका नजिकका नातेदार वा निज संलग्न रहेको फर्म, कम्पनी वा संगठित संस्थाले कम्पनीलाई कुनै रकम बुझाउन बाँकि रहेको छैन ।
- (न) संचालक, प्रवन्ध संचालक, कार्यकारी प्रमुख, तथा पदाधिकारीहरूलाई भुक्तान गरिएको पारिश्रमिक, भत्ता तथा सुविधाको रकम, यस संस्थाको संचालक, प्रवन्ध संचालक, कार्यकारी प्रमुख, तथा पदाधिकारीहरूलाई भुक्तान गरिएको पारिश्रमिक, भत्ता तथा सुविधाको रकम देहाय बमोजिम रहेको छ ।

क्र.सं.	विवरण	संचालक	प्रमुख कार्यकारी अधिकृत	व्यवस्थापन समूह
१	बैठक भत्ता	६,४४,५००		
२	तलब तथा भत्ता		२७,९७,५८९	८८,५७,२८६

## टिप्पणी

- क) अध्यक्ष तथा संचालकलाई बैठक भत्ता बाहेक अन्य सुविधा उपलब्ध गराएको छैन ।
- ख) प्रमुख कार्यकारी अधिकृतलाई तलब तथा भत्ताको अतिरिक्त १ महिनाको तलब बराबर औषधी उपचार खर्च, बोनस ऐन बमोजिम कर्मचारीलाई दिने बोनस र संस्थाको स्विकृत कर्मचारी विनियमावली बमोजिम संचित विदाको सुविधा प्रदान गरिएको छ ।
- (प) शेयरधनीहरूले बुझिलिन बाँकी रहेको लाभाशको रकम, नरहेको ।
- (फ) कम्पनी ऐन, २०६३ को दफा १४१ बमोजिम सम्पत्ति खरिद वा बिक्री गरेको कुराको विवरण, कम्पनी ऐन, २०६३ को दफा १४१ बमोजिम सम्पत्ति खरिद वा बिक्री गरिएको छैन ।

- (ब) कम्पनी ऐन, २०६३ को दफा १७५ बमोजिम सम्बद्ध कम्पनीबीच भएको कारोवारको विवरण, कम्पनी ऐन, २०६३ को दफा १७५ बमोजिम सम्बद्ध कम्पनी बीच कारोवार भएको छैन ।
- (भ) कम्पनी ऐन, २०६३ तथा प्रचलित कानून बमोजिम संचालक समितिको प्रतिवेदनमा खुलाउनुपर्ने अन्य कुनै कुरा, प्रचलित कानून बमोजिम खुलाउनुपर्ने सबै कुरा खुलाइको छ ।
- (म) अन्य आवश्यक कुराहरु, केही छैन ।

## मञ्जुश्री फाइनेन्स लिमिटेडको धितोपत्र दर्ता तथा निष्काशन नियमावली, २०७३ को नियम २६(२) सँग सम्बन्धित अनुसूची १५ बमोजिमको वार्षिक विवरण

१. संचालक समितिको प्रतिवेदन: सम्बन्धित शीर्षक अन्तर्गत राखिएको ।
२. लेखापरिक्षकको प्रतिवेदन: सम्बन्धित शीर्षक अन्तर्गत राखिएको ।
३. लेखापरिक्षण भएको विवरण: सम्बन्धित शीर्षक अन्तर्गत राखिएको ।
४. कानुनी कारवाही सम्बन्धी विवरण:
  - (क) त्रैमासिक अवधिमा संगठित संस्थाले वा संस्थाका विरुद्ध कुनै मुद्दा दायर भएको भए ।  
- यस संस्थाको कर्जा सँग सम्बन्धी बाहेक अन्य मुद्दा दर्ता नभएको
  - (ख) संगठित संस्थाका संस्थापक वा संचालकले वा संस्थापक वा संचालकको विरुद्धमा प्रचलित नियमको अवज्ञा वा फौजदारी अपराध गरेको सम्बन्धमा कुनै मुद्दा दायर गरेको वा भएको भए,  
- यस वित्तीय संस्थाको जानकारीमा नरहेको
  - (ग) कुनै संस्थापक वा संचालक विरुद्ध आर्थिक अपराध गरेको सम्बन्धमा कुनै मुद्दा दायर गरेको वा भएको भए ।  
- यस वित्तीय संस्थाको जानकारीमा नरहेको
५. संगठित संस्थाको शेयर कारोबार तथा प्रगतिको विश्लेषण :
  - (क) धितो बजारमा भएको संगठित संस्थाको शेयर कारोबार सम्बन्धमा व्यवस्थापनको धारण :  
- नेपाल स्टक एक्सचेन्ज तथा धितोपत्र बोर्डको सुपरिवेक्षण व्यवस्थाको अधिनमा रही कारोबार गरिरहेको ।
  - (ख) आ.व. २०७४/०७५मा संगठित संस्थाको शेयरको अधिकतम, न्युनतम र अन्तिम मुल्यका साथै कुल कारोबार, शेयर संख्या र कारोबार दिन:

त्रैमासिक	अधिकतम मुल्य	न्युनतम मुल्य	अन्तिम मुल्य	कुल कारोबार दिन	कुल कारोबार संख्या	कुल कारोबार शेयर संख्या
प्रथम त्रैमासिक	१७२	१४०	१४९	५२	६६५	२,१९,३३५
दोस्रो त्रैमासिक	१५२	१३६	१४२	५५	५४९	२,६९,५८९
तेस्रो त्रैमासिक	१४७	११८	१२९	४८	३९५	१२७,३२३
चौथो त्रैमासिक	१४६	११४	११७	४६	२६५	१,१९,२९४

६. समस्या तथा चुनौति:
  - (क) आन्तरिक समस्या तथा चुनौति:
    - आयको विविधिकरण
  - (ख) बाह्य समस्या तथा चुनौति:
    - वित्तीय संस्थाको बिच तिव्र प्रतिस्पर्धा
  - (ग) रणनीति:
    - निक्षेप तथा कर्जाको विविधिकरण ।
    - समय सापेक्ष प्रविधिमा आधारित नयाँ सेवाहरुको विकास ।
    - पुँजीकोष वृद्धि



**७ संस्थागत सुशासन:**

- बैंक तथा वित्तीय संस्था सम्बन्धी ऐन, २०७३, नेपाल राष्ट्र बैंकद्वारा जारी गरिएका निर्देशन तथा परिपत्रहरूको पूर्ण रूपमा पालना गरिएको छ। संस्थागत सुशासनलाई सदैव उच्च प्राथमिकतामा राख्दै आएको र संस्थागत सुशासन सम्बन्धी निर्देशन तथा परिपत्रहरूको पूर्ण रूपले पालना गरिएको छ।
- आन्तरिक नियन्त्रण प्रणाली व्यवस्थित गर्न लेखापरिक्षण समिति (Audit Committee) गठन छ। जसले बाह्य र आन्तरिक नियन्त्रण प्रणालीलाई अझ सुदृढ बनाउन व्यवस्थापनलाई सल्लाह र सुझावहरू दिदै आईरहेको छ।
- नेपाल राष्ट्र बैंकको निर्देशन, स्थलगत निरीक्षण प्रतिवेदन, आन्तरिक तथा बाह्य लेखापरिक्षण प्रतिवेदनमा औल्याइएका सुझाव तथा निर्देशनहरूलाई यस वित्तीय संस्थाले सदैव पालना गर्दै आएको छ। संस्थागत सुशासनको पूर्ण पालना गर्दै यसलाई अझ सुदृढ बनाउदै लैजान यस वित्तीय संस्थाको संचालक समिति र व्यवस्थापन पूर्ण प्रतिवद्ध रहेको छ।

८. विवरण पत्रमा प्रक्षेपण गरिएका र लेखापरिक्षण भएको विवरणहरूमा बीस प्रतिशत वा सो भन्दा बढी फरक सम्बन्धी विवरण: नभएको।

९. नियम २६ को उपनियम ५ संग सम्बन्धीत विशेष घटना वा परिस्थिति सम्बन्धी विवरण: नभएको।

**PLRG Associates**  
Chartered Accountants

मञ्जुश्री फाइनेन्स कम्पनी लिमिटेडका  
शेयरधनी महानुभावहरु समक्ष  
स्वतन्त्र लेखापरीक्षकको प्रतिवेदन  
आ. ब. २०७४/०७५

१. वित्तीय विवरण माथिको प्रतिवेदन

हामीले श्री मञ्जुश्री फाइनेन्स कम्पनी लिमिटेड, नयाँ बानेश्वर, काठमाण्डौको यसै साथ संलग्न वित्तीय विवरणहरुको लेखापरीक्षण सम्पन्न गरेका छौं जसमा आषाढ ३२, २०७५ को वासलात, सो मितिमा समाप्त भएको आर्थिक वर्षको नाफा नोक्सान हिसाब, इक्वीटीमा भएको परिवर्तन, नगद प्रवाह विवरण तथा अपनाइएका मुख्य लेखा नीतिहरु र अन्य व्याख्यात्मक टिप्पणीहरु समावेश रहेका छन्।

२. वित्तीय विवरणहरु प्रति व्यवस्थापनको उत्तरदायित्व

नेपाल वित्तीय प्रतिवेदन मानहरु (Nepal Financial Reporting Standards) अनुसार यथार्थ र उचित चित्रण गर्ने वित्तीय विवरणहरु तयार गर्नु तथा सारभूत रुपमा सही प्रस्तुतीकरण गर्नु व्यवस्थापनको उत्तरदायित्व हो तथा जालसाजी वा त्रुटिबाट हुनसक्ने सारभूत रुपमा त्रुटि रहित वित्तीय विवरण तयार गर्न आवश्यक आन्तरिक नियन्त्रण प्रणालीको व्यवस्था गर्नु व्यवस्थापनको उत्तरदायित्व हो।

३. लेखापरीक्षकको उत्तरदायित्व

हाम्रो उत्तरदायित्व वित्तीय विवरणहरु उपर लेखापरीक्षणको आधारमा आफ्नो मन्तव्य जारी गर्नु हो। हामीले नेपाल लेखापरीक्षण मान तथा प्रचलित लेखापरीक्षण सिद्धान्तको आधारमा लेखापरीक्षण सम्पन्न गरेका छौं। वित्तीय विवरण सारभूत रुपमा गलत आँकडा रहित छ भन्ने कुरामा विश्वस्त हुनका लागि ती लेखापरीक्षण मान तथा सिद्धान्त अनुसार लेखापरीक्षण योजना तयार गरी तदनुसार लेखापरीक्षण सम्पन्न गर्नु पर्दछ।

वित्तीय विवरणमा उल्लेखित रकम र खुलाईएका अन्य विवरणलाई पुष्ट्याई गर्ने प्रमाणको छड्के परीक्षण समेत लेखापरीक्षणमा समावेश हुन्छ। कम्पनीले अवलम्बन गरेको लेखा सिद्धान्त, व्यवस्थापनले गरेको महत्वपूर्ण अनुमान एवं वित्तीय विवरण प्रस्तुती समग्र स्थितिको मूल्याङ्कन पनि लेखापरीक्षणमा समावेश हुन्छ। लेखापरीक्षणको हाम्रो मन्तव्यलाई पर्याप्त आधार प्रदान गर्ने कुरामा हामी विश्वस्त छौं।

४. प्रतिदावीका आधार तथा राय

हामीले पाएसम्मको सूचना एवं हामीलाई दिएको स्पष्टिकरण तथा संलग्न लेखा नीतिहरु र लेखा सम्बन्धी टिप्पणीलाई साथ अध्ययन गर्दा मञ्जुश्री फाइनेन्स कम्पनी लिमिटेडका यि वित्तीय विवरणहरु नेपाल चार्टर्ड एकाउण्टेण्ट्स संस्थाबाट जारी भएका नेपाल वित्तीय प्रतिवेदन मानहरु (Nepal Financial Reporting Standards) अनुसार तयार गरिएका छैनन्। यस संस्थाले वित्तीय विवरणहरु तयार पार्दा नेपाल वित्तीय प्रतिवेदन मानहरु (Nepal Financial Reporting Standards) पालना नगरेकोले तथा यसबाट पर्न जाने एकिकृत असरको बारेमा लेखापरीक्षणको सिलसिलामा पर्याप्त प्रमाणहरु संकलन गर्न नसकेकाले हामी यस संस्थाको आर्थिक वर्ष २०७४/७५ को वित्तीय विवरणहरुमा आफ्नो राय दिन सक्ने अवस्थामा छैनौं।

५. अन्य कानूनी तथा नियमनकारीको आवश्यकता माथिको प्रतिवेदन

माथि उल्लेखित व्यहोराको अतिरिक्त हामीले गरेको लेखापरीक्षण तथा हामीले पाएसम्मको सूचना एवं हामीलाई दिएको स्पष्टिकरणको आधारमा देहाय बमोजिम प्रतिवेदन पेश गर्दछौं :


क. हामीले लेखापरीक्षणको सिलसिलामा आवश्यक ठानेका सबै सूचना र स्पष्टिकरणहरु पायौं।

ख. शाखाहरुबाट प्राप्त विवरणहरुको स्वतन्त्र लेखापरीक्षण नगरिएको भएतापनि हाम्रो लेखापरीक्षणका लागि पर्याप्त छन्।

ग. संलग्न वासलात, नाफा नोक्सान हिसाब, नगद प्रवाह विवरण कम्पनीले राखेको हिसाब किताबसँग दुरुस्त रहेका छन्।

घ. कम्पनीले जोखिम वेहोर्ने कोषको निमित्त यथेष्ट व्यवस्था गरेको।

ङ. कम्पनीले गरेको कारोबार अख्तियारी भित्र रहेको, देखिन्छ।





PLRG Associates  
Chartered Accountants

mailtoplrg@gmail.com, +977-1-4011079, 4011080, P.O. Box: 5638, New Plaza Marg, Putalisadak, Kathmandu

- छ. संस्थाले तयार गरेका वित्तीय विवरणहरु नेपाल वित्तीय प्रतिवेदन मानहरु अनुसार नभएतापनि नेपाल राष्ट्र बैंकद्वारा जारी निर्देशिका अनुरूप छ । साथै, संस्थाको कर्मचारी उपदान सम्बन्धी व्यवस्था श्रम ऐनको प्रावधान अनुसार नभई संस्थाको कर्मचारी विनियमावली बमोजिम रहेको देखिन्छ ।
- छ. कम्पनीको संचालक समिति वा कम्पनीका कुनै कर्मचारीले कानुनी व्यवस्था विपरीत काम गरेको वा कम्पनीलाई प्रत्यक्ष हानी गरेको वा हिनामिना गरेको वा नेपाल राष्ट्र बैंकको निर्देशन विपरीत कामकाज गरेको वा यसका ग्राहकहरुको हित र सुरक्षा विरुद्ध काम गरेको हाम्रो जानकारीमा आएन ।

स्थान : काठमाण्डौ, नेपाल  
मिति : २०७५/०६/०५



लेखापरीक्षक

*Prakash*

ए. प्रकाश लम्साल  
साभेदार  
पि.एल.आर.जी. एसोसिएट्स  
चार्टर्ड एकाउण्टेण्ट्स

**मञ्जुश्री फाइनेन्स लिमिटेड**  
**नयाँ बानेश्वर काठमाडौं**  
**वासलात**  
**२०७५ साल आषाढ ३२ (जुलाई १६, २०१८) को**

पुँजी तथा दायित्व	अनुसूची	यस वर्ष रु	गत वर्ष रु
१. शेयर पुँजी	४.१	८०४,०६०,२१०	७६७,८४१,२१०
२. जगेडा तथा कोषहरु	४.२	५८,५०४,४९४	३८,८६६,७४०
३. ऋणपत्र तथा बन्ड	४.३	०१००	०१००
४. तिर्न बाँकी कर्जा सापट	४.४	३०,३५७,०००	२७५,८९२,८४३
५. निक्षेप दायित्व	४.५	६,०७४,०३९,०९५	३,५८४,६०२,४५७
६. भुक्तानी दिनुपर्ने विलहरु	४.६	०१००	०१००
७. प्रस्तावित लाभांश		७२,३६५,४१९	२,२८७,५११
८. आयकर दायित्व (खुद)		०१००	०१००
९. अन्य दायित्व	४.७	३६,४००,५६३	२४,७८५,९९८
<b>कुल पुँजी तथा दायित्व</b>		<b>७,०७५,७२६,७८१</b>	<b>४,६९४,२७६,७५९</b>

सम्पत्ति	अनुसूची	यस वर्ष रु	गत वर्ष रु
१. नगद मौज्दात	४.८	११२,०७८,४३५	६५,८५२,७००
२. नेपाल राष्ट्र बैकमा रहेको मौज्दात	४.९	१६२,६७३,८५९	११०,१६६,२६६
३. बैक/वित्तीय संस्थामा रहेको मौज्दात	४.१०	३,६००,७५६	१९२,१६२,२३०
४. माग तथा अल्प सूचनामा प्राप्त हुने रकम	४.११	१,४८६,५९४,४५४	५३६,६८६,९३६
५. लगानी	४.१२	१०५,४३८,३१५	७०,०००,०००
६. कर्जा सापट तथा विल खरिद	४.१३	५,०४३,२०५,२८८	३,५७४,६३०,४८०
७. स्थिर सम्पत्ति	४.१४	४७,६६१,१५५	४३,४१५,९३०
८. गैर बैकिङ्ग सम्पत्ति	४.१५	०१००	०१००
९. अन्य सम्पत्ति	४.१६	११४,४७४,५१८	१०१,३६२,२१८
<b>कुल सम्पत्ति</b>		<b>७,०७५,७२६,७८१</b>	<b>४,६९४,२७६,७५९</b>

संभावित दायित्व	अनुसूची ४.१७
सञ्चालकहरुको घोषणा	अनुसूची ४.२९
पुँजीकोष तालिका	अनुसूची ४.३०
जोखिम भारित सम्पत्ति विवरण तालिका	अनुसूची ४.३० (क)
प्रमुख सूचकाङ्कहरु	अनुसूची ४.३१
प्रमुख लेखा नीतिहरु	अनुसूची ४.३२
लेखा सम्बन्धी टिप्पणीहरु	अनुसूची ४.३३

४.१ देखि ४.१७ तथा ४.२९ देखि ४.३३ सम्मका अनुसूचीहरु वासलातका अभिन्न अंग हुन् ।

हाम्रो आजको मितिको संलग्न प्रतिवेदनका आधारमा

**विकास राज शाक्य**  
प्रमुख वित्त

**सन्तोष निरौला**  
प्रमुख कार्यकारी अधिकृत

**सिए. प्रकाश लम्साल**  
साभ्फेदार

पि.एल.आर.जि एसोसिएट्स  
चार्टर्ड एकाउन्टेन्ट्स

**चिन्ता मणी गौतम**  
संचालक

**इन्दिरा पण्डित धिमिरे**  
संचालक

**शिव प्र. शर्मा पुडासैनी**  
संचालक

**सुमन अधिकारी**  
संचालक

**रबिन राज देवकोटा**  
संचालक

**कमल कुमार बेगानी**  
संचालक

**दामोदर प्रसाद गौतम**  
अध्यक्ष

मिति: २०७५/०६/०५  
स्थान: काठमाडौं, नेपाल

**मञ्जुश्री फाइनेन्स लिमिटेड**  
**नयाँ बानेश्वर काठमाडौं**  
**नाफा नोक्सान हिसाब**  
**मिति २०७४ साल श्रावण १ गते देखि २०७५ साल आषाढ मसान्त सम्म**

विवरण	अनुसूची	यस वर्ष रु	गत वर्ष रु
१. व्याज आम्दानी	४.१८	७४८,१९७,८३७	४४१,९९१,१७४
२. व्याज खर्च	४.१९	५४२,१७४,१३७	२८६,२७७,४४७
<b>खुद व्याज आम्दानी</b>		<b>२०६,०२३,७००</b>	<b>१५५,७१३,७२७</b>
३. कमिशन तथा डिस्काउण्ट	४.२०	५,५७९,९३५	६,००५,३८६
४. अन्य सञ्चालन आम्दानी	४.२१	३३,४४८,३९०	२७,९२३,३४९
५. सटही घटबढ आम्दानी	४.२२	०१००	०१००
<b>कुल सञ्चालन आम्दानी</b>		<b>२४५,०५२,०२५</b>	<b>१८९,६४२,४६२</b>
६. कर्मचारी खर्च	४.२३	४८,८६९,६४८	२८,८२९,२३५
७. अन्य सञ्चालन खर्च	४.२४	५९,२२१,५६५	३७,८७०,९४७
८. सटही घटबढ नोक्सान	४.२२	०१००	०१००
<b>सम्भावित नोक्सानी व्यवस्था अधिको सञ्चालन मूनाफा</b>		<b>१३६,९६०,८१२</b>	<b>१२२,९४२,२८०</b>
९. सम्भावित नोक्सानी व्यवस्थाहरु	४.२५	१९,३९९,२११	४४,२७९,७०४
<b>सञ्चालन मूनाफा</b>		<b>११७,५६१,६०१</b>	<b>७८,६६२,५७६</b>
१०. गैर सञ्चालन आम्दानी/खर्च	४.२६	२६,१०१,३३६	१,९१२,७६९
११. सम्भावित नोक्सानी व्यवस्था बाट फिर्ता	४.२७	०१००	०१००
<b>नियमित कारोवारबाट भएको मूनाफा</b>		<b>१४३,६६२,९३७</b>	<b>८०,५७५,३४५</b>
१२. असामान्य कारोवारहरुबाट भएको आम्दानी/खर्च	४.२८	०१००	०१००
<b>सम्पूर्ण कारोवार समावेश पछिको खुद मूनाफा</b>		<b>१४३,६६२,९३७</b>	<b>८०,५७५,३४५</b>
१३. कर्मचारी बोनस व्यवस्था		१३,०६०,२६७	७,३२५,०३१
१४. आयकर व्यवस्था		३९,२६०,०५९	२२,०६०,८१०
यस वर्षको कर व्यवस्था		३९,३८६,२४२	१७,९१८,७४१
विगत वर्षसम्मका कर व्यवस्था		०१००	०१००
यस वर्षको स्थगन कर आम्दानी/खर्च		(१२६,१८३)	(४,१४२,०६९)
<b>खुद नाफा/नोक्सान</b>		<b>९१,३४२,६११</b>	<b>५१,१८९,५०३</b>

४.१८ देखि ४.२८ सम्मका अनुसूचीहरु नाफा नोक्सान हिसावका अभिन्न अंग हुन् ।

हाम्रो आजको मितिको संलग्न प्रतिवेदनका आधारमा

**विकास राज शाक्य**  
प्रमुख वित्त

**सन्तोष निरौला**  
प्रमुख कार्यकारी अधिकृत

**सिए. प्रकाश लम्साल**  
साभेदार

पि.एल.आर.जि एसोसिएट्स  
चार्टर्ड एकाउन्टेन्ट्स

**चिन्ता मणी गौतम**  
संचालक

**इन्दिरा पण्डित घिमिरे**  
संचालक

**शिव प्र. शर्मा पुडासैनी**  
संचालक

**सुमन अधिकारी**  
संचालक

**रबिन राज देवकोटा**  
संचालक

**कमल कुमार बेगानी**  
संचालक

**दामोदर प्रसाद गौतम**  
अध्यक्ष

मिति: २०७५/०६/०५  
स्थान: काठमाडौं, नेपाल

**मञ्जुश्री फाइनेन्स लिमिटेड**  
**नयाँ बानेश्वर काठमाडौं**  
**नाफा नोक्सान बाँडफाँड हिसाब**  
**मिति २०७४ साल श्रावण १ गते देखि २०७५ साल आषाढ मसान्त सम्म**

विवरण	अनुसूची	यस वर्ष रु	गत वर्ष रु
<b>आम्दानी</b>			
१. गत वर्षसम्मको संचित मूनाफा		१,०३२,८९१	२५४,२८१
२. यस वर्षको मूनाफा		९१,३४२,६११	५१,१८९,५०३
३. सटही घटवढ कोष		०१००	०१००
४. स्थगन कर जगेडा कोष समायोजन			८२९,२६३
५. शेयर प्रिमियम		०१००	५,२५९,८६०
<b>जम्मा</b>		<b>९२,३७५,५०२</b>	<b>५७,५३२,९०७</b>
<b>खर्च</b>			
१. गत वर्षसम्मको संचित नोक्सान		०१००	०१००
२. यस वर्षको नोक्सान		०१००	०१००
३. साधारण जगेडाकोष		१८,२६८,५२२	१०,२३७,९०१
४. भैपरी आउने जगेडा		०१००	०१००
५. संस्था विकास कोष		०१००	०१००
६. लाभांश समीकरण कोष		०१००	०१००
७. कर्मचारी सम्बन्धी जगेडाहरु		०१००	०१००
८. प्रस्तावित लाभांश		७२,३६५,४१९	२,२८७,५११
९. प्रस्तावित बोनस शेयर			४३,४६२,७१०
१०. विशेष जगेडा कोष		०१००	०१००
११. सटही घटवढ कोष		०१००	०१००
१२. पुंजी फिर्ता जगेडा कोष		०१००	०१००
१३. पुंजी समायोजन कोष		०१००	०१००
१४. स्थगन कर जगेडा		०१००	०१००
१५. संस्थागत सामाजिक उत्तरदायित्व कोष		९१३,४२६	५११,८९५
१६. अन्य		०१००	
<b>जम्मा</b>		<b>९१,५४७,३६७</b>	<b>५६,५००,०१७</b>
१७. सञ्चित मुनाफा/(नोक्सान)		८२८,१३४	१,०३२,८९१

हाम्रो आजको मितिको संलग्न प्रतिवेदनका आधारमा

**विकास राज शाक्य**  
प्रमुख वित्त

**सन्तोष निरौला**  
प्रमुख कार्यकारी अधिकृत

**सिए. प्रकाश लम्साल**  
साफेदार

पि.एल.आर.जि एसोसिएट्स  
चार्टर्ड एकाउन्टेन्ट्स

**चिन्ता मणी गौतम**  
संचालक

**इन्दिरा पण्डित घिमिरे**  
संचालक

**शिब प्र. शर्मा पुडासैनी**  
संचालक

**सुमन अधिकारी**  
संचालक

**रविन राज देवकोटा**  
संचालक

**कमल कुमार बेगानी**  
संचालक

**दामोदर प्रसाद गौतम**  
अध्यक्ष

मिति: २०७५/०६/०५  
स्थान: काठमाडौं, नेपाल

मञ्जुश्री फाइनेन्स लिमिटेड  
नयाँ बानेश्वर काठमाडौं  
इक्वीटीमा भएको परिवर्तन सम्बन्धी विवरण  
आ.व. २०७४/७५ (रु.)

विवरण	शेयर पुँजी	सञ्चीत ना.नो.	साधारण जगेडा कोष	पुँजीगत जगेडा कोष	शेयर प्रिमियम	सट्टी घटवढ कोष	स्थगन कर जगेडा	प्रस्तावित बोनस शेयर	अन्य जगेडा तथा कोष	संस्थागत सामाजिक उत्तर दायित्व कोष	कूल रकम
शुरु मौज्जात	७२४,३७८,५००	१,०३२,८९१	३७,३२१,९५४	०१००	०१००	०१००		४३,४६२,७१०	०१००	५११,८९५	८०६,१९६,०५४
स्थगन कर	०१००	०१००	०१००	०१००	०१००	०१००	०१००		०१००	०१००	०१००
समायोजित शुरु मौज्जात	७२४,३७८,५००	१,०३२,८९१	३७,३२१,९५४	०१००	०१००	०१००	०१००	४३,४६२,७१०	०१००	५११,८९५	८०६,७०७,९४९
बोनस शेयर जारी	४३,४६२,७१०				०१००			(४३,४६२,७१०)			०१००
शेयर जारी	३६,२१९,०००	०१००	०१००	०१००	६६०,५६३	०१००	०१००		०१००	०१००	३६,८७९,५६३
यस आ.व. को खूद मूनाफा	०१००	९१,३४२,६११	०१००	०१००	०१००	०१००	०१००		०१००	०१००	९१,३४२,६११
साधारण जगेडा कोष	०१००	(१८,२६८,५२२)	१८,२६८,५२२	०१००	०१००	०१००	०१००		०१००	०१००	०१००
प्रस्तावित लाभांस	०१००	(७२,३६५,४१९)	०१००	०१००	०१००	०१००	०१००		०१००	०१००	(७२,३६५,४१९)
स्थगन कर जगेडा	०१००	०१००	०१००	०१००	०१००	०१००	०१००		०१००	०१००	०१००
संस्थागत सामाजिक उत्तर दायित्व कोष	०१००	(९१३,४२६)	०१००	०१००	०१००	०१००	०१००		०१००	९१३,४२६	०१००
कर्मचारी दक्षता अभिवृद्धि कोष	०१००	०१००	०१००	०१००	०१००	०१००	०१००		०१००	०१००	०१००
<b>अन्तिम मौज्जात</b>	<b>८०४,०६०,२१०</b>	<b>८२८,१३४</b>	<b>५५,५९०,४७६</b>	<b>०१००</b>	<b>६६०,५६३</b>	<b>०१००</b>	<b>०१००</b>		<b>०१००</b>	<b>१,४२५,३२१</b>	<b>८६२,५६४,७०४</b>

हाम्रो आजको मितिको सम्मलग्न प्रतिवेदनका आधारमा

विकास राज शाक्य  
प्रमुख वित्त

सन्तोष निरौला  
प्रमुख कार्यकारी अधिकृत

सि.ए. प्रकाश लम्साल  
साभ्नेदार

पि.एल.आर.जि एसोसिएट्स  
चार्टर्ड एकाउन्टेन्ट्स

चिन्ता मणी गौतम  
संचालक

इन्दिरा पण्डित घिमिरे  
संचालक

शिब प्र. शर्मा पुडासैनी  
संचालक

सुमन अधिकारी  
संचालक

रबिन राज देवकोटा  
संचालक

कमल कुमार बेगानी  
संचालक

दामोदर प्रसाद गौतम  
अध्यक्ष

मिति: २०७५/०६/०५  
स्थान: काठमाडौं, नेपाल

## मञ्जुश्री फाइनेन्स लिमिटेड

नयाँ बानेश्वर काठमाडौं

नगद प्रवाह विवरण

मिति २०७४ साल श्रावण १ गते देखि २०७५ साल आषाढ मसान्त सम्म

विवरण	यस वर्ष रू	गत वर्ष रू
<b>(क) कारोबार संचालनबाट नगद प्रवाह</b>		
<b>१. नगद प्राप्ति</b>	<b>७९६,८७६,४३८</b>	<b>४६५,०१९,४८६</b>
१.१ व्याज आमदानी	७३१,७३४,०९३	४३०,९४९,११८
१.२ कमिशन तथा डिफ्फाउन्ट आमदानी	५,५७९,९३५	६,००५,३८६
१.३ विदेशी विनिमय कारोबारबाट आमदानी	०१००	०१००
१.४ अपलेखित कर्जाको असुली	०१००	०१००
१.५ अन्य आमदानी	५९,५६२,४१०	२८,०६४,९८२
<b>२. नगद भुक्तानी</b>	<b>६७४,९६९,२७१</b>	<b>(३७९,५६९,०७८)</b>
२.१ व्याज खर्च	५४१,९२५,२३८	२८३,२४९,४०१
२.२ कर्मचारी खर्च	४८,८५३,३१७	३२,३६६,४१२
२.३ कार्यालय संचालन खर्च	४९,२६१,७२५	३२,४०६,९७४
२.४ आयकर भुक्तानी	२८,७४०,०३४	३१,५४६,२९१
२.५ अन्य खर्च	६,१८८,९५८	०१००
<b>कार्यगत पूँजी गतिविधि अधिको नगद प्रवाह</b>	<b>१२१,९०७,१६६</b>	<b>८५,४५०,४०७</b>
<b>सञ्चालन सम्बन्धी चालु सम्पत्तिमा कमी/(वृद्धि)</b>	<b>(२,४४५,०५०,११९)</b>	<b>(२,०९३,२१६,८५२)</b>
१. माग तथा अल्प सूचनामा प्राप्त हुने रकममा कमी/(वृद्धि)	(९४९,९०७,५१८)	(५३६,६८६,९३६)
२. अन्य अल्पकालीन लगानीमा कमी/(वृद्धि)	०१००	०१००
३. कर्जा तथा विल्स खरिदमा कमी/(वृद्धि)	(१,४८७,९७७,०१९)	(१,५३८,४२३,१६३)
४. अन्य सम्पत्तिमा कमी/(वृद्धि)	(७,१६८,५८१)	(१८,१०६,७५३)
<b>सञ्चालन सम्बन्धि चालु दायित्वमा (कमी)/वृद्धि</b>	<b>२,२४३,८४६,५७१</b>	<b>१,१९०,९९५,३७३</b>
१. निक्षेप दायित्वमा (कमी)/वृद्धि	२,४८९,४३६,६३७	१,०९९,९८३,८५३
२. सर्टिफिकेट अफ डिपोजिटमा (कमी)/वृद्धि	०१००	०१००
३. अल्पकालीन सापटीमा (कमी)/वृद्धि	(२५०,०००,०००)	१००,०००,०००
४. अन्य दायित्वमा (कमी)/वृद्धि	४,४०९,९३४	(८,९८८,४८१)
<b>कारोबार संचालन बाट नगद प्रवाह</b>	<b>(७९,२९६,३८१)</b>	<b>(८१६,७७१,०७२)</b>
<b>(ख) लगानी कारोबारमा नगद प्रवाह</b>	<b>(४९,५८७,९७३)</b>	<b>(१०५,६२१,२५३)</b>
१. दीर्घकालीन लगानीमा कमी/(वृद्धि)	(३५,४३८,३१५)	(६९,९४२,०००)
२. स्थीर सम्पत्तिमा कमी/(वृद्धि)	(१४,१४९,६५८)	(३५,६७९,२५३)
३. दीर्घकालिन लगानीमा व्याज आमदानी	०१००	०१००
४. लाभांश आमदानी	०१००	०१००
५. अन्य	०१००	०१००
<b>(ग) वित्तीय श्रोत कारोबारबाट नगद प्रवाह</b>	<b>३९,०५६,२०९</b>	<b>४३०,०४३,३०८</b>
१. दीर्घकालीन ऋण (बण्ड, डिबेन्चर आदि) मा वृद्धि/(कमी)	०१००	०१००
२. शेयर पुंजीमा वृद्धि/(कमी)	३६,८७९,५६३	४४३,८९७,३६०
३. अन्य दायित्वमा वृद्धि/(कमी)	(२,२८७,५११)	(१,८४६,८९५)
४. नेपाल राष्ट्र बैंकबाट प्राप्त सहूलियत/पुनरकर्जामा वृद्धि/(कमी)	४,४६४,१५७	(१२,००७,१५७)
<b>(घ) नगद तथा बैंक मौज्जातको विनिमय दरमा भएको फरकबाट आमदानी/खर्च</b>	<b>(८९,८२८,१४६)</b>	<b>(४९२,३४९,०१७)</b>
<b>(ङ) यस वर्षको सम्पूर्ण गतिविधिबाट नगद प्रवाह</b>	<b>३६८,१८१,१९६</b>	<b>८६०,५३०,२१३</b>
<b>(च) नगद तथा बैंकमा रहेको शुरु मौज्जात</b>	<b>२७८,३५३,०५०</b>	<b>३६८,१८१,१९६</b>
<b>(छ) नगद तथा बैंकमा रहेको अन्तिम मौज्जात</b>		

हाम्रो आजको मितिको संलग्न प्रतिवेदनका आधारमा

विकास राज शाक्य  
प्रमुख वित्त

सन्तोष निरौला  
प्रमुख कार्यकारी अधिकृत

सिए. प्रकाश लम्साल  
सार्भेदार

पि.एल.आर.जि एसोसिएट्स  
चार्टर्ड एकाउन्टेन्ट्स

चिन्ता मणी गौतम  
संचालक

इन्दिरा पण्डित धिमिरे  
संचालक

शिब प्र. शर्मा पुडासैनी  
संचालक

सुमन अधिकारी  
संचालक

रबिन राज देवकोटा  
संचालक

कमल कुमार बेगानी  
संचालक

दामोदर प्रसाद गौतम  
अध्यक्ष

मिति: २०७५/०६/०५  
स्थान: काठमाडौं, नेपाल



## ०.५० प्रतिशत भन्दा बढी शेयर धारण गर्ने शेयरधनीहरू:

अनुसूची १(क)

सि.नं.	नाम	कित्ता	चुक्ता रकम	प्रतिशत
१	सुमन प्रसाद अधिकारी	७७३,८७८	७७,३८७,७६७	९।६२
२	पारस अधिकारी	४३६,४१६	४३,६४१,६४२	५।४३
३	कमल कुमार वेगानी	३२१,६१३	३२,१६१,३४४	४।००
४	शरद कोइराला	२२१,१३९	२२,११३,८५८	२।७५
५	दामोदर प्रसाद गौतम	१५३,१५०	१५,३१४,९६९	१।९०
६	विनय कुमार शर्मा	१५०,८२९	१५,०८२,९१६	१।८८
७	समृद्धि क्यापिटल लिमिटेड	१४५,६१०	१४,५६१,०२४	१।८१
८	कल्याण राज बराल	१३५,४७५	१३,५४७,४५५	१।६८
९	रमेश कुमार शर्मा	१०२,५११	१०,२५१,११९	१।२७
१०	शिवांगी अग्रवाल	९५,९०९	९,५९०,८५१	१।१९
११	एल. पि भानु शर्मा	९४,३५३	९,४३५,२७३	१।१७
१२	रेखा उप्रेती (ओली)	९२,४३०	९,२४३,०१४	१।१५
१३	हाथवे इन्वेस्टमेन्ट	७९,९१७	७,९९१,६७६	०।९९
१४	शोभा मिश्र	७९,९१७	७,९९१,६७६	०।९९
१५	सन्तोष कुमार राठी	७९,९१७	७,९९१,६७६	०।९९
१६	शंकर प्रसाद दाहाल	७९,८७०	७,९८६,९७६	०।९९
१७	सौरव दाहाल	७९,२५९	७,९२५,९०४	०।९९
१८	प्रेम नारायण सापकोटा	७९,२५९	७,९२५,९०४	०।९९
१९	नुमनाथ पौडेल	७९,२५९	७,९२५,९०४	०।९९
२०	सत्यभामा निरौला	७९,०८२	७,९०८,२०९	०।९८
२१	सागर कुमार घिमिरे	७८,८०३	७,८८०,२८३	०।९८
२२	प्रतिमा उपाध्याय दाहाल	७८,३७८	७,८३७,८०९	०।९७
२३	ऋषिकेश गौतम	७३,२२५	७,३२२,४९४	०।९१
२४	रविराज अर्याल	७३,२२३	७,३२२,२८२	०।९१
२५	विष्णु सुवेदी	७३,२२२	७,३२२,१७७	०।९१
२६	क्यापिटल इन्वेस्टमेन्ट कम्पनी	७१,५५३	७,१५५,३४९	०।८९
२७	विजय वहादुर शाह	६९,३२१	६,९३२,११९	०।८६
२८	श्रीचन्द्र जैन	५८,५८१	५,८५८,०८२	०।७३
२९	शोभिता श्रेष्ठ ढकाल	५५,८०३	५,५८०,२७७	०।६९
३०	डा. भोजराज अर्याल	४९,५१५	४,९५१,५१६	०।६२
३१	नवराज थापा	४८,४१५	४,८४१,५०१	०।६०
३२	सुनिता अग्रवाल	४५,५८७	४,५५८,७४४	०।५७
३३	बलराम सापकोटा	४४,०१४	४,४०१,३६५	०।५५
३४	राज कुमार अग्रवाल	४१,२६४	४,१२६,३६२	०।५१
३५	टकं प्रसाद ढकाल	४१,०६८	४,१०६,८३४	०।५१

## मञ्जुश्री फाईनान्स लिमिटेड

नयाँ बानेश्वर काठमाडौं

वि.सं. २०७५ साल आषाढ मसान्तको वासलात एवं नाफा नोक्सानसंग सम्बन्धित अनुसूचीहरु

शेयर पूंजी तथा स्वामित्व

२०७५ साल आषाढ मसान्त

अनुसूची ४.१

विवरण	यस वर्ष रु	गत वर्ष रु
<b>१. शेयर पूंजी</b>		
<b>१.१ अधिकृत पूंजी</b>	१,०००,०००,०००	१,०००,०००,०००
क) १०,०००,००० साधारण शेयर प्रति शेयर रु. १०० ले	१,०००,०००,०००	१,०००,०००,०००
ख) ..... नन्ऱिडिमेवल प्रिफरेन्स शेयर प्रति शेयर रु..... ले	०१००	०१००
ग) ..... रिडिमेवल प्रिफरेन्स शेयर प्रति शेयर रु..... ले	०१००	०१००
<b>१.२ जारी पूंजी</b>	८०४,०६०,२१०	७२४,३७८,५००
क) ८,०४०,६०२.१ साधारण शेयर प्रति शेयर रु. १०० ले	८०४,०६०,२१०	७२४,३७८,५००
ख) ..... नन्ऱिडिमेवल प्रिफरेन्स शेयर प्रति शेयर रु. .... ले	०१००	०१००
ग) ..... रिडिमेवल प्रिफरेन्स शेयर प्रति शेयर रु. .... ले	०१००	०१००
<b>१.३ चूका पूंजी</b>	८०४,०६०,२१०	७२४,३७८,५००
क) ८,०४०,६०२.१ साधारण शेयर प्रति शेयर रु. १०० ले (८,०४०,६०२.१ साधारण शेयर प्रति शेयर रु. १००)	८०४,०६०,२१०	७२४,३७८,५००
ख) ..... नन्ऱिडिमेवल प्रिफरेन्स शेयर प्रति शेयर रु. .... ले	०१००	०१००
ग) ..... रिडिमेवल प्रिफरेन्स शेयर प्रति शेयर रु. .... ले	०१००	०१००
<b>१.४ प्रस्तावित बोनस शेयर</b>		४३,४६२,७१०
<b>१.५ कल्स इन एडभान्स</b>	०१००	०१००
<b>जम्मा</b>	<b>८०४,०६०,२१०</b>	<b>७६७,८४१,२१०</b>

शेयर स्वामित्व विवरण	यस वर्ष रु		गत वर्ष रु	
	%	शेयर पूंजी	शेयर पूंजी	%
<b>१. स्वदेशी स्वामित्व</b>				
१.१ नेपाल सरकार	०१००	०१००	०१००	०१००
१.२ “क” वर्गका इजाजतपत्रप्राप्त संस्थाहरु	०१००	०१००	०१००	०१००
१.३ अन्य इजाजतपत्रप्राप्त संस्थाहरु				
१.४ अन्य संस्थाहरु	२११६	१७,४०५,१३३	२६,५७४,८१२	३६७
१.५ व्यक्तिगत	९७८४	७८६,६५५,०७७	६९७,८०३,६८८	९६३३
१.६ अन्य	०१००	०१००	०१००	०१००
<b>२. बैदेशिक स्वामित्व</b>				
<b>जम्मा</b>	<b>१००</b>	<b>८०४,०६०,२१०</b>	<b>७२४,३७८,५००</b>	<b>१००</b>

**मञ्जुश्री फाइनेन्स लिमिटेड**  
**नयाँ बानेश्वर काठमाडौं**  
**जगेडा तथा कोषहरू**  
**(२०७५ साल आषाढ मसान्त)**

अनुसूची ४.२

विवरण	यस वर्ष रु	गत वर्ष रु
१. साधारण/वैधानिक जगेडा कोष	५५,५९०,४७६	३७,३२९,९५४
२. पुंजीगत जगेडा कोष	०१००	०१००
३. पुंजी फिर्ता जगेडा कोष (Capital Redemption Reserve)	०१००	०१००
४. पुंजी समायोजन कोष		
५. अन्य जगेडा तथा कोष	०१००	०१००
५.१. भैपरी आउने जगेडा		
५.२. संस्था विकास कोष		
५.३. लाभांश समिकरण कोष		
५.४. विशेष जगेडा कोष		
५.५. सम्पत्ति पुनर्मूल्याङ्कन कोष		
५.६. स्थगन कर जगेडा	०१००	०१००
५.७. अन्य स्वतन्त्र कोष		
५.९. शेयर प्रिमियम	६६०,५६३	
५.१० संस्थागत सामाजिक उत्तरदायित्व कोष	१,४२५,३२९	५११,८९५
५.११ कर्मचारी दक्षता अभिवृद्धी कोष	०१००	
६. सञ्चित नाफा/नोक्सान	८२८,१३४	१,०३२,८९१
७. सटही घटबढ कोष	०१००	
<b>जम्मा</b>	<b>५८,५०४,४९४</b>	<b>३८,८६६,७४०</b>

**मञ्जुश्री फाइनेन्स लिमिटेड**  
**नयाँ बानेश्वर काठमाडौं**  
**ऋणपत्र तथा वण्ड**  
**(२०७५ साल आषाढ मसान्त)**

अनुसूची ४.३

विवरण	यस वर्ष रु	गत वर्ष रु
१.....प्रतिशत वण्ड/ऋणपत्र प्रति वण्ड/ऋणपत्र ..... रु ले ..... मिति ..... मा जारी भएको र मिति ..... मा चुक्ता हुने (हाल सम्मको Redemption Reserve रकम रु. ....)	०१००	०१००
२.....प्रतिशत वण्ड/ऋणपत्र प्रति वण्ड/ऋणपत्र ..... रु ले ..... मिति ..... मा जारी भएको र मिति ..... मा चुक्ता हुने (हाल सम्मको Redemption Reserve रकम रु. ....)	०१००	०१००
३.....	०१००	०१००
<b>जम्मा (१+२+३)</b>	<b>०१००</b>	<b>०१००</b>

**मञ्जुश्री फाईनान्स लिमिटेड**  
**नयाँ बानेश्वर काठमाडौं**  
**तिर्न बांकी कर्जा (सापटी)**  
**(२०७५ साल आषाढ मसान्त)**

अनुसूची ४.४

विवरण	यस वर्ष रु	गत वर्ष रु
<b>क. स्वदेशी</b>		
१. नेपाल सरकार	०१००	०१००
२. नेपाल राष्ट्र बैंक	३०,३५७,०००	२५,८९२,८४३
३. रिपो दायित्व	०१००	०१००
४. अन्तर बैंक तथा वित्तीय संस्था	०१००	२५०,०००,०००
५. अन्य संगठित संस्थाहरु	०१००	०१००
६. अन्य	०१००	०१००
<b>जम्मा</b>	<b>३०,३५७,०००</b>	<b>२७५,८९२,८४३</b>
<b>ख. विदेशी</b>		
१. बैंकहरु	०१००	०१००
२. अन्य	०१००	०१००
<b>जम्मा</b>	<b>०१००</b>	<b>०१००</b>
<b>जम्मा (क+ख)</b>	<b>३०,३५७,०००</b>	<b>२७५,८९२,८४३</b>

**मञ्जुश्री फाईनान्स लिमिटेड**  
**नयाँ बानेश्वर काठमाडौं**  
**निक्षेप हिसाब**  
**(२०७५ साल आषाढ मसान्त)**

अनुसूची ४.५

विवरण	यस वर्ष रु	गत वर्ष रु
<b>१. ब्याज तिर्नु नपर्ने खाताहरु</b>		
<b>क. चल्ती हिसाव</b>	०१००	०१००
<b>१. स्वदेशी मुद्रामा</b>	०१००	०१००
१.१ नेपाल सरकार		
१.२ क वर्गका इजाजतपत्रप्राप्त संस्थाहरु		
१.३ अन्य इजाजतपत्रप्राप्त वित्तीय संस्थाहरु		
१.४ अन्य संगठित संस्थाहरु		
१.५ व्यक्तिगत		
१.६ अन्य		
<b>२. विदेशी मुद्रामा</b>		
२.१ नेपाल सरकार		
२.२ क वर्गका इजाजतपत्रप्राप्त संस्थाहरु		
२.३ अन्य इजाजतपत्रप्राप्त वित्तीय संस्थाहरु		
२.४ अन्य संगठित संस्थाहरु		
२.५ व्यक्तिगत		
२.६ अन्य		
<b>ख. मार्जिन</b>	<b>१४७,५००</b>	<b>१४७,५००</b>
१. कर्मचारी जमानत		
२. जमानत मार्जिन	१४७,५००	१४७,५००
३. प्रतितपत्र मार्जिन		

क्रमशः.....

विवरण	यस वर्ष रु	गत वर्ष रु
<b>ग. अन्य</b>	०१००	०१००
<b>१. स्वदेशी मूद्रामा</b>		
१.१ वित्तीय संस्थाहरु		
१.२ अन्य संगठित संस्थाहरु		
१.३ व्यक्तिगत		
<b>२. विदेशी मूद्रामा</b>		
२.१ वित्तीय संस्थाहरु		
२.२ अन्य संगठित संस्थाहरु		
२.३ व्यक्तिगत		
<b>ब्याज तिर्नु पर्ने खाताहरुको जम्मा</b>	<b>१४७,५००</b>	<b>१४७,५००</b>
<b>२. ब्याज तिर्नु पर्ने खाताहरु</b>		
<b>क. बचत हिसाव</b>	२,६१०,९७८,८६४	२,१७२,७३३,८४४
<b>१. स्वदेशी मूद्रामा</b>	२,६१०,९७८,८६४	२,१७२,७३३,८४४
१.१ संघ संस्थाहरु	०१००	०१००
१.२ व्यक्तिगत	१,०५६,८६३,३५५	४५८,१७६,४९४
१.३ अन्य	१,५५४,११५,५०९	१,७१४,५५७,३५०
<b>२. विदेशी मूद्रामा</b>	०१००	०१००
२.१ संघ संस्थाहरु	०१००	०१००
२.२ व्यक्तिगत	०१००	०१००
२.३ अन्य	०१००	०१००
<b>ख. मुद्दती हिसाव</b>	३,४६२,९१२,७३१	१,४११,७२१,११४
<b>१. स्वदेशी मूद्रामा</b>	३,४६२,९१२,७३१	१,४११,७२१,११४
१.१ संघ संस्थाहरु	७९८,७५०,०००	६२९,३९९,०००
१.२ व्यक्तिगत	२,६६४,१६२,७३१	७८२,३२२,११४
१.३ अन्य		
<b>२. विदेशी मूद्रामा</b>	०१००	०१००
२.१ संघ संस्थाहरु	०१००	०१००
२.२ व्यक्तिगत	०१००	०१००
२.३ अन्य	०१००	०१००
<b>ग. मागेको बखत तिर्नु पर्ने हिसाव</b>	०१००	०१००
<b>१. स्वदेशी मूद्रामा</b>	०१००	०१००
१.१ क वर्गका इजाजतपत्रप्राप्त संस्थाहरु	०१००	०१००
१.२ अन्य इ.प्रा. वित्तीय संस्थाहरु	०१००	०१००
१.३ अन्य संगठित संस्थाहरु	०१००	०१००
१.४ व्यक्तिगत	०१००	०१००
१.५ अन्य	०१००	०१००
<b>२. विदेशी मूद्रामा</b>	०१००	०१००
२.१ क वर्गका इजाजतपत्रप्राप्त संस्थाहरु	०१००	०१००
२.२ अन्य इ.प्रा. वित्तीय संस्थाहरु	०१००	०१००
२.३ अन्य संगठित संस्थाहरु	०१००	०१००
२.४ व्यक्तिगत	०१००	०१००
२.५ अन्य	०१००	०१००
<b>घ. सर्टिफिकेट अफ डिपोजिट</b>	०१००	०१००
१. संगठित संस्था	०१००	०१००
२. व्यक्तिगत	०१००	०१००
३. अन्य	०१००	०१००
<b>ब्याज तिर्नु पर्ने खाताहरुको जम्मा</b>	<b>६,०७३,८९१,५९५</b>	<b>३,५८४,४५४,९५७</b>
<b>(१+२) जम्मा निक्षेप</b>	<b>६,०७४,०३९,०९५</b>	<b>३,५८४,६०२,४५७</b>

**मञ्जुश्री फाइनेन्स लिमिटेड**  
 नयाँ बानेश्वर काठमाडौं  
**भुक्तानी दिनुपर्ने विलहरू**  
 (२०७५ साल आषाढ मसान्त)

अनुसूची ४.६

विवरण	यस वर्ष रु	गत वर्ष रु
१. स्वदेशी मुद्रा	०१००	०१००
२. विदेशी मुद्रा	०१००	०१००
<b>जम्मा</b>	<b>०१००</b>	<b>०१००</b>

**मञ्जुश्री फाइनेन्स लिमिटेड**  
 नयाँ बानेश्वर काठमाडौं  
**अन्य दायित्व**  
 (२०७५ साल आषाढ मसान्त)

अनुसूची ४.७

विवरण	यस वर्ष रु	गत वर्ष रु
१. पेन्सन/उपदान कोष	१,१६५,५६०	१,१४२,३१०
२. कर्मचारी सञ्चय कोष	०१००	०१००
३. कर्मचारी कल्याण कोष	६७,५५४	०१००
४. कर्मचारी बोनस व्यवस्था	१४,१९६,३४१	७,३२५,०३१
५. निक्षेपमा भुक्तानी दिन बांकी ब्याज	५,००४,३९०	४,७५५,४९१
६. सापटीमा भुक्तानी दिन बांकी ब्याज		
७. पाकी नसकेको डिस्काउण्ट र कमिशन	०१००	०१००
८. सण्डी क्रेडिटर्स	३,६०६,३४७	३,४५१,७२१
९. शाखा मिलान हिसाब	०१००	०१००
१०. स्थगन कर दायित्व	०१००	०१००
११. भुक्तानी दिन बांकी लाभांश	०१००	०१००
१२. अन्य	१२,३६०,३७१	८,१११,४४४
<b>जम्मा</b>	<b>३६,४००,५६३</b>	<b>२४,७८५,९९८</b>

**मञ्जुश्री फाइनेन्स लिमिटेड**  
 नयाँ बानेश्वर काठमाडौं  
**नगद मौज्जात**  
 (२०७५ साल आषाढ मसान्त)

अनुसूची ४.८

विवरण	यस वर्ष रु	गत वर्ष रु
१. स्वदेशी मुद्रा (सिक्का समेत)	११२,०७८,४३५	६५,८५२,७००
२. विदेशी मुद्रा	०१००	०१००
<b>जम्मा</b>	<b>११२,०७८,४३५</b>	<b>६५,८५२,७००</b>

**मञ्जुश्री फाइनेन्स लिमिटेड**  
नयाँ बानेश्वर काठमाडौं  
**नेपाल राष्ट्र बैकमा रहेको मौज्दात**  
(२०७५ साल आषाढ मसान्त)

अनुसूची ४.९

विवरण	स्वदेशी मुद्रा	विदेशी मुद्रा रु. मा			कुल रु.	गत वर्ष रु
		भा. रु.	परिवर्त्य वि.मु.	जम्मा		
१. नेपाल राष्ट्र बैक	१६२,६७३,८५९	०१००	०१००	०१००	१६२,६७३,८५९	११०,१६६,२६६
क. चल्ती खाता	१६२,६७३,८५९	०१००	०१००	०१००	१६२,६७३,८५९	११०,१६६,२६६
ख. अन्य खाता	०१००	०१००	०१००	०१००	०१००	०१००

**मञ्जुश्री फाइनेन्स लिमिटेड**  
नयाँ बानेश्वर काठमाडौं  
**बैंक/वित्तीय संस्थामा रहेको मौज्दात**  
(२०७५ साल आषाढ मसान्त)

अनुसूची ४.१०

विवरण	स्वदेशी मुद्रा	विदेशी मुद्रा रु. मा			कुल रु.	गत वर्ष रु
		भा. रु.	परिवर्त्य वि.मु.	जम्मा		
१. स्वदेशी इजाजतपत्रप्राप्त संस्थाहरु	३,६००,७५६	०१००	०१००	०१००	३,६००,७५६	१९२,१६२,२३०
क. चल्ती खाता	३,६००,७५६	०१००	०१००	०१००	३,६००,७५६	१९२,१६२,२३०
ख. अन्य खाता		०१००	०१००	०१००	०१००	०१००
२. विदेशी बैंकहरु	०१००	०१००	०१००	०१००	०१००	०१००
क. चल्ती खाता	०१००	०१००	०१००	०१००	०१००	०१००
ख. अन्य खाता	०१००	०१००	०१००	०१००	०१००	०१००
<b>जम्मा</b>	<b>३,६००,७५६</b>	<b>०१००</b>	<b>०१००</b>	<b>०१००</b>	<b>३,६००,७५६</b>	<b>१९२,१६२,२३०</b>

**मञ्जुश्री फाइनेन्स लिमिटेड**  
नयाँ बानेश्वर काठमाडौं  
**माग तथा अल्पसूचनामा प्राप्त हुने रकमहरु**  
(२०७५ साल आषाढ मसान्त)

अनुसूची ४.११

विवरण	यस वर्ष रु	गत वर्ष रु
१. स्वदेशी मुद्रा	१,४८६,५९४,४५४	५३६,६८६,९३६
२. विदेशी मुद्रा	०१००	०१००
<b>जम्मा</b>	<b>१,४८६,५९४,४५४</b>	<b>५३६,६८६,९३६</b>

## मञ्जुश्री फाइनेन्स लिमिटेड

नयाँ बानेश्वर काठमाडौं

**लगानी**

(२०७५ साल आषाढ मसान्त)

अनुसूची ४.१२

विवरण	प्रयोजन		यस वर्ष रु	गत वर्ष रु
	व्यापारिक	अन्य		
१. नेपाल सरकारको ट्रेजरी विल	१०५,४३८,३१५	०१००	१०५,४३८,३१५	७०,०००,०००
२. नेपाल सरकारको बचत पत्र	०१००	०१००	०१००	०१००
३. नेपाल सरकारको अन्य ऋणपत्र	०१००	०१००	०१००	०१००
४. नेपाल राष्ट्र बैंक ऋणपत्र	०१००	०१००	०१००	०१००
५. विदेशी ऋणपत्र	०१००	०१००	०१००	०१००
६. स्वदेशी इजाजतपत्रप्राप्त संस्था	०१००	०१००	०१००	०१००
७. विदेशी बैंक	०१००	०१००	०१००	०१००
८. संगठित संस्थाहरूको शेयर	०१००	०१००	०१००	
९. संगठित संस्थाहरूको डिवेन्चर तथा बन्ड	०१००	०१००	०१००	०१००
१०. अन्य लगानी	०१००	०१००	०१००	०१००
<b>कुल लगानी</b>	<b>१०५,४३८,३१५</b>	<b>०१००</b>	<b>१०५,४३८,३१५</b>	<b>७०,०००,०००</b>
<b>व्यवस्था</b>	<b>०१००</b>	<b>०१००</b>	<b>०१००</b>	<b>०१००</b>
<b>खुद लगानी</b>	<b>१०५,४३८,३१५</b>	<b>०१००</b>	<b>१०५,४३८,३१५</b>	<b>७०,०००,०००</b>

## मञ्जुश्री फाइनेन्स लिमिटेड

नयाँ बानेश्वर काठमाडौं

**शेयर, डिवेन्चर तथा वण्डमा लगानी**

(२०७५ साल आषाढ मसान्त)

अनुसूची ४.१२ (क)

विवरण	परल मोल रु.	बजार मुल्य अनुसार रु.	व्यवस्था रकम रु.	यस वर्ष रु	गत वर्ष रु
१. शेयर लगानी	०१००	०१००	०१००	०१००	०१००
१.१ ..... कम्पनी (प्रा.लि./लि.)	०१००	०१००		०१००	०१००
.....साधारण शेयर,प्रति शेयर ....ले चुक्ता					
१.२ ..... कम्पनी (प्रा.लि./लि.)					
साधारण शेयर,(मध्ये..बोनस समेत) प्रति शेयर ....ले चुक्ता					
१.३ ..... कम्पनी (प्रा.लि./लि.)					
.....प्रतिशत....प्रिफरेन्स शेयर प्रति शेयर रु....ले चुक्ता					
२. डिवेन्चर तथा वण्ड लगानी	०१००	०१००	०१००	०१००	०१००
२.१ ..... कम्पनी (प्रा.लि./लि.)					
..... प्रतिशत डिवेन्चर/वण्ड प्रति					
डिवेन्चर/वण्ड ..... रु. ले .....					
२.२ .....					
२.३ .....					
<b>कुल लगानी</b>	<b>०१००</b>	<b>०१००</b>	<b>०१००</b>	<b>०१००</b>	<b>०१००</b>
३. जोखिम सम्बन्धी व्यवस्था					
३.१ गत वर्ष सम्मको व्यवस्था					
३.२ यस वर्षको थप/घट					
<b>कुल व्यवस्था</b>	<b>०१००</b>	<b>०१००</b>	<b>०१००</b>	<b>०१००</b>	<b>०१००</b>
<b>खुद लगानी</b>	<b>०१००</b>	<b>०१००</b>	<b>०१००</b>	<b>०१००</b>	<b>०१००</b>



## व्यापारिक लगानी (Held for trading)

२०७५ साल आषाढ मसान्त

अनुसूची ४.१२.१

विवरण	परल मुल्य	पछिल्लो बजार मुल्य (क)	हालको बजार मुल्य (ख)	यस वर्षको नाफा र नोक्सान रकम (ख-क)	गत वर्षको नाफा र नोक्सान रकम	कैफियत
१. नेपाल सरकारको ट्रेजरी विल						
२. नेपाल सरकारको बचतपत्र						
३. नेपाल सरकारको अन्य ऋणपत्र						
४. ने.रा. बैंकको ऋणपत्र						
५. विदेशी ऋणपत्र						
६. स्वदेशी इजाजत प्राप्त संस्थाको शेयर						
७. स्वदेशी इजाजत प्राप्त संस्थाको डिभेन्चर तथा वोण्ड						
८. स्वदेशी संगठित संस्थाका डिभेन्चर तथा वोण्ड						
९. विदेशी बैंक लगानि						
१०. Interbank Lending						
११. अन्य लगानि						
<b>कुल लगानि</b>						

## भुक्तानि मिति सम्म धारण गर्ने लगानि (Held to Maturity)

२०७५ साल आषाढ मसान्त

अनुसूची ४.१२.२

विवरण	परल मुल्य (क)	हालसम्मको क्षति रकम (ख)	हालको मुल्य (क-ख)	यस वर्षको क्षती रकम (ग)	गत वर्ष नाफा र नोक्सान रकम	कैफियत
१. नेपाल सरकारको ट्रेजरी विल	१०५,४३८,३१५					
२. नेपाल सरकारको बचतपत्र						
३. नेपाल सरकारको अन्य ऋणपत्र						
४. ने.रा. बैंकको ऋणपत्र						
५. विदेशी ऋणपत्र						
६. स्वदेशी इजाजत प्राप्त संस्थाको शेयर						
७. स्वदेशी इजाजत प्राप्त संस्थाको डिभेन्चर तथा वोण्ड						
८. स्वदेशी संगठित संस्थाका डिभेन्चर तथा वोण्ड						
९. विदेशी बैंक लगानि						
१०. Interbank Lending						
११. अन्य लगानि						
<b>कुल लगानि</b>	<b>१०५,४३८,३१५</b>	<b>०१००</b>	<b>०१००</b>	<b>०१००</b>	<b>०१००</b>	<b>०१००</b>

## विक्रीको लागि उपलब्ध लगानि (Available for Sale)

२०७५ साल आषाढ मसान्त

अनुसूची ४.१२.३

विवरण	परल मुल्य	पछिल्लो परल मुल्य	हालको बजार मुल्य	यस वर्षको कोष समायोजन रकम	गत वर्षको नाफा र नोक्सान रकम	कैफियत
१. नेपाल सरकारको ट्रेजरी विल						
२. नेपाल सरकारको बचतपत्र						
३. नेपाल सरकारको अन्य ऋणपत्र						
४. ने.रा. बैंकको ऋणपत्र						
५. विदेशी ऋणपत्र						
६. स्वदेशी इजाजत प्राप्त संस्थाको शेयर						
७. स्वदेशी इजाजत प्राप्त संस्थाको डिभेन्चर तथा वोण्ड						
८. स्वदेशी संगठित संस्थाका डिभेन्चर तथा वोण्ड						
९. विदेशी बैंक लगानि						
१०. Interbank Lending						
११. अन्य लगानि						
<b>कुल लगानि</b>	<b>०१००</b>	<b>०१००</b>	<b>०१००</b>	<b>०१००</b>	<b>०१००</b>	<b>०१००</b>

**मञ्जुश्री फाइनेन्स लिमिटेड**  
**नयाँ बानेश्वर काठमाडौं**  
**कर्जा सापट तथा बिल खरिद वर्गीकरण र सोको लागि व्यवस्था**  
**(२०७५ साल आषाढ मसान्त)**

अनुसूची ४

विवरण	कर्जा					खरिद तथा डिस्काउन्ट गरिएका बिल			यस वर्ष रु	गत वर्ष रु
	स्वदेशी		विदेशी	जम्मा	स्वदेशी	विदेशी	जम्मा			
	विपन्न वर्ग							अन्य		
	विमित	अविमित	अन्य							
<b>क्रिय कर्जा सापट</b>		१९९,५०२,६७६	४,८७६,३००,६८०	०१००	५,०७५,८०३,३५६	०१००	०१००	०१००	५,०७५,८०३,३५६	३,५८६,२४४,२४४
असल	०१००	१९९,५०२,६७६	४,८१६,८०३,८३०	०१००	५,०१६,३०६,५०७	०१००	०१००	०१००	५,०१६,३०६,५०७	३,५८२,५४४,२४४
सुक्ष्म निगरानी	०१००	०१००	५९,४९६,८५०	०१००	५९,४९६,८५०	०१००	०१००	०१००	५९,४९६,८५०	३,७००,०००
<b>स्क्रिय कर्जा सापट (Non Performing)</b>		५,७२८,३५८	१०७,४१९,१४१	०१००	११३,१४७,४९९	०१००	०१००	०१००	११३,१४७,४९९	११४,७३२,५४४
पुनरसंरचना गरिएको	०१००	०१००	०१००	०१००	०१००	०१००	०१००	०१००	०१००	०१००
कमसल	०१००	०१००	१६,६४६,४१९	०१००	१६,६४६,४१९	०१००	०१००	०१००	१६,६४६,४१९	२६,१८४,८८८
शंकास्पद	०१००	०१००	१६,८६७,५२७	०१००	१६,८६७,५२७	०१००	०१००	०१००	१६,८६७,५२७	९,५१५,९९९
खराब	०१००	५,७२८,३५८	७३,९०५,१९५	०१००	७९,६३३,५५३	०१००	०१००	०१००	७९,६३३,५५३	७९,०३१,७९९
<b>कुल कर्जा</b>		२०५,२३१,०३४	४,९८३,७१९,८२१	०१००	५,१८८,९५०,८५५	०१००	०१००	०१००	५,१८८,९५०,८५५	३,७००,९७६,८८८
<b>कर्जा नोक्सानी ब्यबस्था</b>										
असल	०१००	१,९९५,०२७	४८,५४६,७७७	०१००	५०,५४१,८०४	०१००	०१००	०१००	५०,५४१,८०४	३५,८२५,४४४
सुक्ष्म निगरानी	०१००	०१००	२,९७४,८४२	०१००	२,९७४,८४२	०१००	०१००	०१००	२,९७४,८४२	१८५,०००
पुनरसंरचना गरिएको	०१००	०१००	०१००	०१००	०१००	०१००	०१००	०१००	०१००	०१००
कमसल	०१००	०१००	४,१६१,६०५	०१००	४,१६१,६०५	०१००	०१००	०१००	४,१६१,६०५	६,५४६,२४४
शंकास्पद	०१००	०१००	८,४३३,७६३	०१००	८,४३३,७६३	०१००	०१००	०१००	८,४३३,७६३	४,७५७,९९९
खराब	०१००	५,७२८,३५८	७३,९०५,१९५	०१००	७९,६३३,५५३	०१००	०१००	०१००	७९,६३३,५५३	७९,०३१,७९९
<b>कुल ब्यबस्था</b>	०१००	७,७२३,३८५	१३८,०२२,१८३	०१००	१४५,७४५,५६८	०१००	०१००	०१००	१४५,७४५,५६८	१२६,३४६,३३३
<b>गत बर्षसम्मको ब्यबस्था</b>	०१००									
असल	०१००	२,२५५,०२५	३३,५७०,४१८	०१००	३५,८२५,४४३	०१००	०१००	०१००	३५,८२५,४४३	२०,८३३,२४४
सुक्ष्म निगरानी	०१००	०१००	१८५,०००	०१००	१८५,०००	०१००	०१००	०१००	१८५,०००	८४,०००
पुनरसंरचना गरिएको	०१००	०१००	०१००	०१००	०१००	०१००	०१००	०१००	०१००	०१००
कमसल	०१००	०१००	६,५४६,२१८	०१००	६,५४६,२१८	०१००	०१००	०१००	६,५४६,२१८	५,०४३,३३३
शंकास्पद	०१००	०१००	४,७५७,९८१	०१००	४,७५७,९८१	०१००	०१००	०१००	४,७५७,९८१	८४९,७९९
खराब	०१००	९६८,०१९	७८,०६३,६९६	०१००	७९,०३१,७१५	०१००	०१००	०१००	७९,०३१,७१५	५५,२५६,३३३
<b>बर्षसम्मको कुल ब्यबस्था</b>	०१००	३,२२३,०४४	१२३,१२३,३१३	०१००	१२६,३४६,३५७	०१००	०१००	०१००	१२६,३४६,३५७	८२,०६६,६६६
<b>बर्षसम्मको ब्यबस्थाबाट फिर्ता</b>	०१००			०१००	०१००	०१००	०१००	०१००	०१००	०१००
बर्षको थप ब्यबस्था	०१००	४,५००,३४१	१४,८९८,८७०	०१००	१९,३९९,२११	०१००	०१००	०१००	१९,३९९,२११	४४,२७९,७९९
बर्षको खुद थपघट	०१००	४,५००,३४१	१४,८९८,८७०	०१००	१९,३९९,२११	०१००	०१००	०१००	१९,३९९,२११	४४,२७९,७९९
<b>कर्जा (क - ख)</b>	०१००	१९७,५०७,६९४	४,८४५,६९७,६३८	०१००	५,०४३,२०५,२८८	०१००	०१००	०१००	५,०४३,२०५,२८८	३,५७४,६३०,४४४

**मञ्जुश्री फाइनेन्स लिमिटेड**  
नयाँ बानेश्वर काठमाडौं  
**कर्जा सापट तथा विल्स खरीदको सुरक्षण**  
(२०७५ साल आषाढ मसान्त)

अनुसूची ४.१३ (क)

विवरण	यस वर्ष रु	गत वर्ष रु
<b>क) सुरक्षित</b>	५,१८८,९५०,८५५	३,७००,९७६,८३६
१. चल/अचल सम्पत्तिको सुरक्षणमा	४,८८०,८८४,१९४	३,३५९,३३४,२७५
२. स्वदेशी इजाजतपत्रप्राप्त संस्थाको जमानतमा	०१००	०१००
३. सरकारी जमानतमा	०१००	०१००
४. अन्तर्राष्ट्रिय श्रेणीकृत बैंकको जमानतमा	०१००	०१००
५. निर्यात कागजात (Export Document) को सुरक्षणमा	०१००	०१००
६. मूहती रसीदको सुरक्षामा	०१००	०१००
क) संस्थाको आफ्नै मूहती रसीदको सुरक्षणमा	३०,३३०,०००	१७,९५४,२३२
ख) अन्य इजाजतपत्रप्राप्त संस्थाको मूहती रसीदको सुरक्षणमा	०१००	०१००
७. सरकारी ऋणपत्रको सुरक्षणमा	०१००	०१००
८. काउण्टर जमानतमा	०१००	०१००
९. व्यक्तिगत जमानतमा	०१००	०१००
१०. अन्य सुरक्षणमा (शेयर)	२७७,७३६,६६२	३२३,६८८,३३०
<b>ख) असुरक्षित</b>	०१००	०१००
<b>जम्मा</b>	<b>५,१८८,९५०,८५५</b>	<b>३,७००,९७६,८३६</b>

**मञ्जुश्री फाइनेन्स लिमिटेड**  
नयाँ बानेश्वर काठमाडौं  
**स्थीर सम्पत्ति**  
(२०७५ साल आषाढ मसान्त)

अनुसूची ४.१४

विवरण	सम्पत्ति					यस वर्ष रु	गत वर्ष रु
	भवन	लिजहोल्ड	परिवहन साधन	कार्यालय सामान	Software		
<b>१. परल मोल</b>							
(क) गत वर्षको मौज्दात	१४,१५५,९१५	१३,७५०,१०६	३१,४७२,२३२	२,७४५,८०७	६२,१२४,०६१	२८,६९१,१६५	
(ख) यस वर्ष थप	२,८६१,८५४	४,२०७,२००	६,७११,६१२	४५७,०८५	१४,२३७,७५१	३८,६८२,९१९	
(ग) सम्पत्ति पूनर्मुल्यांकन	०१००	०१००	०१००	०१००	०१००	०१००	
(घ) यस वर्षको अपलेखन/विक्री	०१००	(३५,७९३)	(६२०,३०१)	०१००	(६५६,०९४)	(५,२५०,०२५)	
<b>कूल (क+ख+ग+घ+ङ) परल मोल</b>	<b>१७,०१७,७६९</b>	<b>१७,९२१,५१३</b>	<b>३७,५६३,५४३</b>	<b>३,२०२,८९२</b>	<b>७५,७०५,७१८</b>	<b>६२,१२४,०६१</b>	
<b>२. हस कट्टी</b>							
(क) गत वर्ष सम्मको	२,१४७,२१५	२,६०२,८४५	१२,२७६,५८३	१,६८१,४८९	१८,७०८,१३१	१७,२६१,६५३	
(ख) यस वर्षको	७२८,१६२	२,७२२,७९३	५,९०९,३५७	५९९,५२८	९,९५९,८४०	५,४६३,९७३	
(ग) हसकट्टी पुनर्मुल्यांकन/पूनेलेखन	०१००	०१००	०१००	०१००	०१००	०१००	
(घ) हसकट्टी रकम समायोजन/फिर्ता	०१००	(३५,७९३)	(५८७,६१६)	०१००	(६२३,४०९)	(४,०१७,४९५)	
<b>कूल हसकट्टी</b>	<b>२,८७५,३७७</b>	<b>५,२८९,८४५</b>	<b>१७,५९८,३२४</b>	<b>२,२८१,०१७</b>	<b>२८,०४४,५६२</b>	<b>१८,७०८,१३१</b>	
<b>३. बुक भ्यालु (WDV*) (१-२)</b>	१४,१४२,३९२	१२,६३१,६६८	१९,९६५,२१९	९२१,८७५	४७,६६१,१५५	४३,४१५,९३०	
४. जग्गा	०१००	०१००	०१००	०१००	०१००	०१००	
५. पूजीगत निर्माण (पूजीकरण गरिनु पर्ने)	०१००	०१००	०१००	०१००	०१००	०१००	
६. लीज होल्ड सम्पत्ति	०१००	०१००	०१००	०१००	०१००	०१००	
<b>जम्मा (३+४+५+६)</b>	<b>१४,१४२,३९२</b>	<b>१२,६३१,६६८</b>	<b>१९,९६५,२१९</b>	<b>९२१,८७५</b>	<b>४७,६६१,१५५</b>	<b>४३,४१५,९३०</b>	

## मञ्जुश्री फाइनेन्स लिमिटेड

### नयाँ बानेश्वर काठमाडौं गैर बैकिङ्ग सम्पत्ति (२०७५ साल आषाढ मसान्त)

अनुसूची ४.१५

ऋणी वा पार्टीको नाम ठेगाना	गैर बैकिङ्ग सम्पत्ति सकार गरेको मिति	कुल गैर बैकिङ्ग सम्पत्ति रकम रु.	नोक्सानी व्यवस्था		खुद गैर बैकिङ्ग सम्पत्ति रु.	गत वर्ष रु
			प्रतिशत	रकम रु.		
आद्रित जनरल सप्लाएर्स का.म.न.पा ३५ कोटेश्वर	३/२२/२०७३	७,३७०,५१०	१००	७,३७०,५१०	०१००	७,३७०,५१०
मुकुन्द प्रसाद पराजुली सापिन ४ काभ्रे	३/२२/२०७३	२,२६७,१८१	१००	२,२६७,१८१	०१००	२,२६७,१८१
जानुका पब्लिकेसन का.म.न.पा ३४ मिनभवन	३/२२/२०७३	५,८०२,१६२	१००	५,८०२,१६२	०१००	५,८०२,१६२
न्यू इश्वोरी बुक्स एण्ड स्टेशनरी का.म.न.पा ३४ मिनभवन	३/२२/२०७३	२५,९०५,८८०	१००	२५,९०५,८८०	०१००	२५,९०५,८८०
<b>कुल जम्मा</b>		<b>४१,३४५,७३३</b>		<b>४१,३४५,७३३</b>	<b>०१००</b>	<b>४१,३४५,७३३</b>

## मञ्जुश्री फाइनेन्स लिमिटेड

### नयाँ बानेश्वर काठमाडौं अन्य सम्पत्ति (२०७५ साल आषाढ मसान्त)

अनुसूची ४.१६

विवरण		यस वर्ष रु	गत वर्ष रु
१. मसलन्द मौज्दात		४९८,५२९	८६९,७६१
२. लगानीमा असुल गर्न बाँकी आम्दानी		१,५२४,००१	
३. कर्जामा असुल गर्न बाँकी ब्याज	१५३,६५७,४०१		
न्यून ब्याज मुलतवी रकम	१२७,६७५,६०२	२५,९८१,७९८	११,०४२,०५६
४. असुल गर्न बाँकी कमिशन			
५. सण्डी डेटर्स		२,२४८,७२५	१६,८५४,५११
६. कर्मचारी सापटी र पेशकी		६६,९४५,६८३	४९,०८२,५८५
७. अग्रिम भुक्तानी		७,४८७,२२०	३,२०४,७१७
८. मार्गस्थ नगद		०१००	०१००
९. मार्गस्थ अन्य (चेक समेत)		०१००	०१००
१०. विना सुचना ड्राफ्टको भुक्तानी		०१००	०१००
११. अपलेखन हुन बाँकी खर्च		०१००	०१००
१२. शाखा मिलान हिसाव		०१००	०१००
१३. स्थगन कर सम्पत्ति		५९६,६५२	४७०,४६९
१४. अन्य (धरौटी/पेशकी)		०१००	०१००
क) अग्रिम आयकर		९,९९१,९९१	९९,८३८,९१८
ख) अन्य		०१००	०१००
<b>जम्मा</b>		<b>११४,४७४,५१८</b>	<b>१०१,३६२,२१८</b>

## मञ्जुश्री फाइनेन्स लिमिटेड नयाँ बानेश्वर काठमाडौं अन्य सम्पत्ति (थप विवरण)

अनुसूची ४.१६ (क)

विवरण	यस वर्ष रु				गत वर्ष रु
	१ वर्ष सम्म	१ वर्ष देखि माथि ३ वर्ष सम्म	३ वर्षभन्दा माथि	जम्मा	
१. कर्जामा असूल गर्न बाँकी ब्याज	१०९,०९३,८८०	३६,४३७,७१७	८,१२५,८०४	१५३,६५७,४०१	९९,६७०,६६८
२. विना सुचना ड्राफ्टको भूक्तानी		०१००	०१००	०१००	०१००
३. शाखा मिलान हिसाव	०१००	०१००	०१००	०१००	०१००
४. स्वदेशी तथा विदेशी एजेन्सी हिसाव	०१००	०१००	०१००	०१००	०१००

## मञ्जुश्री फाइनेन्स लिमिटेड नयाँ बानेश्वर काठमाडौं सम्भावित दायित्वहरू (२०७५ साल आषाढ मसान्त)

अनुसूची ४.१७

विवरण	यस वर्ष रु	गत वर्ष रु
१. संस्था उपर दावी परेको तर संस्थाले दायित्व स्वीकार नगरेको	०१००	०१००
२. प्रतितपत्रहरू (पुरा रकम)	०१००	०१००
(क) ६ महिना भन्दा कम अवधिको	०१००	०१००
(ख) ६ महिना भन्दा बढि अवधिको	०१००	०१००
३. पूनः डिस्काउन्ट गरीएका विलहरू	०१००	०१००
४. म्याद नाधि नसकेको ग्यारेन्टी/बण्ड	०१००	०१००
(क) बिड बण्ड	०१००	०१००
(ख) परफरमेन्स बण्ड	६००,०००	६००,०००
(ग) अन्य ग्यारेन्टी/बण्ड	०१००	०१००
५. चूक्ता वा भुक्तान हुन बाँकी शेयर लगानी	०१००	०१००
६. फरवार्ड एक्स्चेञ्ज कन्ट्राक्टको बाँकी दायित्वहरू	०१००	०१००
७. कलेक्सनमा रहेका विलहरू	०१००	०१००
८. मन्जूरी तथा समर्थन (Acceptance and Endorsement)	०१००	०१००
९. प्रत्याभुति प्रतिवद्धता (Underwriting commitment)	०१००	०१००
१०. अपरिवर्त्य कर्जा प्रतिवद्धता (Irrevocable Loan Commitment)	०१००	०१००
११. अन्तर्राष्ट्रिय श्रेणीकृत बैंकको काउन्टर ग्यारेन्टीमा दिएको ग्यारेन्टी	०१००	०१००
१२. अग्रिम भूक्तानी ग्यारेन्टी (Advance Payment Guarantee)	०१००	०१००
१३. कर्जा प्रवाहको लागी वित्तीय जमानत (Financial Guarantee)	०१००	०१००
१४. आयकर वापत सम्भावित दायित्व (Contingent Liabilities on Income Tax)	०१००	०१००
१५. ....	०१००	०१००
जम्मा	६००,०००	६००,०००

## मञ्जुश्री फाइनेन्स लिमिटेड

नयाँ बानेश्वर काठमाडौं

ब्याज आम्दानी

मिति २०७४ साल श्रावण १ गते देखि २०७५ साल आषाढ मसान्त सम्म

अनुसूची ४.१८

विवरण	यस वर्ष रु	गत वर्ष रु
<b>क. कर्जा सापट र अधिविकर्षमा</b>	<b>६६१,५२३,३५८</b>	<b>३७५,१७८,१८७</b>
१. कर्जा सापट	६६१,५२३,३५८	३७५,१७८,१८७
२. अधिविकर्ष	०।००	०।००
<b>ख. लगानीमा</b>	<b>६,५८९,८५६</b>	<b>७८१,७९०</b>
१. नेपाल सरकारको सुरक्षणपत्र	६,५८९,८५६	७८१,७९०
(क) ट्रेजरी बिल्ल	६,५८९,८५६	७८१,७९०
(ख) विकास ऋणपत्र	०।००	०।००
(ग) राष्ट्रिय बचत पत्र	०।००	०।००
२. विदेशी ऋणपत्र	०।००	०।००
(क)	०।००	०।००
(ख)	०।००	०।००
३. नेपाल राष्ट्र बैकको ऋणपत्र	०।००	०।००
४. डिबेन्चर तथा बण्ड	०।००	०।००
५. अन्तर बैंक लगानीमा ब्याज	०।००	०।००
(क) बैंक/वित्तीय संस्थाहरु		
(ख) अन्य संस्थाहरु	०।००	०।००
<b>ग. एजेन्सी मौज्दातमा</b>	<b>०।००</b>	<b>०।००</b>
१. स्वदेशी बैंक/वित्तीय संस्थाहरु	०।००	०।००
२. विदेशी बैंकहरु	०।००	०।००
<b>घ. माग तथा अल्प सूचनामा प्राप्त हुने मौज्दातमा</b>	<b>८०,०८४,६२२</b>	<b>६६,०३१,१९६</b>
१. स्वदेशी बैंक/वित्तीय संस्थाहरु	८०,०८४,६२२	६६,०३१,१९६
२. विदेशी बैंकहरु	०।००	०।००
<b>ङ. अन्यमा</b>	<b>०।००</b>	<b>०।००</b>
१. सर्टिफिकेट अफ डिपोजिट	०।००	०।००
२. अन्तर बैंक/वित्तीय संस्था कर्जा	०।००	०।००
३. अन्य	०।००	०।००
<b>जम्मा</b>	<b>७४८,११७,८३७</b>	<b>४४१,९९१,१७४</b>

## मञ्जुश्री फाईनान्स लिमिटेड

नयाँ बानेश्वर काठमाडौं

व्याज स्वर्च

मिति २०७४ साल श्रावण १ गते देखि २०७५ साल आषाढ मसान्त सम्म

अनुसूची ४.१९

विवरण	यस वर्ष रु	गत वर्ष रु
<b>क. निक्षेप दायित्वमा</b>	<b>५३७,६९१,२४९</b>	<b>२४९,८७७,०८९</b>
१. मुद्दती निक्षेप	३३६,०६५,७९८	८९,३९८,०८९
१.१ स्वदेशी मुद्रा	३३६,०६५,७९८	८९,३९८,०८९
१.२ विदेशी मुद्रा	०१००	०१००
२. वचत निक्षेप	२०१,६२५,४५१	१६०,४७९,००९
२.१ स्वदेशी मुद्रा	२०१,६२५,४५१	१६०,४७९,००९
२.२ विदेशी मुद्रा	०१००	०१००
३. मागेको बखत तिर्नुपर्ने निक्षेप	०१००	०१००
३.१ स्वदेशी मुद्रा	०१००	०१००
३.२ विदेशी मुद्रा	०१००	०१००
४. सर्टिफिकेट अफ डिपोजिट्स	०१००	०१००
<b>ख. कर्जा सापटमा</b>	<b>४,४८२,८८८</b>	<b>३६,४००,३५७</b>
१. ऋणपत्र तथा बण्ड	०१००	०१००
२. नेपाल राष्ट्र बैकबाट प्राप्त कर्जा	१,२१४,२८८	१७२,६१९
३. अन्तर बैक/वित्तीय संस्था कर्जा	३,२६८,६००	३६,२२७,७३८
४. अन्य संगठित संस्था	०१००	०१००
५. अन्य कर्जा	०१००	०१००
<b>ग. अन्यमा</b>	<b>०१००</b>	<b>०१००</b>
१. ....	०१००	०१००
२. ....	०१००	०१००
<b>जम्मा</b>	<b>५४२,१७४,१३७</b>	<b>२८६,२७७,४४७</b>

## मञ्जुश्री फाईनान्स लिमिटेड

नयाँ बानेश्वर काठमाडौं

कमिशन तथा डिस्काउन्ट

मिति २०७४ साल श्रावण १ गते देखि २०७५ साल आषाढ मसान्त सम्म

अनुसूची ४.२०

विवरण	यस वर्ष रु	गत वर्ष रु
<b>क. विन्स खरीद तथा डिस्काउन्ट</b>	<b>०१००</b>	<b>०१००</b>
१. स्वदेशी	०१००	०१००
२. विदेशी	०१००	०१००
<b>ख. कमिशन</b>	<b>१,१३२,८९३</b>	<b>५७०,०६२</b>
१. प्रतितपत्र	०१००	०१००
२. जमानत पत्र	०१००	०१००
३. कलेक्सन फी	०१००	०१००
४. रेमिटेन्स फी	९३८,२४७	५३७,९८०
५. क्रेडिट कार्ड/डेबिट कार्ड	१९४,६४७	३२,०८२
६. शेयर प्रत्याभुति/निष्काशन	०१००	०१००
७. सरकारी कारोवार वापत	०१००	०१००
८. इ. प्रा. कमिशन वापत	०१००	०१००
९. बट्टा आम्दानी	०१००	०१००
<b>ग. अन्य</b>	<b>४,४४७,०४२</b>	<b>५,४३५,३२४</b>
<b>जम्मा</b>	<b>५,५७९,९३५</b>	<b>६,००५,३८६</b>

## मञ्जुश्री फाईनान्स लिमिटेड

नयाँ बानेश्वर काठमाडौं

### अन्य सञ्चालन आम्दानी

मिति २०७४ साल श्रावण १ गते देखि २०७५ साल आषाढ मसान्त सम्म

अनुसूची ४.२१

विवरण	यस वर्ष रु	गत वर्ष रु
१. सेफ डिपोजिट भल्टको भाडा	०१००	०१००
२. क्रेडिट कार्ड निष्काशन तथा नवीकरण	०१००	०१००
३. ATM कार्ड निष्काशन तथा नवीकरण	१,०००	१,१००
४. टेलिक्स/टि.टि.	०१००	०१००
५. सेवा शुल्क	२६,६८४,५३८	२४,३७५,२३५
६. नवीकरण शुल्क	०१००	०१००
७. अन्य	६,७६२,८५२	३,५४७,०१५
<b>जम्मा</b>	<b>३३,४४८,३९०</b>	<b>२७,९२३,३४९</b>

## मञ्जुश्री फाईनान्स लिमिटेड

नयाँ बानेश्वर काठमाडौं

### सट्टी घटबट आम्दानी/नोक्सानी

मिति २०७४ साल श्रावण १ गते देखि २०७५ साल आषाढ मसान्त सम्म

अनुसूची ४.२२

विवरण	यस वर्ष रु	गत वर्ष रु
(क) विनिमय दरमा भएको फरकबाट	०१००	०१००
(ख) विदेशी मुद्रा कारोबारबाट (बट्टा बाहेक)	०१००	०१००
<b>जम्मा आम्दानी/(नोक्सान)</b>	<b>०१००</b>	<b>०१००</b>

## मञ्जुश्री फाईनान्स लिमिटेड

नयाँ बानेश्वर काठमाडौं

### कर्मचारी खर्च

मिति २०७४ साल श्रावण १ गते देखि २०७५ साल आषाढ मसान्त सम्म

अनुसूची ४.२३

विवरण	यस वर्ष रु	गत वर्ष रु
१. तलब	२६,५४९,४७१	१६,५५५,८९७
२. भत्ता	१२,३७९,१८३	६,४८९,२५२
३. सञ्चयकोषमा थप	२,०२६,७२८	१,१४८,६९९
४. तालिम खर्च	८८६,४३६	५५४,१२६
५. पोशाक	०१००	०१००
६. औषधोपचार	२,४१४,७७१	१,१९५,०१६
७. बीमा	०१००	०१००
८. पेन्सन तथा उपदान व्यवस्था	९०३,४१३	२२३,५५३
९. अन्य		
९.१. खाजा खर्च	९५७,५४४	५६४,८३३
९.२. सञ्चित विदा बापतको रकम	२,७५२,१०३	२,०९७,८५८
<b>जम्मा</b>	<b>४८,८६९,६४८</b>	<b>२८,८२९,२३५</b>



## मञ्जुश्री फाइनेन्स लिमिटेड

नयाँ बानेश्वर काठमाडौं

### अन्य सञ्चालन खर्च

मिति २०७४ साल श्रावण १ गते देखि २०७५ साल आषाढ मसान्त सम्म

अनुसूची ४.२४

विवरण	यस वर्ष रू	गत वर्ष रू
१. घरभाडा	९,७८४,६९४	५,२५१,१६०
२. बत्ती, विजुली र पानी	३,२२८,३८८	१,९१२,६००
३. मर्मत तथा सम्भार		
क. भवन		१,२४७,२२३
ख. सवारी साधन	३३७,८६३	१८५,६४६
ग. अन्य	१,१८७,१४५	१,०३९,४२४
४. बीमा	१,२०१,८४९	९०९,०७४
५. पोष्टेज, टेलिक्स, टेलिफोन, फ्याक्स	२,८२९,४१४	२,०९७,२३६
६. कार्यालय उपकरण फर्निचर र सम्भार	४९३,९५७	०१००
७. भ्रमण भत्ता र खर्च	१,०९८,५३०	१,६९९,२३३
८. मसलन्द र छपाई	२,५२०,५९८	२,०५७,१४१
९. पत्रपत्रिका तथा पुस्तक	३८,८१४	२४,४१७
१०. विज्ञापन तथा प्रवर्द्धन	५,७६४,१७३	३,०५१,६८१
११. कानुनी खर्च	०१००	०१००
१२. चन्दा	०१००	०१००
१३. सञ्चालक समिति सम्बन्धी खर्च		
क. बैठक भत्ता	६४४,५००	४५४,९००
ख. अन्य खर्च	३६,५९७	४५,०३३
१४. साधारण सभा सम्बन्धी खर्च	३९२,५१५	२४५,२०१
१५. लेखा परीक्षण सम्बन्धी		
क. लेखा परीक्षण शुल्क (वाह्य)	३३९,०००	३३९,०००
ख. अन्य खर्च	१३,१३२	४९,४७३
१६. रकम स्थानान्तरण कमिशन	८,६१५	४५,३३०
१७. स्थीर सम्पत्तिमा हास कट्टी	९,९५९,८४०	५,४६३,९७३
१८. पुर्व सञ्चालन खर्च अपलेखन	०१००	०१००
१९. शेयर निष्काशन/व्यवस्थापन खर्च	९७८,९२४	२,२४५,६२३
२०. प्राविधिक सेवा सोधभर्ना	८८५,३२१	६७,८००
२१. मनोरञ्जन खर्च	२४२,३३७	४८३,८४७
२२. अपलेखन खर्च	०१००	०१००
२३. सुरक्षा खर्च	५,९०४,४४३	२,७२७,४८५
२४. कर्जा सुरक्षण प्रिमियम	६६५,७७८	४५४,५२७
२५. कमिशन र डिस्काउण्ट	१,५३९,५४०	०१००
२६. अन्य		
२६.१. व्यवसाय प्रवर्द्धन खर्च	१,२६६,६००	९५८,३४३
२६.२. स्थानिय परिवहन खर्च	५५७,२१२	२४२,५१०
२६.३. अफिस खर्च	५,८८७,१४४	४,१४८,३०९
२६.४. सदस्यता शुल्क	१,४१४,६४१	४२४,७५८
<b>जम्मा</b>	<b>५९,२२१,५६५</b>	<b>३७,८७०,९४७</b>

## मञ्जुश्री फाइनेन्स लिमिटेड

नयाँ बानेश्वर काठमाडौं

### सम्भावित नोक्सानी व्यवस्था

मिति २०७४ साल श्रावण १ गते देखि २०७५ साल आषाढ मसान्त सम्म

अनुसूची ४.२५

विवरण	यस वर्ष रु	गत वर्ष रु
१. कर्जा नोक्सानी व्यवस्थामा भएको बृद्धि	१९,३९९,२११	४४,२७९,७०४
२. लगानी नोक्सानी व्यवस्थामा भएको बृद्धि	०१००	०१००
३. गैर बैकिङ् सम्पत्ति नोक्सानी व्यवस्था	०१००	
४. अन्य सम्पत्तिमा गरिएको व्यवस्था	०१००	०१००
<b>जम्मा</b>	<b>१९,३९९,२११</b>	<b>४४,२७९,७०४</b>

## मञ्जुश्री फाइनेन्स लिमिटेड

नयाँ बानेश्वर काठमाडौं

### गैर सञ्चालन आम्दानी/नोक्सान

मिति २०७४ साल श्रावण १ गते देखि २०७५ साल आषाढ मसान्त सम्म

अनुसूची ४.२६

विवरण	यस वर्ष रु	गत वर्ष रु
१. लगानी विक्रीबाट आम्दानी/(नोक्सान)	२५,५८४,०२०	१४१,६३३
२. सम्पत्ति विक्रीबाट आम्दानी/(नोक्सान)	(१२,६८४)	१,७७१,१३६
३. लाभांश	०१००	०१००
४. नेपाल राष्ट्र बैकबाट प्राप्त सहूलियत	०१००	०१००
क. तोकिएको शाखाहरुको नोक्सान वापत क्षतिपूर्ति	०१००	०१००
ख. ब्याज क्षतिपूर्ति	०१००	०१००
ग. सटही काउन्टर	०१००	०१००
५. अन्य	५३०,०००	०१००
<b>खुद गैर संचालन आम्दानी/(नोक्सान)</b>	<b>२६,१०१,३३६</b>	<b>१,९१२,७६९</b>

## मञ्जुश्री फाइनेन्स लिमिटेड

नयाँ बानेश्वर काठमाडौं

### सम्भावित नोक्सानी व्यवस्थाबाट फिर्ता

मिति २०७४ साल श्रावण १ गते देखि २०७५ साल आषाढ मसान्त सम्म

अनुसूची ४.२७

विवरण	यस वर्ष रु	गत वर्ष रु
१. कर्जा नोक्सानी व्यवस्थाबाट फिर्ता	०१००	०१००
२. गैर बैकिङ् सम्पत्ति नोक्सानी व्यवस्थाबाट फिर्ता	०१००	०१००
३. लगानी व्यवस्थाबाट फिर्ता	०१००	०१००
४. अन्य सम्पत्तिको व्यवस्थाबाट फिर्ता	०१००	०१००
<b>जम्मा</b>	<b>०१००</b>	<b>०१००</b>

## मञ्जुश्री फाइनेन्स लिमिटेड

नयाँ बानेश्वर काठमाडौं

### असामान्य कारोवारहरुबाट भएको आम्दानी/खर्च

मिति २०७४ साल श्रावण १ गते देखि २०७५ साल आषाढ मसान्त सम्म

अनुसूची ४.२८

विवरण	यस वर्ष रु	गत वर्ष रु
१. अपलेखन भएको कर्जाको असुली	०१००	०१००
२. स्वच्छिक अवकाश खर्च	०१००	०१००
३. असुली हुन नसक्ने कर्जाको अपलेखन (४.२८ क)	०१००	
४. अन्य खर्च/आम्दानी	०१००	
५. ....	०१००	०१००
<b>जम्मा</b>	<b>०१००</b>	<b>०१००</b>

**मञ्जुश्री फाइनेन्स लिमिटेड**  
नयाँ बानेश्वर काठमाडौं  
**अपलेखित कर्जाको विवरण**  
(आर्थिक वर्ष २०७४/०७५)

अनुसूची ४.२८ (क)

क्र. स.	कर्जा प्रकार	अपलेखन गरिएको रकम	धितोको प्रकार तथा रकम	धितो मूल्यांकनको आधार	कर्जा स्वीकृत गर्ने अधिकारी/तह	कर्जा असूलीका लागि भए गरेका प्रयास	कैफियत
१	चालु पुंजी कर्जा	०।००	०।००	०।००	०।००	०।००	
२	परियोजना कर्जा	०।००	०।००	०।००	०।००	०।००	
३	स्थिर पुंजी कर्जा	०।००	०।००	०।००	०।००	०।००	
४	व्यक्तिगत कर्जा	०।००	०।००	०।००	०।००	०।००	
५	अन्य कर्जा	०।००	०।००	०।००	०।००	०।००	
	कुल कर्जा	०।००	०।००	०।००	०।००	०।००	

**मञ्जुश्री फाइनेन्स लिमिटेड**  
नयाँ बानेश्वर काठमाडौं  
**संचालक, कार्यकारी प्रमुख, संस्थापक, कर्मचारी शेयरहोल्डरहरूलाई गएको कर्जा सापट विवरण**  
(२०७५ साल आषाढ मसान्त)

खरीद तथा डिस्काउन्ट गरिएका विलहरू र कर्जा, सापट तथा अधिविकर्षमा प्रवाहित कूल रकम मध्ये संचालक, कार्यकारी प्रमुख, संस्थापक, कर्मचारी, शेयर होल्डरहरू र निजहरूको परिवारका सदस्य वा त्यस्ता व्यक्ति जमानी बसेको वा मैनेजिङ् एजेन्ट भएको कुनै संस्था वा कम्पनीलाई गएको रकमको विवरण देहाय बमोजिम छ ।

अनुसूची ४.२९

संस्थापक/संचालक/ कार्यकारी प्रमुखको नाम	गत वर्षसम्मको बांकी		यस वर्ष असुली		यस वर्ष थप कर्जा	आषाढ मसान्तसम्म बांकी	
	सावा	व्याज	सावा	व्याज		सावा	व्याज
(क) संचालक							
१.							
२.							
(ख) कार्यकारी प्रमुख							
१.							
२.							
(ग) संस्थापक							
१.							
२.							
(घ) कर्मचारी							
१.							
२.							
(ङ) शेयरधनीहरू							
१.							
२.							
जम्मा							

नोट : संस्थाका कर्मचारीहरूलाई संस्थाको कर्मचारी विनियमावली अनुसार प्रदान गरिएको कर्जा अनुसूची ४.१६ मा देखाइएको ।

**मञ्जुश्री फाइनेन्स लिमिटेड**  
**नयाँ बानेश्वर काठमाडौं**  
**पुंजीकोष तालिका**  
**(२०७५ साल आषाढ मसान्त)**

अनुसूची ४.३०

विवरण	यस वर्ष रु	गत वर्ष रु
<b>(क) प्राथमिक पूंजी</b>	<b>८६०,५४२,७३९</b>	<b>८०६,७०७,९४९</b>
(१) चुक्ता पुंजी (साधारण शेयर)	८०४,०६०,२९०	७२४,३७८,५००
(२) प्रस्तावित बोनस शेयर	०१००	४३,४६२,७९०
(३) शेयर प्रिमियम	६६०,५६३	०१००
(४) फिर्ता नहुने अग्राधिकार शेयर	०१००	०१००
(५) साधारण जगेडा कोष	५,५५,९०,४७६	३७,३२९,९५४
(६) सञ्चित नाफा/(नोक्सान)	८२८,९३४	९,०३२,८९९
(७) वासलातमा देखाईएको चालू आ.व.को नाफा नोक्सान हिसावका रकमु	०१००	०१००
(८) पुंजी फिर्ता जगेडा कोष	०१००	०१००
(९) पुंजी समायोजन कोष	०१००	०१००
(१०) कल्स इन एडभान्स		
(११) अन्य स्वतन्त्र कोषहरू		५९९,८९५
(११.१) संस्थागत सामाजिक उत्तरदायित्व कोष	०१००	०१००
<b>घटाउने:</b>		
- ख्याति (Goodwill) वापतको रकम	०१००	
- स्थगन कर सम्पत्ति (Deferred Tax Assets)	५९६,६५२	०१००
- सीमाभन्दा बढी शेयर, सुरक्षणपत्रमा लगानी गरिएको रकम	०१००	
- वित्तीय स्वार्थ रहेको कम्पनीको धितोपत्रमा लगानी गरेको रकम	०१००	०१००
- अवास्तविक सम्पत्ति	०१००	०१००
- यस बैंकको निर्देशन पालना नगरी स्वप्रयोजनका लागि घरजग्गा खरिद गरेको रकमु	०१००	०१००
- सीमाभन्दा बढी आवास भवन निर्माण तथा जग्गा विकासमा लगानी गरेको रकम	०१००	०१००
- तोकिएको समयभित्र विक्री वितरण गर्न नसकेको शेयर प्रत्याभूति	०१००	०१००
- प्रचलित ऐन तथा कानूनले प्रतिबन्ध गरेको व्यक्ति तथा समूहहरूलाई प्रदान गरेको कर्जा तथा सुविधाहरू	०१००	०१००
<b>(ख) पुरक पूंजी</b>	<b>५०,५४९,८०४</b>	<b>३५,८२५,४४३</b>
(१) असल कर्जाको लागि गरेको कर्जा नोक्सानी व्यवस्था	५०,५४९,८०४	३५,८२५,४४३
(२) अतिरिक्त कर्जा नोक्सानी व्यवस्था	०१००	०१००
(३) हाइब्रिड पुंजी उपकरणहरू	०१००	०१००
(४) सुरक्षण नराखेको सहायक आवधिक ऋण	०१००	०१००
(५) सटही समिकरण कोष	०१००	०१००
(६) सम्पत्ति पूर्नमूल्याङ्कन कोष	०१००	०१००
(७) लगानी समायोजन कोष	०१००	०१००
<b>(ग) जम्मा पूंजीकोष (क+ख)</b>	<b>९११,०८४,५४३</b>	<b>८४२,५३३,३९२</b>
<b>(३) जोखिम भारित सम्पत्तिको आधारमा कायम गर्नुपर्ने न्यूनतम पूंजीकोष</b>		
पुंजीकोष (११ प्रतिशत)	६६९,३६४,७३७	४६०,९६२,८८९
प्राथमिक पुंजी (५.५ प्रतिशत)	३३०,६८२,३६९	२३०,४८९,४४४
पुंजीकोष (अधिक) (४.९४ प्रतिशत)	२४९,७९९,७९८	३८९,५७०,५०३
प्राथमिक पुंजी (अधिक) (८.८० प्रतिशत)	५२९,८६०,३६३	५७६,२२६,५०५

# मञ्जुश्री फाइनेन्स लिमिटेड

## नयाँ बानेश्वर काठमाडौं

### जोखिम भारित सम्पत्ति विवरण तालिका

(२०७५ साल आषाढ मसान्त)

अनुसूची ४.३० (क)

वासलात बमोजिमको सम्पत्ति (On- Balance-Sheet Assets)	भार	यस वर्ष रु		गत वर्ष रु	
		रकम	जोखिम भारित सम्पत्ति	रकम	जोखिम भारित सम्पत्ति
नगद मौज्जात	०१००	११२,०७८,४३५	०१००	६५,८५२,७००	०१००
सुन (विनिमय योग्य)	०१००	०१००	०१००	०१००	०१००
नेपाल राष्ट्र बैङ्कमा रहेको मौज्जात	०१००	१६२,६७३,८५९	०१००	११०,१६६,२६६	०१००
नेपाल सरकारको ऋणपत्रमा गरेको लगानी	०१००	१०५,४३८,३१५	०१००	०१००	०१००
नेपाल राष्ट्र बैङ्क ऋणपत्रमा गरेको लगानी	०१००		०१००	०१००	०१००
आफ्नै मुद्दती रसीदको धितोमा पुर्ण सुरक्षित हुनेगरी प्रदान गरेको मुद्दती रसीद धितो कर्जा	०१००	३०,३३०,०००	०१००	१७,९५४,२३२	०१००
सरकारी ऋण पत्रको धितोमा पुर्ण सुरक्षित हुनेगरी प्रदान गरेको कर्जा	०१००	०१००	०१००	०१००	०१००
सरकारी सुरक्षणपत्रको पाउनु पर्ने ब्याज रकम (Accrued Interest)	०१००	१,५२४,००१	०१००	०१००	०१००
विपन्न वर्ग कर्जा अन्तर्गत गणना हुने युवा तथा साना व्यवसायी स्वरोजगार कोषमा ख र ग वर्गका इजाजतपत्रप्राप्त संस्थाले जम्मा गरेको रकम	०१००		०१००		०१००
स्वदेशी इजाजतपत्रप्राप्त बैङ्क/वित्तीय संस्थाहरूमा रहेको मौज्जात	०१२०	३,६००,७५६	७२०,१५१	१९२,१६२,२३०	३८,४३२,४४६
अन्य इजाजतपत्रप्राप्त बैङ्क/वित्तीय संस्थाहरूको मुद्दती रसीदको धितोमा पूर्ण सुरक्षित हुने गरी प्रदान गरिएको मुद्दती धितो कर्जा	०१२०	०१००	०१००	०१००	०१००
विदेशी बैङ्कहरूमा रहेको मौज्जात	०१२०	०१००	०१००	०१००	०१००
मार्गेको बखत प्राप्त हुने रकम (Money at Call)	०१२०	१,४८६,५९४,४५४	२९७,३१८,८९१	५३६,६८६,९३६	१०७,३३७,३८७
अन्तर्राष्ट्रिय श्रेणीकृत (Rated) इजाजतपत्रप्राप्त संस्थाको ग्यारेण्टीमा गएको कर्जा	०१२०	०१००	०१००	०१००	०१००
अन्तर्राष्ट्रिय श्रेणीकृत (Rated) बैङ्कमा गरेको अन्य लगानी	०१२०	०१००	०१००	०१००	०१००
अन्तर बैङ्क सापटी	०१२०	०१००	०१००	०१००	०१००
शेयर, डिभेन्चर एवं बण्डमा भएको लगानी	११००	०१००	०१००	०१००	०१००
अन्य लगानीहरू	११००	०१००	०१००	०१००	०१००
कर्जा सापट तथा विल्स खरीद/डिस्काउण्ट समेत (कुल रकम)	११००	५,१५८,६२०,८५५	५,१५८,६२०,८५५	३,६८३,०२२,६०५	३,६८३,०२२,६०५
स्थिर सम्पत्तिहरू	११००	४७,६६१,१५५	४७,६६१,१५५	४३,४१५,९३०	४३,४१५,९३०
पाउनु पर्ने अन्य खुद ब्याज रकम	११००	०१००	०१००	०१००	०१००
अन्य सबै सम्पत्तिहरू (खुद अग्रीम कर दाखिला बाहेक)	११००	१४५,१०४,३४०	१४५,१०४,३४०	८१,५२४,०९९	८१,५२४,०९९
सीमा नाघेको रियल स्टेट/आवासीय घर कर्जा	११५०	०१००	०१००	०१००	०१००
<b>(क) जम्मा</b>		<b>७,२५३,६२६,१७२</b>	<b>५,६४९,४२५,३९३</b>	<b>४,७३०,७८४,९९८</b>	<b>३,९५३,७३२,४६७</b>
<b>वासलातबाहिरको कारोबार</b>					
वील्स कलेक्सन	०१००	०१००	०१००	०१००	०१००
फरवार्ड विदेशी विनिमय सम्झौता	०११०	०१००	०१००	०१००	०१००
६ महिना भन्दा कम अवधिको प्रतिपत्र (पुरै रकम)	०१२०	०१००	०१००	०१००	०१००
अन्तर्राष्ट्रिय श्रेणीकृत (Rated) विदेशी बैङ्कको काउण्टर ग्यारेण्टीमा जारी गरिएको ग्यारेण्टी	०१२०	०१००	०१००	०१००	०१००
६ महिना भन्दा बढी अवधिको प्रतिपत्र (पुरै रकम)	०१५०	०१००	०१००	०१००	०१००
विड बण्ड तथा परफरमेन्स बण्ड (Underwriting) सम्बन्धी प्रतिबद्धता	०१५०	६००,०००	३००,०००	६००,०००	३००,०००
पुनः खरिद गर्ने शर्तमा विक्री गरेको कर्जा	०१५०	०१००	०१००	०१००	०१००
अग्रिम भुक्तानी ग्यारेण्टी	११००	०१००	०१००	०१००	०१००
वित्तीय तथा अन्य जमानत	११००	०१००	०१००	०१००	०१००
अपरिवर्त्य कर्जा प्रतिबद्धता	११००	०१००	०१००	०१००	०१००
आयकर वापत सम्भावित दायित्व	११००	०१००	०१००	०१००	०१००
Acceptance सहित अन्य सबै प्रकारका सम्भावित दायित्वहरू	११००	०१००	०१००	०१००	०१००
पुनः डिस्काउण्ट गरिएका विलहरू	११००				
चुक्ता वा भुक्तान हुन बाकी शेयर लगानी	११००				
भुक्तानीका लागि दावी परेको जमानत	२१००	०१००	०१००	०१००	०१००
संस्थाउपर दावी परेको तर संस्थाले दायित्व स्वीकार नगरेको सम्भावित दायित्वहरू	२१००				
<b>(ख) जम्मा</b>		<b>६००,०००</b>	<b>३००,०००</b>	<b>६००,०००</b>	<b>३००,०००</b>
<b>संचालन जोखिम वापत कायम गर्नुपर्ने रकम (ग)</b>	११००	<b>३६२,६८१,३०९</b>	<b>३६२,६८१,३०९</b>	<b>२३६,५३९,२५०</b>	<b>२३६,५३९,२५०</b>
<b>कुल जोखिम भारित सम्पत्ति (क+ख+ग)</b>		<b>७,६१६,९०७,४८०</b>	<b>६,०१२,४०६,७०१</b>	<b>४,९६७,९२४,२४७</b>	<b>४,१९०,५७१,७१७</b>



# मञ्जुश्री फाइनेन्स लिमिटेड

नयाँ बानेश्वर काठमाडौं

प्रमुख सुचकांक

कम्तीमा विगत ५ वर्षको परिसुचकहरू

अनुसूची ४.३१

विवरण	सुचकांक	आ.व. २०७४/२०७५	आ.व. २०७३/२०७४	आ.व. २०७२/२०७३	आ.व. २०७१/२०७२	आ.व. २०७०/२०७१
१. खुद नाफा/कुल आमदानी प्रतिशत	प्रतिशत	३७२७	२६१९	२६५६	२६१४	१७९०
२. प्रति शेयर आमदानी	रु	११३६	७०७	१३१४	८८६	५१६७
३. प्रति शेयर बजार मूल्य	रु	११७	१५७	३८५	१८८	१३४
४. मूल्य आमदानी अनुपात (PE Ratio)	अनुपात	१०३०	२२२२	२९३०	२१२३	२३६३
५. शेयर पुंजीमा लाभांश (वोनस सहित)	प्रतिशत	९१००	६३२	१४१४	१२१००	७५०
६. शेयर पुंजीमा नगद लाभांश भूक्तानी	प्रतिशत	९१००	०३२	०१७	०६०	७५०
७. व्याज आमदानी/कर्जा तथा सापट	प्रतिशत	१५२३	११९४	१२२२	१११९	१२८४
८. कर्मचारी खर्च/कुल सञ्चालन खर्च	प्रतिशत	४५२१	४३२२	४९१०६	४६१६	४२७३
९. कुल निक्षेप तथा सापटीमा व्याज खर्च	प्रतिशत	१०११	६१७	६१७	६१७	६१७
१०. सटही घटबढ आमदानी/कुल आमदानी	प्रतिशत	२६१७२	२५१४१	२५६६	१८४६	१७३५
११. कर्मचारी वोनस/कुल कर्मचारी खर्च	प्रतिशत	१७६	१३८	१५२	१११	११२
१२. खुद नाफा/कर्जा सापट	प्रतिशत	१२९	१०९	१०९	०८०	०१७
१३. खुद नाफा/कुल सम्पत्ति	प्रतिशत	८५४३	१०३२५	८७०४	८५८४	८४८१
१४. कुल कर्जा/निक्षेप	प्रतिशत	१५३	१४२	१२४	१३५	१५६
१५. कुल सञ्चालन खर्च/कुल सम्पत्ति	प्रतिशत	१४३१	१२२५	१२५७	१३६७	१८३९
१६. जोखिम भारित सम्पत्ति पुंजीकोषको पर्याप्तता		०८४	०८४	०८४	०८२	१२५
(क) प्राथमिक पुंजी	प्रतिशत	१५१५	२०११	१३४१	१४१०	१९६४
(ख) पूरक पुंजी	प्रतिशत	६३२	३१०	३५७	४१८	४११
(ग) कुल पुंजी कोष	प्रतिशत	१२१८	१२७८	१६९८	१८२८	२३७५
१७. तरलता (CRR)	अनुपात	४१२	३१०	३५७	४१८	४११
१८. निष्कृय कर्जा/कुल कर्जा	प्रतिशत	१३७४	१२७८	१६८	१०८८	११५३
१९. आधार व्याजदर (Base Rate)	प्रतिशत	४५२	४१७	६०५	४१९	६१४
२०. व्याजदर अन्तर (Weighted Average Interest Rate Spread)	प्रतिशत	८६०,५४२,७३१	८०६,७०७,९५०	३१३,९०८,५९७	२८२,८२३,४१५	२४७,३७०,६७८
२१. ढुक नेटवर्ध	रु	८,०४०,६०२	७,२४३,७८५	२,५०६,५००	२,२५०,०००	२,२५०,०००
२२. कुल शेयर	संख्या	१३५	१०५	४२	४३	३०
२३. कुल कर्मचारी	संख्या					
२४. अन्य						

# मञ्जुश्री फाइनान्स लिमिटेड

## नयाँ बानेश्वर काठमाडौं

### २०७५ साल आषाढ ३२ गतेको वित्तीय विवरणसंग सम्बन्धित प्रमुख लेखा नीतिहरू

अनुसूची ४.३२

#### १) सामान्य जानकारी:

##### १.१ संस्थागत जानकारी:

मञ्जुश्री फाइनान्स लिमिटेड (कं.रजिष्ट्रेसन नं.१०००/०६३/६४,ने. रा. बैक /इ. प्रा./“ग”/७९/०६४/०६५) नेपालमा स्थापित सिमित दायित्व भएको कम्पनी हो । यसको रजिष्टर्ड कार्यालय नयाँबानेश्वर काठमाण्डौमा रहेको छ । मिति २०६४ साल आश्विन २८ गते “ग” वर्गको (राष्ट्रिय स्तर) वित्तीय संस्थाको रूपमा वित्तीय कारोबार संचालन गरेको छ । यस कम्पनीको चितवनको नारायणगढ, काठमान्डौको न्यूरोड, रुपन्देहीको बुटवल, कैलालीको धनगढी, सुनसरीको धरान र इटहरी, मोरंगको विराटनगर, बाँकेको नेपालगंज, कास्कीको पोखरा र पर्साको विरगंजमा शाखा रहेको छ ।

##### १.२ मुख्य उद्देश्यहरू:

यस संस्थाको मुख्य उद्देश्यहरूमा बैक तथा वित्तीय संस्था सम्बन्धी ऐन,२०७३ को दफा ४९ को उपदफा (३) वमोजिम “ग” वर्गका इजाजत प्राप्त वित्तीय संस्थाहरूले गर्न पाउने सम्पूर्ण वित्तीय कारोवारहरू रहेका छन् । सो मध्ये निक्षेप संकलन गर्नु र कर्जा प्रवाह गर्नु पनि प्रमुख उद्देश्यहरू भित्र पर्दछन् ।

#### २) प्रमुख लेखा नीतिहरू:

##### २.१ वित्तीय विवरणहरू :

यी वित्तीय विवरणहरू ऐतिहासिक लागतको आधारमा तयार पारिएका छन् । सर्वमान्य लेखानीति अनुरूप वित्तीय विवरणहरू तयार पार्दा केही संवेदनशील लेखा अनुमानहरू गर्नुपर्ने हुन्छ । साथै, यसमा व्यवस्थापनले संस्थाका विभिन्न लेखानीतिहरूको पालना गर्ने क्रममा विवेक प्रयोग गर्नुपर्ने हुन्छ । वित्तीय विवरणहरू नेपाल राष्ट्र बैकले तोकेका ढाँचामा तयार पारिएका छन्, जुन नेपाल वित्तीय प्रतिवेदन मानहरूले तोकेको सिद्धान्तअनुरूप छैन ।

##### २.२ अनूपालनको विवरण :

अन्यथा उल्लेख भएकोमा बाहेक नेपाल लेखा मापदण्ड, सर्वमान्य लेखा सिद्धान्तहरू, बैक तथा वित्तीय संस्था सम्बन्धी ऐन २०७३, नेपाल राष्ट्र बैकबाट जारी गरिएका निर्देशिका र कम्पनी ऐन, २०६३ अनुसार वित्तीय विवरण तयार पारिएको छ । संलग्न वित्तीय विवरणहरू तयार गर्न प्रयोग गरिएका मुख्य लेखानीतिहरू तल उल्लेख गरिएका छन् । अन्यथा उल्लेख गरिएकोमा बाहेक यी नीतिहरूको पालना निरन्तर रूपमा गरिएको छ ।

##### २.३ ब्याज आम्दानी :

कर्जा तथा सापटीमा प्राप्त हुने ब्याज नेपाल राष्ट्र बैकको निर्देशन अनुसार नगद प्राप्तको (Cash Basis) आधारमा आम्दानी जनाउने गरिएको छ, जुन नेपाल वित्तीय प्रतिवेदन मान अनुरूप छैन । लेखा मापदण्ड अनुसार उक्त ब्याजलाई प्रोद्भावी (Accrual Basis) आधारमा लेखांकन गर्नुपर्ने प्रावधान छ । साथै यस संस्थाले आषाढ महिना सम्ममा पाकेको ब्याज वर्षान्त पछिको साउन १५ गतेभित्र प्राप्त भएको रकमलाई यस वर्षको नाफा नोक्सान हिसाबमा आम्दानी जनाएको छ ।

##### २.४ कमिशन आम्दानी:

कमिशन आम्दानीलाई नगद प्राप्तीको आधारमा प्राप्त गरेको वर्षमा नै आम्दानी जनाउने नीति रहेको छ ।

##### २.५ विदेशी विनिमय कारोबार:

आ.व. ०७४/०७५ सम्ममा यस संस्थाले कुनै विदेशी विनिमयको कारोबार गरेको छैन ।

##### २.६ ब्याज खर्च :

निक्षेप दायित्व तथा अन्य बैकबाट लिएको सापटीमा तिर्नुपर्ने ब्याजलाई एकत्रित आधारमा लेखांकन गरिएको छ ।

##### २.७ कर्जा तथा सापट, नोक्सानी व्यवस्था:

यस शीर्षकमा ग्राहकहरूलाई प्रदान गरिएका अल्पावधि कर्जा, दिर्घावधि कर्जा, उपभोक्ता कर्जा तथा विपन्न वर्ग कर्जाहरू रहेका छन् । कर्जा तथा सापट रकमलाई कर्जा नोक्सानी व्यवस्था रकम घटाई खुद रकम वासलातमा देखाइएको छ । संस्थाको नियमानुसार कर्मचारीहरूलाई प्रदान गरिएको कर्जा तथा सापटी “अन्य सम्पत्ती” शीर्षक अन्तर्गत देखाइएको छ ।

नेपाल राष्ट्र बैकको निर्देशन अनुसार, कर्जा तथा सापट असुलीको अवस्थाको वर्गीकरण गरी सो को आधारमा भाखा ननाघेको तथा नियमित ब्याज प्राप्त भईरहेको अल्पावधि कर्जालाई असल कर्जा, सुक्ष्म निगरानी, कमशाल कर्जा, संकास्पद र खराब कर्जा मानी नोक्सानी व्यवस्था गर्ने गरिएको छ । आवधिक कर्जाको किस्ताको हकमा किस्ता रकमले १ वर्षभन्दा वढी अवधिले भाका नाघेको अवस्थामा मात्र सम्पूर्ण कर्जा रकमलाई खराब कर्जामा वर्गीकरण गर्ने गरिएको छ । कुनै किस्ता

रकमले १ वर्षभन्दा कम अवधिले भाका नाघेको अवस्थामा त्यस्तो किस्ता रकमलाई मात्र खराब कर्जामा वर्गीकरण गरी कर्जा नोक्सानी व्यवस्था कायम गरिएको छ ।

### २.८ कर्जा अपलेखन:

भाखा नाघेको तथा उठ्न नसक्ने कर्जाहरूको अपलेखन नेपाल राष्ट्र बैकबाट स्वीकृत गरिएको कर्जा अपलेखन नीति अनुसार गर्ने गरिएको छ । साथै यस वर्ष कुनै पनि कर्जा अपलेखन गरिएको छैन ।

### २.९ स्थिर सम्पत्ति तथा ह्रासकट्टी:

क) कम्पनीको अचल सम्पत्तिहरूलाई ऐतिहासिक लागत अवधारणाको आधारमा, सम्पत्ति खरीदसंग सम्बद्ध अन्य खर्चहरू समेत सोही स्थिर सम्पत्तिमा समावेश गरी पूंजीकरण गरिएको छ ।

ख) सामान्यतया एक वर्ष भन्दा कम आयु भएका र/वा इकाई मूल्य रु.२,५००।०० वा सो भन्दा कम भएका उपभोग्य सरसामानहरू लाई खरीद गरिएको वर्षमा नै खर्च लेख्ने गरिएको छ ।

ग) अदृश्य सम्पत्ति (Intangible Assets) अन्तर्गत खरीद गरिएका सफ्टवेयरहरू (Software) को अनुमानित उपयोगिता अवधि ५ वर्ष कायम गरि सोहि अवधिभित्र समानुपातिक ढंगले ह्रासकट्टी गरिएको छ ।

घ) स्थिर सम्पत्तिहरूको ह्रासकट्टी उल्लेखित दर प्रयोग गरि घट्दो ह्रासकट्टी प्रणाली (Diminishing Balance Method) अनुसार गरिएको छ ।

क्र.सं.	स्थिर सम्पत्तिका प्रकार	ह्रासकट्टी प्रतिशत
१	लिजहोल्ड	५%
२	सवारी साधन	२०%
३	फर्निचर तथा फर्निसिङ्ग	२०%
४	कार्यालय उपकरण	२५%
५	कम्प्यूटर	३०%
६	कम्प्यूटर सफ्टवेयर	५ वर्षमा अपलेखन

### २.१० गैह्र बैकिङ्ग सम्पत्ति :

असुल हुन नसकेको कर्जाको सुरक्षणको रूपमा रहेको सम्पत्तिलाई कर्जा असुलीको क्रममा संस्थाले सकार गर्दा त्यसलाई गैह्र बैकिङ्ग सम्पत्तिमा देखाउने गरेको छ । धितो सकार गर्दा धितोमा रहेको सम्पत्तिको बजार मूल्यलाई ध्यानमा राखी कूल वक्यौता (व्याज रकम समेत ) कर्जा रकम वा बजार मूल्यमा जून कम हुन्छ सोही मूल्यमा सकार गर्ने नीति रहेको छ । नेपाल राष्ट्र बैकले दिएको निर्देशन बमोजिम यी सम्पत्तिको नोक्सानी व्यवस्था गर्ने र यस्तो व्यवस्था रकमलाई सोही सम्पत्तिबाट न्यून गरी देखाउने नीति अपनाएको छ । संस्थाले सकार गरेको सम्पत्ति बेचबिखन गर्दा आउने फरक रकममा त्यसमा गरिएको व्यवस्थालाई समायोजन गरी बांकी रहेको रकमलाई सोही वर्ष नाफा नोक्सान हिसाबमा समायोजन गर्ने नीति रहेकोछ ।

### २.११ लगानी सम्बन्धि नीति:

#### क) भूक्तानी मिति सम्म धारण गर्ने लगानी (Held to Maturity)

नेपाल सरकारको विकास पत्र, ऋणपत्र, बचत पत्र जस्ता सरकारी धितोपत्रहरूमा गरिएको लगानीलाई भूक्तानी मिति सम्म धारण गर्ने नीति अनुरूप “भूक्तानी मिति सम्म धारण गर्ने लगानी” अन्तर्गत परल मूल्य अथवा प्रिमियम वा डिस्काउण्ट समायोजन गरीएको परल मूल्य मा लेखाङ्कन गरिएको छ । प्रिमियम तथा डिस्काउण्ट रकमलाई बांकी भूक्तानी अवधिको आधारमा नाफा नोक्सान हिसाबमा लेखाङ्कन गर्ने नीति रहेको छ ।

#### ख) व्यापारिक लगानी (Held for Trading)

छोटो अवधिमा नाफा कमाउने उद्देश्यले गरिएको लगानीलाई परल मूल्य तथा बजार मूल्य जून कम छ, सो मूल्यमा लेखाङ्कन गर्ने नीति रहेको छ । परल मूल्य भन्दा बजार मूल्य घटी भएको अवस्थामा सम्भावित जोखिम व्यहोर्ने नोक्सानी व्यवस्था गरी खूद लगानी देखाउने नीति रहेको छ ।

#### ग) बिक्रीको लागि उपलब्ध लगानी (Available For Sale)

खण्ड (क) र (ख) मा उल्लेखित बाहेकका लगानीलाई “बिक्रीको लागि उपलब्ध लगानी” शिर्षक अन्तर्गत लेखाङ्कन गर्ने नीति



रहेको छ । परल मूल्य भन्दा बजार मूल्य घटी भएको अवस्थामा सम्भावित जोखिम व्यहोर्ने नोक्सानी व्यवस्था गरी खूद लगानी देखाउने नीति रहेको छ ।

धितोपत्र बजारमा सूचिकरण नगरिएको खण्ड (ख) र (ग) बमोजिमका लगानी परल मूल्यमा नै लेखाङ्कन गर्ने नीति रहेको छ ।

#### २.१२ उपदान तथा संचयकोष:

कम्पनीको कर्मचारी प्रशासन विनियमावली २०७१ बमोजिम स्थायी कर्मचारीहरुको कर्मचारी संचयकोष योगदान प्रोदभावी आधारमा लेखाङ्कन गरिएको छ । उपदान बापतको दायित्व कर्मचारी विनियमावलीमा भएको व्यवस्था बमोजिम प्रत्येक वर्ष खर्च लेखी अन्य दायित्व तथा व्यवस्थाहरु को उपदान शिर्षकमा देखाइएको छ ।

#### २.१३ कर्मचारी बोनस:

कम्पनीका कर्मचारीहरुलाई बोनस ऐन २०३० अनुसार बोनस वितरण गरिएको छ ।

#### २.१४ कर्मचारी विदा बापतको व्यवस्था:

यस कम्पनीको कर्मचारी प्रशासन विनियमावली २०७१ अनुसार संचित विदाको गणना आर्थिक वर्षको आधारमा गर्ने व्यवस्था भए अनुसार कर्मचारीहरुको आषाढ मसान्तसम्मको संचित विदा बापतको रकम खर्च लेखी “अन्य दायित्व तथा व्यवस्थाहरु” को अन्य शिर्षकमा देखाइएको छ ।

#### २.१५ मसलन्द मौज्जात:

मसलन्द मौज्जातलाई खरिद मुल्यको आधारमा लेखाङ्कन गरी उपयोग गरिएको समयमा खर्च लेखिएको छ ।

#### २.१६ सम्भावित दायित्वहरु:

नेपाल राष्ट्र बैङ्कबाट जारी निर्देशन बमोजिम यस संस्थाले वर्षान्तमा कायम रहेका सम्पूर्ण विड वण्ड तथा परफरमेन्स वण्ड ग्यारेण्टीको रकम दायित्व बापत यस शिर्षक अन्तर्गत प्रस्तुत गरेको छ

#### २.१७ आयकर व्यवस्था:

##### क. यस वर्षको कर व्यवस्था

आयकर ऐन, २०५८ बमोजिम करयोग्य आयमा ३०% का दरले आयकर व्यवस्था गरिएको छ । अग्रिम भूक्तानी भएको आयकर रकमलाई तिर्न बाकी आयकर संग समायोजन गरी खुद आयकर दायित्व शिर्षक अन्तर्गत देखाइएको छ ।

ख. आयकर प्रयोजनका लागि आयकर ऐन २०५८ ले निर्दिष्ट गरे अनुसार हासकट्टीको गणना गरिएको छ ।

##### ग. स्थगन कर

स्थगन करलाई करयोग्य आय र लेखागत आयका बिचको समयान्तर बमोजिम लेखाङ्कन गरिएको छ । स्थगन गरिएको कर सम्पत्तिलाई भविष्यमा पर्याप्त करयोग्य आय सिर्जित भई उक्त करयोग्य आयमा समायोजन गर्न सकिन्छ भन्नेमा व्यावहारिक रूपले सुनिश्चितता नभएसम्म स्थगन कर सम्पत्तिलाई लेखाङ्कन गरिदैन । नेपाल राष्ट्र बैङ्कको निर्देशिका बमोजिम स्थगन कर सम्पत्ति र दायित्वलाई समायोजन गरी “अन्य दायित्व/अन्यसम्पत्ति” अन्तर्गत देखाइने गरिएको छ ।

##### घ. संभावित कर दायित्व :

प्रत्येक आ.व. को स्वयंकर निर्धारण आयकर ऐन २०५८ ले तोकेको समय सिमा भित्र नै सम्बन्धीत आन्तरिक राजस्व कार्यालयमा दाखिला गरिएका छन् । स्वयंकर निर्धारण अनुसारको आयकरको व्यवस्था गरी लेखामा समेत प्रविष्ट गरिएको छ ।

#### २.१८ साधारण जगेडाकोष लेखाङ्कन नीति

शेयर पूँजीको दोब्बर नहुँदासम्म प्रचलित कानूनमा व्यवस्था भए अनुसार प्रत्येक वर्षको कर पछाडिको नाफाको २० प्रतिशत रकम साधारण जगेडा कोषमा सार्ने नीति रहेको छ ।

#### २.१९ संस्थागत सामाजिक उत्तरदायित्व कोष

वित्तीय संस्थाको हरेक आर्थिक वर्षमा आफ्नो खुद मूनाफाको १ प्रतिशत रकम सामाजिक उत्तरदायित्व कोषमा रकमान्तरण गर्ने नीति रहेको छ ।

मञ्जुश्री फाइनेन्स लिमिटेड  
नयाँ बानेश्वर काठमाडौं  
लेखा सम्बन्धी टिप्पणीहरू  
२०७५ साल आषाढ ३२ गतेको वित्तीय विवरणसंग सम्बन्धित

अनुसूची ४.३३

१. कर्जा सापटी र ब्याज सारांश

(रु.हजारमा)

विवरण	आ.व. ०७३/७४	आ.व. ०७४/७५	परिवर्तन %
कर्जा तथा सापटी	३,७००,९७७	५,१८८,९५१	४०.२०
अपलेखन गरिएका कर्जा तथा सापटी	छैन	छैन	०.००
कर्जा प्रवाह	२,७११,३१८	३,०७९,१३८	१३.५७
कर्जा असुली	१,१७२,८९४	१,५९१,१६४	३५.६६
मिन्हा गरिएको ब्याज	छैन	छैन	०।००

२. निक्षेप दायित्व सारांश

(रु.हजारमा)

विवरण	आ.व. ०७३/७४	आ.व. ०७४/७५	परिवर्तन %	कुल निक्षेप योगदान %
मार्जिन निक्षेप	१४८	१४८	(०.००)	०.००२
बचत निक्षेप	३३८,२६१	८५८,९१९	१५३.९२	१४.१४
मुद्दती निक्षेप	१,४११,७२१	३,४६२,९१३	१४५.३०	५७.०१
अन्य निक्षेप हिसाब	१,८३४,४७३	१,७५२,०६०	(४.४९)	२८.८५
चलती निक्षेप	छैन	छैन	छैन	छैन
कल निक्षेप	छैन	छैन	छैन	छैन
जम्मा निक्षेप	३,५८४,६०२	६,०७४,०३९	६९।४५	१००

३. भारत औषत ब्याजदर

विवरण	अनुपात प्रतिशत
कर्जा तथा सापटी	१५।२३
निक्षेप	१०।७१
खुद ब्याजदर अन्तर	४।५२

४. अधिकेन्द्रित जोखिम

कम्पनीको बासलात भित्रको कारोवार र बासलात बाहिरको कारोवार कुनै व्यक्ति, फर्म, संगठित संस्था वा कम्पनी तथा कुनै एक क्षेत्रमा अधिकेन्द्रित भएको छैन ।

५. संस्थाको सम्पत्ति धितोमा ऋण

समिक्षा अवधिमा यस कम्पनीले आफ्नो सम्पत्ति धितोमा राखी कही कतै ऋण लिएको छैन ।

६. चुक्ता शेयरपूजी

नेपाल राष्ट्र बैकबाट चुक्ता पूजी वृद्धिका लागि जारी निर्देशन पश्चात आ.व. २०७४/२०७५ को अन्त्यमा संस्थाको चुक्ता पूजी रु. ८०४,०६०,२१० भएकोले संस्थाले नेपाल राष्ट्र बैकले तोके बमोजिमको चुक्ता पूजी पुऱ्याएको छ ।

७. पुंजीकोष

नेपाल राष्ट्र बैकको निर्देशन अनुसार बैकले कायम राख्नु पर्ने प्राथमिक पुंजीकोष तथा पुंजीकोष सिमा भित्र राखि नेपाल राष्ट्र बैकमा सो को प्रतिवेदन समेत समयमा पेश गर्ने गरिएको छ ।

विवरण	आ.व. ०७३/७४	आ.व. ०७४/७५
१) प्राथमिक पुंजी (रु. हजारमा)	८०६,७०८	८६०,५४३
२) पुरक पुंजी (रु. हजारमा)	३५,८२५	५०,५४२
<b>जम्मा पुंजीकोष (रु. हजारमा)</b>	<b>८४२,५३३</b>	<b>९११,०८५</b>
३) जोखिम भारित सम्पत्ति (रु. हजारमा)	४,१९०,५७२	६,०१२,४०७
<b>प्राथमिक पुंजीकोष (प्रतिशतमा)</b>	<b>१९.२५</b>	<b>१४.३१</b>
<b>पुंजीकोष (प्रतिशतमा)</b>	<b>२०.११</b>	<b>१५.१५</b>

#### ८. तरलता विवरण

सि.नं.	विवरण	१-९० दिन	९१-१८० दिन	१८१-२७० दिन	२७१-३६५ दिन	१ वर्ष माथि	जम्मा
	<b>सम्पत्ति</b>						
१.	नगद	१,१२१					१,१२१
२.	बैंक मौज्जात	१,४६१०					१,४६१०
३.	बोन्डमा लगानी						
४.	कर्जा	६,५३१	३,०८६	२,५२८	१,७५०	३७,९९५	५१,८९०
५.	प्राप्त गर्न बाकी व्याज	१,५३७					१,५३७
६.	अन्य						
	<b>जम्मा सम्पत्ति</b>	<b>२३,७९९</b>	<b>३,०८६</b>	<b>२,५२८</b>	<b>१,७५०</b>	<b>३७,९९५</b>	<b>६९,१५८</b>
	<b>दायित्व</b>						
१.	बचत निक्षेप	८,८२६	५,२२२	६,०८८	५,९७५	०	२६,१११
२.	मुद्दति निक्षेप	१,८४३	३,५५५	२०,५८९	८,६२३	१९	३४,६२९
३.	अन्य						
	<b>जम्मा दायित्व</b>	<b>१०,६६९</b>	<b>८,७७७</b>	<b>२६,६७७</b>	<b>१४,५९८</b>	<b>१९</b>	<b>६०,७४०</b>
	<b>खुद सम्पत्ति</b>	<b>१३,१२९</b>	<b>(५,६९१)</b>	<b>(२४,१४८)</b>	<b>(१२,८४८)</b>	<b>३७,९७६</b>	<b>८,४१८</b>
	<b>संचित खुद सम्पत्ति</b>	<b>१३,१२९</b>	<b>७,४३९</b>	<b>(१६,७१०)</b>	<b>(२९,५५८)</b>	<b>८,४१८</b>	

नेपाल राष्ट्र बैंकको निर्देशन अनुसार संस्थाले नेपाल राष्ट्र बैंकमा राख्नु पर्ने न्यूनतम तरलता (CRR) र वैधानिक तरलता (SLR) सिमा भित्र राखि नेपाल राष्ट्र बैंकमा सो को प्रतिवेदन समेत समयमा पेश गर्ने गरिएको छ ।

#### ९. गैह्र बैकिङ्ग सम्पत्तिको विवरण

विवरण	यस वर्ष
गत आर्थिक वर्षसम्म बाँकी सम्पत्ति	४१,३४५,७३३
यस आर्थिक वर्षमा थप गरिएको सम्पत्ति	०।००
यस आर्थिक वर्षमा बिक्री गरिएको सम्पत्ति	०।००
यस आर्थिक वर्षमा पूजिकृत गरिएको सम्पत्ति	०।००
यस आर्थिक वर्षको अन्तमा बाँकी सम्पत्ति	४१,३४५,७३३

#### १०. साधारण जगेडा कोष

बैंक तथा वित्तीय संस्था सम्बन्धी ऐन २०७३ अनुसार आयकर पछाडिको खुद मुनाफा रु. ९१,३४२,६११ को २०% ले हुने रकम रु.१८,२६८,५२२ साधारण जगेडा कोषमा सारिएको छ ।

#### ११. कर्मचारी आवास कोष

कर्मचारीहरूलाई आवास वापत घर कर्जा सुविधा प्रदान गरिएकोले कर्मचारी आवास कोषको छुट्टै व्यवस्था गरिएको छैन ।

**१२. व्याज आम्दानी:**

नेपाल राष्ट्र बैकको निर्देशिका अनुसार आषाढ मसान्तसम्म पाकेको कर्जा तथा सापटमा पाउनुपर्ने व्याज श्रावण १५ सम्म असूली भएमा आम्दानी जनाउन पाइने व्यवस्था बमोजिम श्रावण १५ सम्म असूली भएको व्याजलाई आम्दानी लेखांकन गरिएको छ, तथा सो को कारणबाट कर्जा तथा सापटमा पाउनुपर्ने व्याज र व्याज मूलतवि हिसावमा रु. २५,९८१,७९८ फरक रहेको छ । लगानी उपरको व्याज भने प्रोदभावी (Accrual Basis) आधारमा आम्दानी बाधिएको छ ।

**१३. लाभांश**

वित्तीय संस्थाले यस आ.व.मा संचित मुनाफाबाट रु. .... समायोजन गर्ने गरी शेयर पूंजीको २.९ प्रतिशतका दरले नगद लाभांश प्रस्ताव गरेको छ ।

**१४. कर्मचारी बोनस व्यवस्था**

वित्तीय संस्थाले यस आ.व.मा कर्मचारी बोनसको लागि रु.१३,०६०,२६७ र कर्मचारी उपदानको लागि रु. १,१६५,५६० व्यवस्था गरेको छ ।

**१५. स्थगन कर**

यस कम्पनीको कूल कर खर्च तथा लेखा अनुसार नाफा बीचको सम्बन्ध निम्नानुसार स्पष्ट पारिएको छ ।

विवरण	आ.व. ०७४/७५			आ.व. ०७३/७४		
	स्थगन सम्पत्ति	स्थगन दायित्व	खुद	स्थगन सम्पत्ति	स्थगन दायित्व	खुद
१. सञ्चित विदा /उपदान	४,१२८,१६१		४,१२८,१६१	४१,११,८३०		४१,११,८३०
२. स्थिर सम्पत्ति						
वित्तीय विवरण अनुसार		४,७६,६१,१५५			४,३४,१५,९३०	
कर आधार अनुसार		४,५५,२१,८३४			४,०८,७२,३२९	
अन्तर			(२१,३९,३२१)			(२५,४३,६०१)
३. कर्जा नोक्सानी व्यवस्था						
वित्तीय विवरण अनुसार						
कर आधार अनुसार						
अन्तर						
खुद अस्थायी अन्तर			१,९८८,८४०			१५,६८,२२९
स्थगन कर सञ्चित/(दायित्व) @ ३०%			५९६,६५२			४,७०,४६९
गत वर्षसम्मको स्थगन कर दायित्व			४७०४६९			४६,१२,५३८
यस वर्षको स्थगन कर आम्दानी/(खर्च)			१२६,१८३			(४१,४२,०६९)

**१६. श्रोत परिचालन**

नेपाल राष्ट्र बैकले तरलता सम्बन्धि जोखिमलाई न्यूनिकरण गर्ने उद्देश्यले जारी गरेको वित्तीय संस्थाको श्रोत परिचालनको मापदण्ड अनुरूप, वित्तीय संस्थाको स्वदेशी निक्षेप तथा प्राथमिक पुंजीमा कुल कर्जा सापटको अंश ७४.८३ प्रतिशत रहेकोमा स्वदेशी निक्षेपमा मात्र कुल कर्जा सापटको अंश ८५.४३ प्रतिशत रहन गएको छ ।

**१७. निष्क्रिय कर्जा**

वित्तीय संस्थाको निष्क्रिय कर्जा २.१८ प्रतिशत हुन गएको छ ।

**१८. आयकर व्यवस्था**

वित्तीय संस्थाले आ.व. २०७४/७५ को लागि आयकर ऐन बमोजिम आयकर दायित्व वापत रु.३९,३८६,२४२ को व्यवस्था गरेको छ ।

**१९. संस्थागत सामाजिक उत्तरदायित्व सम्बन्धमा**

वित्तीय संस्थाले यस आर्थिक वर्ष आफ्नो खुद मुनाफाको १ प्रतिशत रकम रु. ९१३,४२६ सामाजिक उत्तरदायित्व कोषमा रकमान्तरण गरेको छ ।

## १९. सम्बन्धित पक्ष विवरण

कम्पनीले आफ्नो संचालक समितिको वित्तिय स्वार्थ भएको कुनै पनि पक्षसंग वित्तिय कारोवार गरेको छैन ।

### कम्पनीका मुख्य व्यक्तिहरु

कम्पनी व्यवस्थापनका मुख्य व्यक्तिहरुमा संचालक समितिका सदस्यहरु र कार्यकारी प्रमुख पर्दछन्:

श्री दामोदर प्रसाद गौतम	अध्यक्ष
श्री सूमन प्रसाद अधिकारी	संचालक
श्री चिन्ता मणि गौतम	संचालक
श्री शिव प्रसाद शर्मा पुडासैनी	संचालक
श्री इन्दिरा पण्डित घिमिरे	संचालक
श्री रविन राज देवकोटा	संचालक
श्री सन्तोष निरौला	कार्यकारी प्रमुख

### व्यवस्थापनका मुख्य व्यक्तिहरुलाई प्रदान गरिएको सूविधा

१) कार्यकारी प्रमुखलाई आ.व. ०७४/७५ मा पारिश्रमीक वापत दिइएको रकम

क) सन्तोष निरौला रु. २,७९,७,५८९/-

२) स्विकृत कर्मचारी प्रशासन विनियमावली २०७१ बमोजीम संचित विदा र औषधि उपचार सूविधा ।

३) वोनस ऐन अनुसार कर्मचारीलाई दिने वोनस ।

### कम्पनीका मुख्य व्यक्तिहरुसंगको कारोवार

कम्पनी र व्यवस्थापनका मुख्य व्यक्तिहरु बिच भएका कारोवारहरु देहाय बमोजीम छन् ।

कारोवारको प्रकृति	यस वर्ष (रु)	गत वर्ष (रु)
१) बैठक भत्ता	६४४,५००	४५४,९००
२) अन्य खर्च	३६,५९७	४५,०३३

## २०. शाखा विस्तार

यस वित्तीय संस्थाले चितवनको नारायणगढ, काठमान्डौको न्युरोड, रुपन्देहीको बूटवल, कैलालीको धनगढी, सुनसरीको धरान र इटहरी, मोरंगको बिराटनगर, बाँकेको नेपालगंज, कास्कीको पोखरा र पर्साको बिरगंजमा शाखा खोली मुख्य कार्यालय समेत ११ वटा शाखाहरु बाट कारोवार गरीरहेको छ ।

## २१. निकटतम रुपैया तथा पुनर्वर्गिकरण

वित्तीय विवरणहरुलाई नेपाली रुपैयामा प्रस्तुत गरिएको छ । गत वर्षको केही अंकहरु तूलना गर्न सजिलोका लागि आवश्यकता अनुसार वर्गिकरण वा पुनर्वर्गिकरण गरिएको छ ।

## मञ्जुश्री फाइनेन्स लिमिटेड

नयाँ बानेश्वर काठमाडौं

### संस्थापक/संस्थापक समूहका शेयरधनीले आफ्नो स्वामित्वमा रहेको शेयर अन्य बैंक तथा वित्तीय संस्थामा धितो राख्न कर्जा लिएको विवरण (२०७५ साल आषाढ मसान्त)

अनुसूची ४.३४

क्र. सं.	संस्थापक/संस्थापक समूह	संस्थापकको स्वामित्वमा कायम रहेको शेयर		कर्जा विवरण			कैफियत
	अन्तरगत पर्ने शेयरधनीको नाम	कुल कित्ता	चुक्ता पुँजीको प्रतिशत	कर्जा लिएको अन्य बैंक तथा वित्तीय संस्थाको नाम	कर्जा रकम	धितोमा रहेको शेयर कित्ता	
१	शरद कोइराला	२२१,१३९	२।७५	जनता बैंक नेपाल लि.	८,१५१,०००	९६,०८७	
२	प्रतिमा दाहाल	७८,३७८	०।९७	गोर्खाज फाइनेन्स लि.	२,८९५,१३३	७०,६१३	
३	सौरव दाहाल	७९,२५९	०।९९	गोर्खाज फाइनेन्स लि.	२,९२७,६४६	७१,४०६	
४	क्यापिटल इन्वेस्टमेन्ट कम्पनी	७१,५५३	०।८९	ज्योति विकाश बैंक लि.	२,७३७,१४१	६४,४६४	
५	कल्याण राज बराल *	१३५,४७५	१।६८	गोर्खाज फाइनेन्स लि.	२,५१७,१५६	६९,९२१	
६	सत्यभामा निरौला	७९,०८२	०।९८	गोर्खाज फाइनेन्स लि.	२,५६४,८९२	७१,२४७	
७	शोभा मिश्र	७९,९१७	०।९९	प्रभू बैंक लि.	५,७३१,५६०	७२,०००	
८	योगेन्द्र सेरचन	१०,५००	०।१३	सम्भना बहुरेख्य सहकारी लि.	५००,०००	१०,०००	
९	संगीता के.सी	२५,०००	०।३३	ग्लोबल आ.एम.ई. बैंक लि.	८३८,१८८	२५,०००	

\* संस्थापक समूहमा कल्याण राज बरालको ०।९७ प्रतिशत स्वामित्व रहेको ।

## Manjushree Finance Limited

### Comparison of Unaudited and Audited Financial Statement as of FY 2074/075

अनुसूची ४.३५  
Rs. "000"

S.N.	Particulars	As per Unaudited Financial Statement	As per audited Financial Statement	Variance		Reasons for Variance
				In Amount	In %	
<b>1</b>	<b>Total Capital And Liabilities (1.1 to 1.7)</b>	<b>7,318,160</b>	<b>7,262,819</b>	<b>(127,706)</b>		-
1.1	Paid up Capital	804,060	804,060	-		
1.2	Reserve and Surplus	136,024	58,504	(77,520)	(56.99)	Due to cash dividend & change in net profit
1.3	Debentures and Bond		-	-	-	
1.4	Borrowings	30,357	30,357	-	-	
<b>1.5</b>	<b>Deposits (a+b)</b>	<b>6,074,039</b>	<b>6,074,039</b>	<b>(0)</b>		-
	a. Domestic Currency	6,074,039	6,074,039	(0)	-	
	b. Foreign Currency		-	-	-	
1.6	Income Tax Liabilities	-	-	-	-	
1.7	Proposed Cash Dividend	-	72,365			proposed Cash Dividend
1.8	Other Liabilities	273,679	223,493	(50,187)	(18.34)	Adjustment of Loan Loss Provision, Gratuity, Leave and inter-account adjustment
<b>2</b>	<b>Total Assets (2.1 to 2.7)</b>	<b>7,318,160</b>	<b>7,262,819</b>	<b>113,683</b>	<b>(41.49)</b>	-
2.1	Cash and Bank Balance	1,735,777	278,353	(1,457,424)	(83.96)	Inter-Account Adjustment
2.2	Money at call and short Notice	-	1,486,594	1,486,594		Inter-Account Adjustment & adjustment for interest receivable
2.3	Investment	105,438	105,438	-	-	
<b>2.4</b>	<b>Loans and Advances</b>	<b>5,188,951</b>	<b>5,188,951</b>	<b>-</b>		-
	<b>a. Real Estate Loan</b>	<b>274,153</b>	<b>274,153</b>			
	1. Residential Real Estate Loan (Except personal Home Loan upto Rs. One crore)	18,943	18,943			
	2. Business Complex & Residential Apartment Construction Loan		-			
	3. Income generating Commercial Complex Loan	1,901	1,901			
	4. Other Real Estate (Including Land Purchase and Plotting)	253,308	253,308			
	b. personal Home Loan of Rs. One Crore or less	1,523,207	1,523,207			
	c. Margin Type Loan	277,737	277,737			
	d. Term Loan	1,981,624	1,981,624			
	e. Overdraft Loan/TR Loan/WC Loan	703,557	703,557			
	f. Others	428,673	428,673			
2.5	Fixed Assets	47,661	47,661	-	-	
2.6	Non Banking Assets	41,346	41,346	-	-	
2.7	Other Assets	198,987	114,475	84,512	42.47	Adjustment of advance tax and deferred tax
<b>3</b>	<b>Profit And Loss Account</b>					
3.1	Interest Income	748,227	748,198	29	-	Adjustment for interest receivable
3.2	Interest Expenses	542,174	542,174	-	-	
	<b>A. Net Interest Income (3.1-3.2)</b>	<b>206,053</b>	<b>206,024</b>	<b>-</b>	<b>-</b>	<b>-</b>
3.3	Fees, Commission and Discount	5,580	5,580	-	-	
3.4	Other Operating Income	33,448	33,448	-	-	
3.5	Foreign Exchange Gain/Loss (Net)	-	-	-	-	
	<b>B. Total Operating Income (A.+3.3+3.4++3.5)</b>	<b>245,081</b>	<b>245,052</b>	<b>(0.00)</b>	<b>-</b>	<b>-</b>
3.6	Staff Expenses	48,031	48,870	838.83	1.75	Change in gratuity & leave
3.7	Other Operating Expenses	58,968	59,222	253.76	0.43	Reclassification
	<b>C. Operating Profit Before Provision (B.-3.6-3.7)</b>	<b>138,083</b>	<b>136,961</b>	<b>(1,122.04)</b>	<b>(0.81)</b>	
3.8	Provision for Possible Losses	11,742	19,399	7,657.18		Adjustment of Loan Loss Provision
	<b>D. Operating Profit (C.-3.8)</b>	<b>126,341</b>	<b>117,562</b>	<b>(8,779.22)</b>	<b>(6.95)</b>	<b>Due to above adjustments</b>
3.9	Non Operating Income / Expenses (Net)	26,101	26,101	-	-	
3.10	Write Back of provision for possible Loss	-	-	-	-	
	<b>E. Profit From Regular Activities (D +3.9+3.10)</b>	<b>152,442</b>	<b>143,663</b>	<b>(8,779.22)</b>	<b>(5.76)</b>	<b>Due to above adjustments</b>
3.11	Extraordinary Income / Expenses (Net)	-	-	-	-	
	<b>F. Profit before Bonus and Taxes (E.+3.11)</b>	<b>152,442</b>	<b>143,663</b>	<b>(8,779.22)</b>	<b>(5.76)</b>	<b>Due to above adjustments</b>
3.12	Provision for Staff Bonus	13,858	13,060	(798.11)	(5.76)	Change in profit before bonus
3.13	Provision for Tax	41,575	39,260	(2,315.07)	(5.57)	Change in taxable profit & deferred tax
	<b>G. Net Profit/Loss (F.-3.12-3.13)</b>	<b>97,009</b>	<b>91,344</b>	<b>(5,665.03)</b>	<b>(5.84)</b>	<b>Due to above adjustments</b>

**Manjushree Finance Limited**  
**Unaudited Financial Results ( Quarterly)**  
 As at 4th Quarter 32nd Asar, 2075 (July 16, 2018) of the year 2074/75

अनुसूची ४.३५(अ)  
 Rs. "000"

S.N.	Particulars	This Quarter Ending	Previous Quarter Ending	Corresponding Previous Quarter Ending
<b>1</b>	<b>Total Capital And Liabilities (1.1 to 1.7)</b>	<b>7,318,160</b>	<b>6,940,679</b>	<b>4,897,118</b>
1.1	Paid up Capital	804,060	724,379	724,379
1.2	Reserve and Surplus	136,024	152,396	97,717
1.3	Debentures and Bond			
1.4	Borrowings	30,357	186,607	275,893
<b>1.5</b>	<b>Deposits (a+b)</b>	<b>6,074,039</b>	<b>5,618,241</b>	<b>3,584,602</b>
	a. Domestic Currency	6,074,039	5,618,241	3,584,602
	b. Foreign Currency			
1.6	Income Tax Liabilities	-	-	-
1.7	Other Liabilities	273,679	259,057	214,527
<b>2</b>	<b>Total Assets (2.1 to 2.7)</b>	<b>7,318,160</b>	<b>6,940,679</b>	<b>4,897,118</b>
2.1	Cash and Bank Balance	1,735,777	1,540,159	904,868
2.2	Money at call and short Notice	-	-	-
2.3	Investment	105,438	156,081	70,000
<b>2.4</b>	<b>Loans and Advances (a+b+c+d+e+f)</b>	<b>5,188,951</b>	<b>4,977,858</b>	<b>3,700,977</b>
	a. Real Estate Loan	274,153	312,758	299,620
	1. Residential Real Estate Loan (Except personal Home Loan upto Rs. 1.5 crore)	18,943	18,984	31,087
	2. Business Complex & Residential Apartment Construction Loan		-	
	3. Income generating Commercial Complex Loan	1,901	2,051	2,301
	4. Other Real Estate (Including Land Purchase and Plotting)	253,308	291,723	266,233
	b. Personal Home Loan of Rs. 1.5 or less	1,523,207	1,433,637	1,080,992
	c. Margin Type Loan	277,737	305,727	323,688
	d. Term Loan	1,981,624	1,734,861	978,311
	e. Overdraft Loan/TR Loan/WC Loan	703,557	735,553	605,848
	f. Others	428,673	455,323	412,517
2.5	Fixed Assets	47,661	48,100	43,416
2.6	Non Banking Assets	41,346	41,346	41,346
2.7	Other Assets	198,987	177,134	136,512
<b>3</b>	<b>Profit And Loss Account</b>	<b>Up to This Quarter</b>	<b>Up to Previous Quarter</b>	<b>Upto Corresponding Previous Quarter Ending</b>
3.1	Interest Income	748,227	487,885	441,991
3.2	Interest Expenses	542,174	371,709	286,277
	<b>A. Net Interest Income (3.1-3.2)</b>	<b>206,053</b>	<b>116,177</b>	<b>155,714</b>
3.3	Fees, Commission and Discount	5,580	4,182	6,005
3.4	Other Operating Income	33,448	25,202	27,923
3.5	Foreign Exchange Gain/Loss (Net)	-	-	-
	<b>B. Total Operating Income (A.+3.3+3.4++3.5)</b>	<b>245,081</b>	<b>145,561</b>	<b>189,642</b>
3.6	Staff Expenses	48,031	32,290	28,061
3.7	Other Operating Expenses	58,968	41,204	37,483
	<b>C. Operating Profit Before Provision (B.-3.6-3.7)</b>	<b>138,083</b>	<b>72,067</b>	<b>124,098</b>
3.8	Provision for Possible Losses	11,742	12,245	24,984
	<b>D. Operating Profit (C.-3.8)</b>	<b>126,341</b>	<b>59,822</b>	<b>99,114</b>
3.9	Non Operating Income / Expenses (Net)	26,101	26,101	1,913
3.10	Write Back of provision for possible Loss	-	-	-
	<b>E. Profit From Regular Activities (D +3.9+3.10)</b>	<b>152,442</b>	<b>85,923</b>	<b>101,027</b>
3.11	Extraordinary Income / Expenses (Net)	-	-	-
	<b>F. Profit before Bonus and Taxes (E.+3.11)</b>	<b>152,442</b>	<b>85,923</b>	<b>101,027</b>
3.12	Provision for Staff Bonus	13,858	7,811	9,184
3.13	Provision for Tax	41,575	23,434	27,553
	<b>G. Net Profit/Loss (F.-3.12-3.13)</b>	<b>97,009</b>	<b>54,678</b>	<b>64,290</b>
4	Ratios	At the End of This Quarter	At the End of Previous Quarter	At the End of Corresponding Previous Quarter
4.1	Capital Fund to RWA	16.50	16.20	20.15
4.2	Non Performing Loan (NPL) to Total Loan	2.11	2.13	1.98
4.3	Total Loan Loss Provision to Total NPL	126.41	130.97	146.34
4.4	Cost of Fund	10.71	11.06	9.75
4.5	Credit to Deposit Ratio(Calculated as per NRB directives)	73.55	76.23	78.82
4.6	Base Rate	13.74	14.09	12.78

Note: \* Above figures may vary with the audited figures if modified by the external auditors / regulators.





नेपाल राष्ट्र बैंक  
वित्त कम्पनी सुपरिवेक्षण विभाग  
गैर-स्थलगत सुपरिवेक्षण इकाई



केन्द्रीय कार्यालय  
बालुवाटार, काठमाडौं  
फोन : ४४१५१५८  
फ्याक्स : ४४१५१५८  
इमेल : fsidreportsfc@nrb.org.np  
Web : www.nrb.org.np  
पोष्ट बक्स : ७३

पत्रसंख्या:- वि.कं.सु.वि./अफसाइट/एजिएम/०९/२०७५-७६  
-२७ २० १६८

मिति २०७५/०८/१६

मञ्जुश्री फाइनेन्स लिमिटेड  
वानेश्वर, काठमाण्डौं।

**विषय: लाभांश घोषणा/वितरण तथा वित्तीय विवरण प्रकाशन सम्बन्धमा।**

महाशय,

त्यस संस्थाको आर्थिक वर्ष २०७४/७५ को वार्षिक वित्तीय विवरण साधारण सभामा पेश गर्ने प्रयोजनको लागि यस बैंकमा प्राप्त भएकोमा यस बैंकको गैर-स्थलगत तथा स्थलगत निरीक्षणको आधारमा विश्लेषण गर्दा देहाय बमोजिमको निर्देशनहरू पालना गर्ने तथा प्रचलित कानूनी व्यवस्थाको पालना गरी वार्षिक साधारण सभाबाट स्वीकृत भए पश्चात् मात्र प्रस्तावित लाभांश वितरण गर्न सहमति प्रदान गरिएको व्यहोरा निर्णयानुसार अनुरोध गर्दछु।

१. २०७५ असार मसान्तको वित्तीय विवरणमा रु.११,४०,२७,३०५.१४ (रु.एघार करोड चालिस लाख सत्ताइस हजार तीन सय पाँच पैसा चौध मात्र) थप कर्जा नोक्सानी व्यवस्था कायम गरे पश्चात् मात्र प्रस्तावित नगद लाभांश रु.७,२३,६५,४१९।- (रु.सात करोड तेइस लाख पैसठ्ठी हजार चारसय उन्नाइस मात्र) वितरण गर्न हुन।
२. यस बैंकको निरीक्षणबाट औल्याएका र लेखापरीक्षण प्रतिवेदनमा उल्लेख गरिएका कैफियतहरू सुधार गर्न तथा त्यस्ता कैफियतहरू पुनः दोहोरिन नदिने व्यवस्था मिलाउन हुन।

उपर्युक्त निर्देशनलाई त्यस संस्थाको वार्षिक प्रतिवेदनको छुट्टै पानामा प्रकाशित गर्नु हुन अनुरोध गर्दछु।

भवदीय,

(मनोज गुरुङ्ग)  
सहायक निर्देशक

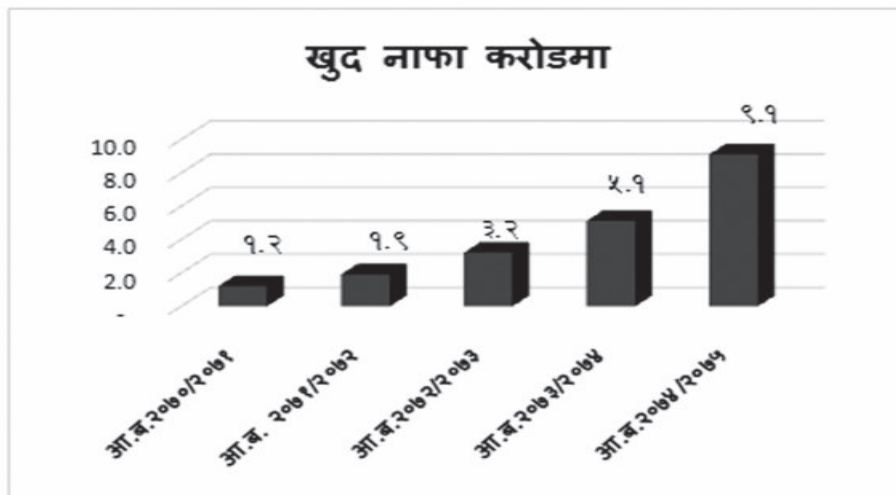
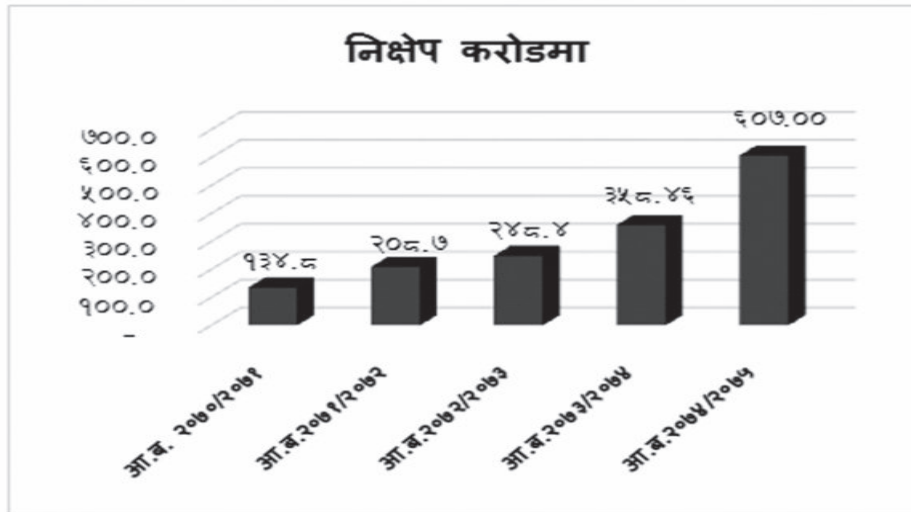
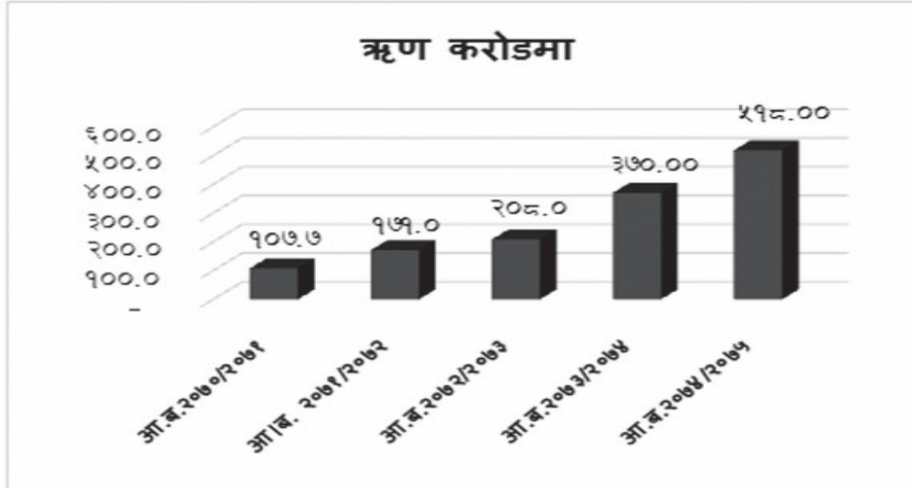
बोधार्थ :

१. नेपाल राष्ट्र बैंक  
बैंक तथा वित्तीय संस्था नियमन विभाग।
२. वित्त कम्पनी सुपरिवेक्षण विभाग, प्रतिवेदन कार्यान्वयन इकाई, मञ्जुश्री फाइनेन्स लिमिटेड।

**उपरोक्त निर्देशनको सम्बन्धमा यस फाइनेन्सको प्रतिउत्तर**

१. तहाँको निर्देशनानुसार रु ११,४०,२७,३०५.१४ (अक्षररूप रु एघार करोड चालीस लाख सत्ताइस हजार तीन सय पाँच पैसा चौध) थप कर्जा नोक्सानी व्यवस्था गरिसकेको।
२. तहाँका निर्देशनानुसार औल्याइएका तथा लेखा परिक्षण प्रतिवेदनमा उल्लेख गरिएका कैफियत पुन नदोहरिने प्रतिबद्धता गर्दछौं।

## मञ्जुश्री फाइनेन्स लिमिटेडको वित्तीय भलकहरु







## व्यवस्थापन समुह



**सन्तोष निरौला**  
प्रमुख कार्यकारी अधिकृत



**नारायण सुवेदी**  
नायब प्रमुख कार्यकारी अधिकृत



**विकास राज शाक्य**  
प्रबन्धक- संचालन



**सुनिल जंग शाही**  
प्रबन्धक-सूचना प्रविधि



**मनोज गौतम**  
प्रमुख - कर्जा, मुख्य शाखा



**प्रसन्न गर्तौला**  
प्रमुख - लेखा तथा प्रशासन



**संगीता डंगोल**  
प्रमुख-कर्जा प्रशासन



**बिजय राज पाण्डे**  
प्रमुख-आन्तरिक लेखा परीक्षण



**शर्मिला कायस्थ**  
प्रमुख-मानव संशाधन



**संध्या खड्गी**  
कार्यान्वयन अधिकृत



**हेम राज ओम्हा**  
प्रमुख-जोखिम व्यवस्थापन

## शाखा प्रबन्धक



**अमय मुडमरी**  
प्रबन्धक- नारायणगढ शाखा



**रश्मी श्रेष्ठ**  
प्रबन्धक- बुटवल शाखा



**सुनिल चन्द**  
प्रबन्धक- धनगढी शाखा



**रतिना श्रेष्ठ**  
प्रबन्धक- इटहरी शाखा



**राजन शर्मा**  
प्रबन्धक- बिराटनगर शाखा



**अमित श्रेष्ठ**  
प्रबन्धक- नेपालगन्ज शाखा



**मेशराज देवकोटा**  
प्रबन्धक- धरान शाखा



**किशन रन्जित परियार**  
प्रबन्धक- पोखरा शाखा



**राजु पौडेल**  
प्रबन्धक- विरगंज शाखा



नेपाल राष्ट्र बैंकबाट 'ज' वर्गको इजाजतपत्र प्राप्त संस्था

ॐकार विल्डिङ (दोस्रो तल्ला) नयाँ बानेश्वर, काठमाडौं, नेपाल  
जि.पि.ओ. बक्स २३१७०, काठमाडौं,

फोन नं.: ९७७-१-४७८२५१७, ४७८४१७०, फ्याक्स: ९७७-१-४७८२५३४  
web: www.manjushreefinance.com, Email: info@manjushreefinance.com.np

### शाखाहरू:

#### नारायणगढ शाखा

शहिदचोक, नारायणगढ, चितवन

फोन नं.: ९७७-५६-५७१२०३, फ्याक्स: ९७७-५६-५७०९३४

#### न्यूरोड शाखा

महालक्ष्मी कम्प्लेक्स (दोस्रो तल्ला), न्यूरोड, काठमाडौं

फोन नं.: ९७७-१-४२२२१०३, फ्याक्स: ९७७-१-४२२२१५७

#### बुटवल शाखा

पाल्पारोड, बुटवल, रुपन्देही

फोन नं.: ९७७-७१-५४५९१३/१४, फ्याक्स: ९७७-७१-५४५९१५

#### धनगढी शाखा

चौराहा, धनगढी, कैलाली

फोन नं.: ९७७-९१-५२६८६६, फ्याक्स: ९७७-९१-५२६८६७

#### इटहरी शाखा

धरान लाइन, इटहरी

फोन नं.: ९७७-०२५-५८४२८६, फ्याक्स: ९७७-२५-५८५९४५

#### विराटनगर शाखा

महेन्द्र चोक, विराटनगर

फोन नं.: ९७७-२१-५२११९४/९५, फ्याक्स: ९७७-२१-५२१२१२

#### नेपालगन्ज शाखा

सुर्खेत रोड, नेपालगन्ज, बाँके

फोन नं.: ९७७-८१-५२७५०८/५०९, फ्याक्स: ९७७-८१-५२४४०९

#### धरान शाखा

महेन्द्र पथ, धरान

फोन नं.: ९७७-२५-५३०२०३/२३८, फ्याक्स: ९७७-२५-५३२६६२

#### पोखरा शाखा

न्यू रोड, पोखरा

फोन नं.: ९७७-६१-५२४२१३/२१४, फ्याक्स: ९७७-६१-४२४३०१

#### विरगंज शाखा

आदर्शनगर, विरगंज

फोन नं.: ९७७-५१-५३२०३७