



नेपाल राष्ट्र बैंकबाट 'ग' वर्गको इजाजतपत्र प्राप्त संस्था

**TENTH**  
**ANNUAL REPORT**  
**दशौं वार्षिक प्रतिवेदन**

**२०७३/२०७४**  
(2016/2017)

# संचालक समिति



**दामोदर प्रसाद गौतम**  
अध्यक्ष



**कमल कुमार बेगानी**  
संचालक



**सुमन प्रसाद अधिकारी**  
संचालक



**श्याम कृष्ण टकाल**  
संचालक



**शिव प्रसाद शर्मा पुडासैनी**  
संचालक (सर्वसाधारण समूह)



**चिन्तामणि गौतम**  
संचालक (सर्वसाधारण समूह)



**ईन्दिरा पण्डित घिमिरे**  
संचालक (सर्वसाधारण समूह)



**रविन राज देवकोटा**  
संचालक (सर्वसाधारण समूह)

सिए. प्रकाश लम्साल  
पि.एल.आर.जि एसोसिएट्स  
चार्टर्ड एकाउन्टेन्ट्स



**सन्तोष निरौला**  
प्रमुख कार्यकारी अधिकृत



**नारायण सुवेदी**  
कम्पनी सचिव

## प्रोक्सी फारम

श्री सञ्चालक समिति,  
मञ्जुश्री फाईनान्स लिमिटेड,  
नयाँ बानेश्वर, काठमाण्डौ ।

**बिषय: प्रतिनिधी नियुक्त गरिएको बारे ।**

महाशय,

.....जिल्ला.....न.पा./गा.वि.स.वडा नं ..... बस्ने  
म/हामी .....ले मञ्जुश्री फाईनान्स लिमिटेडको शेयरधनीको हैसियतले मिति २०७५  
आषाढ २० गते (तदनुसार जुलाई ०४, २०१८), बुधवारका दिन हुने दशौं साधारण सभामा स्वयं उपस्थित भई  
छलफल तथा निर्णयमा सहभागी हुन नसक्ने भएकोले उक्त सभामा भाग लिन तथा मतदान गर्नको लागि ...  
..... जिल्ला, .....न.पा./ गा.वि.स वडा नं..... बस्ने श्री/  
श्रीमती..... लाई मेरो/हाम्रो प्रतिनिधि मनोनित गरी पठाएको छु/छौं ।

प्रतिनिधि

निवेदक

हस्ताक्षर नमुना :

दस्तखत :

शेयरधनी परिचय नं :-

नाम :

वा BOID NO. :

शेयरधनी परिचय नं.:

वा BOID No. :

शेयर संख्या:

मिति :

**नोट :** यो निवेदन साधारण सभा हुनुभन्दा कम्तीमा ४८ घण्टा अगावै कम्पनीको रजिष्टर्ड कार्यालय, अँकार भवन,  
नयाँबानेश्वर, काठमाण्डौमा पेश गरी सक्नु पर्नेछ ।

## प्रवेश -पत्र

शेयरधनीको नाम : श्री.....

शेयरधनी परिचय नं. वा BOID No.: .....शेयर संख्या : .....

मञ्जुश्री फाईनान्स लिमिटेडको दशौं वार्षिक साधारण सभामा उपस्थित हुन जारी गरिएको प्रवेशणणपत्र ।



.....  
शेयरधनीको दस्तखत

.....  
कम्पनीको छाप

.....  
कम्पनी सचिव

द्रष्टव्य: शेयरधनी आफैले खाली कोष्टहरु भर्नु होला ।

(सभा कक्षमा प्रवेश गर्न यो प्रवेश पत्र प्रस्तुत गर्नु अनिवार्य छ ।)

## मञ्जुश्री फाइनेन्स लिमिटेड रजिष्टर्ड कार्यालय, नयाँबानेश्वर, काठमाण्डौको दशौं वार्षिक साधारण सभा सम्बन्धी सूचना

मिति २०७५ साल जेष्ठ २५मा बसेको सञ्चालक समितिको १५४ औं बैठकको निर्णय बमोजिम यस मञ्जुश्री फाइनेन्स लिमिटेडको दशौं वार्षिक साधारण सभा देहायको मिति, समय र स्थानमा निम्न लिखित विषयहरु उपर छलफल तथा निर्णय गर्न बस्ने भएकोले सम्पूर्ण शेयरधनी महानुभावहरुको उपस्थितिको लागि अनुरोध गर्दछु।

**सभा बस्ने मिति, समय र स्थान :**

मिति: २०७५ आषाढ २० गते (तदनुसार जुलाई ०४, २०१८), बुधवार

समय: विहान १०:०० बजे

स्थान: थापागाउँ ब्याङ्केट, थापागाउँ, नयाँबानेश्वर, काठमाण्डौ

**दशौं वार्षिक साधारण सभामा छलफलका लागि प्रस्तुत गरिने प्रस्तावहरु :**

**(क) सामान्य प्रस्ताव :**

१. अध्यक्षज्यूको मन्तव्य सहितको सञ्चालक समितिको आर्थिक वर्ष २०७३/०७४ को वार्षिक प्रतिवेदन पारित गर्ने।
२. लेखापरिक्षकको प्रतिवेदन सहित २०७४ आषाढ मसान्तको वासलात, आ.व. २०७३/०७४ को नाफा नोक्सान हिसाब, सोही अवधिको नाफा नोक्सान बाँडफाँड हिसाब तथा नगद प्रवाह विवरण लगायतका वित्तीय विवरणहरु छलफल गरी पारित गर्ने।
३. सञ्चालक समितिले प्रस्ताव गरे बमोजिम प्रस्तावित बोनस शेयरको कर प्रयोजनका लागि चुक्ता पूँजीको करिब ०.३२ प्रतिशत अर्थात रु. २२,८७,५११/- (अक्षरूपी बाईस लाख सतासी हजार पाँच सय एघार मात्र) नगद लाभांश स्वीकृत गर्ने।
४. कम्पनी ऐन, २०६३ को दफा १११ अनुसार लेखापरिक्षण समितिको सिफारिसमा आर्थिक वर्ष २०७४/०७५ को लागि लेखापरिक्षक नियुक्ति गर्ने र निजको पारिश्रमिक निर्धारण गर्ने। (वर्तमान लेखापरिक्षक पि.एल.आर.जि. एसोसिएट्स, चार्टर्ड एकाउन्टेन्ट्स पुनः नियुक्त हुन योग्य हुनुहुन्छ।)

**(ख) विशेष प्रस्तावहरु :**

१. सञ्चालक समितिले प्रस्ताव गरे बमोजिम हाल कायम चुक्ता पूँजी रु. ७६,०५,९७,५००/- (अक्षरूपी छहत्तर करोड पाँच लाख सन्तानबन्धे हजार पाँच सय मात्र) को करिब ५.७१ प्रतिशतले हुन आउने रकम रु. ४,३४,६२,७१०/- (अक्षरूपी चार करोड चौतिस लाख बैसठ्ठी हजार सात सय दश मात्र) बराबरको बोनस शेयर जारी गर्न स्वीकृति प्रदान गर्ने (यस अघिको बोनस शेयर प्रस्ताव गर्दाका बखतको चुक्ता पूँजी रु. ७२,४३,७८,५००/- अक्षरूपी बहत्तर करोड त्रिचालिस लाख अठहत्तर हजार पाँच सय मात्र) को ६.०० प्रतिशतले हुन आउने रकम रु. ४,३४,६२,७१०/- (अक्षरूपी चार करोड चौतिस लाख बैसठ्ठी हजार सात सय दश मात्र) र बोनस शेयर जारी गरे पश्चात कायम हुने भिन्न अंक (Fraction) लाई भविष्यमा समायोजन गर्ने गरी यथावत राख्ने।
२. सञ्चालक समितिले प्रस्ताव गरे बमोजिम हालको जारी पूँजी रु. ७६,०५,९७,५००/- (अक्षरूपी छहत्तर करोड पाँच लाख सन्तानबन्धे हजार पाँच सय मात्र) लाई बृद्धि गरी रु. ८०,४०,६०,२१०/- (अक्षरूपी असी करोड चालिस लाख साठ्ठी हजार दुई सय दश मात्र), चुक्ता पूँजी रु. ७६,०५,९७,५००/- (अक्षरूपी छहत्तर करोड पाँच लाख सन्तानबन्धे हजार पाँच सय मात्र) लाई बृद्धि गरी रु. ८०,४०,६०,२१०/- (अक्षरूपी असी करोड चालिस लाख साठ्ठी हजार दुई सय दश मात्र) पुर्याउने र सोही बमोजिम यस वित्तीय संस्थाको प्रबन्धपत्र तथा नियमावलीका सम्बन्धित दफा तथा नियमहरुमा संशोधन गर्ने सम्बन्धी विशेष प्रस्ताव पारित गर्ने।
३. नेपाल राष्ट्र बैकबाट तथा कम्पनी रजिष्टारको कार्यालय आदी नियमनकारी निकायबाट प्रबन्धपत्र तथा नियमावलीको संशोधनमा फेरबदल गर्न सुझाव प्राप्त भएमा सो अनुरूप आवश्यक समायोजन गर्न सञ्चालक समितिलाई अख्तियारी प्रदानगर्ने विशेष प्रस्ताव पारित गर्ने।
४. यस वित्तीय संस्था र अन्य कुनै उपयुक्त बैंक वा वित्तीय संस्था एक आपसमा गाभ्ने गाभिने (MERGER) गर्ने सम्बन्धमा यस वित्तीय संस्थाको चलअचल सम्पत्ति र दायित्व तथा कारोवारको मुल्यांकन (Due Diligence Audit-DDA) गर्न मान्यता प्राप्त मुल्यांकनकर्ता नियुक्त गर्ने, निजको पारिश्रमिक तोक्ने, गाभ्ने गाभिने (MERGER) सम्बन्धी समझदारी पत्र (Memorandum of Understanding) तर्जुमा गर्ने र अन्य प्रकृया पुरा गरी सोमा हस्ताक्षर गर्ने, लगायत (MERGER) सम्बन्धी अन्य आवश्यक सम्पूर्ण प्रकृया पुरा गर्न सञ्चालक समितिलाई पूर्ण अख्तियारी प्रदान गर्ने विशेष प्रस्ताव पारित गर्ने।

**(ग) विविध :**

सञ्चालक समितिको आज्ञाले,

*[Signature]*

नारायण सुवेदी  
कम्पनी सचिव

## साधारण सभा सम्बन्धी जानकारी

१. दशौं वार्षिक साधारण सभा तथा बोनस शेयरको प्रयोजनका लागि यस संस्थाको शेयर दाखिल खारेजको काम २०७५ साल आषाढ महिना ०४ गते बन्द रहनेछ। नेपाल स्टक एक्सचेन्ज लि. तथा सिडिएस एण्ड क्लियरिङ लिमिटेडमा मिति २०७५/०३/०४ भन्दा अघिल्लो दिनसम्म कारोबार भई मिति २०७५/०३/१२ गते कार्यालय समयभित्र यस संस्थाको शेयर रजिष्ट्रार श्री एनआईबिएल एस क्यापिटल लिमिटेडको कार्यालय लाजिम्पाट, काठमाण्डौ वा यस संस्थाको रजिष्टर्ड कार्यालय, अंकार भवन, नयाँवानेश्वर, काठमाण्डौमा प्राप्त शेयर नामसारी लिखतको आधारमा शेयरधनी किताबमा कायम शेयरधनीहरूले सो दशौं वार्षिक साधारण सभामा भागलिन तथा बोनस शेयर र कर प्रयोजनको लागि नगद लाभांश प्राप्त गर्न योग्य हुनेछन्।
२. दशौं वार्षिक साधारण सभामा भागलिन प्रतिनिधि नियुक्त गर्न चाहने शेयरधनी महानुभावहरूले सभा शुरु हुने समय भन्दा कम्तीमा ४८ घण्टा अगावै यस संस्थाको शेयर रजिष्ट्रार श्री एनआईबिएल एस क्यापिटल लिमिटेडको कार्यालय लाजिम्पाट, काठमाण्डौ वा यस संस्थाको रजिष्टर्ड कार्यालय, अंकार भवन, नयाँवानेश्वर, काठमाण्डौमा प्रोक्सी फाराम दर्ता गरीसक्नु पर्नेछ। दशौं वार्षिक साधारण सभामा भागलिन प्रतिनिधि नियुक्त गरीसकेपछि उक्त प्रतिनिधि बदर गरी अर्कै मुर्कर गर्ने भएमा सो को लिखित सूचना तत्काल यस संस्थाको शेयर रजिष्ट्रार श्री एनआईबिएल एस क्यापिटल लिमिटेडको कार्यालय लाजिम्पाट, काठमाण्डौ वा यस संस्थाको रजिष्टर्ड कार्यालय, अंकार भवन, नयाँवानेश्वर, काठमाण्डौमा दर्ता गरीसक्नु पर्नेछ।
३. दशौं वार्षिक साधारण सभामा भाग लिन प्रतिनिधि (प्रोक्सी) नियुक्त गरिसकेपछि सम्बन्धित शेयरधनि सभामा उपस्थित हुनु भएमा शेयर धनिको प्रतिनिधि (प्रोक्सी) स्वतःबदर हुनेछ।
४. नाबालक तथा अशक्त शेयरधनिहरूको तर्फबाट यस संस्थाको शेयर लगत किताबमा संरक्षकको रूपमा नाम दर्ता भएको व्यक्तिले दशौं वार्षिक साधारण सभामा भाग लिन वा प्रतिनिधि (प्रोक्सी) तोक्न सक्नु हुनेछ।
५. शेयरधनी महानुभावहरूको सुविधाको लागि हाजिरी पुस्तिका दशौं वार्षिक साधारण सभा स्थलमा सभा हुने दिन विहान ९:०० बजेदेखि सभा चालु रहेसम्म खुल्ला रहनेछ।
६. यस सम्बन्धमा अन्य कुनै आवश्यक जानकारीका लागि यस संस्थाको शेयर रजिष्ट्रार श्री एनआईबिएल एस क्यापिटल लिमिटेडको कार्यालय लाजिम्पाट, काठमाण्डौ वा यस संस्थाको रजिष्टर्ड कार्यालय, अंकार भवन, नयाँवानेश्वर, काठमाण्डौमा सम्पर्क राख्नुहुन अनुरोध गरिन्छ।

## विषय सूची:

क्र.सं.	विवरण	पृष्ठ
१.	प्रोक्सी फारम तथा प्रवेशपत्र.....	१
२.	साधारण सभा सम्बन्धी सामान्य जानकारी.....	४
३.	सञ्चालक समितिको प्रतिवेदन.....	६
४.	कम्पनी ऐन २०६३ को दफा १०९ को उपदफा (४) अनुसारको अतिरिक्त विवरण.....	१०
५.	धतोपत्र दर्ता तथा निष्काशन नियमावली, २०७३ को नियम २६(२) सँग सम्बन्धित अनुसूची १५ बमोजिमको वार्षिक विवरण .....	१४
६.	लेखापरीक्षकको प्रतिवेदन.....	१६
७.	वासलात.....	१८
८.	नाफा नोक्सान हिसाब.....	१९
९.	नाफा नोक्सान बाँडफाँड हिसाब.....	२०
१०.	नगद प्रवाह विवरण.....	२१
११.	इक्विटीमा भएको परिवर्तन सम्बन्धि विवरण .....	२२
१२.	लेखासँग सम्बद्ध अनुसूचीहरु.....	२३
१३.	प्रमुख लेखा नीतिहरु.....	४५
१४.	लेखा सम्बन्धी टिप्पणीहरु.....	४८
१५.	नेपाल राष्ट्र बैकबाट दिइएका निर्देशनहरु .....	५६
१६.	प्रबन्धपत्र तथा नियमावली संशोधनको तिनमहले विवरण.....	५७
१७.	वित्तिय झलकहरु.....	५८

## मञ्जुश्री फाइनेन्स लिमिटेडको दशौं वार्षिक साधारण सभामा अध्यक्षबाट प्रस्तुत संचालक समितिको प्रतिवेदन

### आदरणीय शेयरधनी महानुभावहरु,

सर्वप्रथम यस संस्थाको गरिमामय दशौं वार्षिक साधारण सभामा आफ्नो अमूल्य समय दिई उपस्थित हुनु भएका सम्पूर्ण शेयरधनी महानुभावहरु, विभिन्न निकायबाट पाल्नु भएका प्रतिनिधीहरु, पर्यवेक्षक, पत्रकार तथा आमन्त्रित अतिथि महानुभावहरुलाई सञ्चालक समिति र मेरो व्यक्तिगत तर्फबाट समेत हार्दिक स्वागत गर्दछु। आर्थिक वर्ष २०७३/७४मा मुलुकको समग्र आर्थिक परिसूचकहरु विगत वर्षहरुको तुलनामा आर्थिक वर्षको प्रारम्भमा असहज रहेको भएतापनि समग्रतामा सन्तोषजनक रहेका छन्। यस परिप्रेक्षमा यस संस्थाले गरेको प्रगति र संस्था संचालनमा देखिएका चुनौतिहरु एवं समग्र बैकिङ्ग कार्यको समिक्षा र पुनरावलोकन गर्न कम्पनी ऐन, २०६३ र नेपाल राष्ट्र बैङ्कबाट जारी गरिएको निर्देशनहरुको अधिनमा रही तयार गरिएको यो प्रतिवेदन संचालक समितिको तर्फबाट यस संस्थाको दशौं वार्षिक साधारण सभामा प्रस्तुत गर्न पाउँदा खुशी लागेको छ।

### विगत वर्षको कारोवारको सिंहावलोकन

यस संस्थाको विगत आ.व. मा गरेको तुलनात्मक आर्थिक विवरण निम्नानुसार छन् जसले समीक्षा अवधिमा गरेको प्रगतिको स्पष्ट झलक दिन्छ।

विवरण	आ.व. २०७२/७३	आ.व. २०७३/७४	रु. हजारमा बृद्धि/(कमी) (प्रतिशतमा)
निक्षेप	२,४८४,६९८	३,५८४,६०२	४४।२७
लगानी	५८	७०,०००	-
कूल कर्जा	२,०८०,४८७	३,५७४,६३०	७१।८२
कूल आम्दानी	२६४,२९४	४४९,९९९	६७।२९
संचालन मुनाफा	५९,३२२	७८,६६२	५३।२७
खुद मुनाफा	३२,९३२	५९,९९०	५५।४४

उल्लेखित आ.व.को आर्थिक कारोवारलाई सिंहावलोकन गर्दा सो अवधिमा यस संस्थाले कर्जा विस्तार ७१।८२ प्रतिशत तथा निक्षेप परिचालन ४४।२७ प्रतिशत बृद्धि गर्न सफल भएको छ। समीक्षा अवधिमा कुल आम्दानीमा करिब ६७।२९ प्रतिशत बृद्धि आएको तथा खुद नाफामा ५५।४४ प्रतिशतबृद्धि भएको छ। आगामी वर्षमा पनि यस्तै बृद्धि गरिदै लगिने व्यहोरा अवगत गराउन चाहन्छु। उपरोक्त तालिकाबाट देशमा विद्यमान राजनीतिक अस्थिरता, प्रतिकूल व्यवसायिक वातावरणका बावजूद पनि संस्थाले सन्तोषजनक उपलब्धि हासिल गर्न सफल भएको कुरा झल्कन आएको छ, जसलाई शेयरधनी महानुभावहरुले सकारात्मक रूपमा लिनुहुनेछ, भन्ने विश्वास लिएको छु।

### संस्थाको कारोवारमा राष्ट्रिय तथा अन्तर्राष्ट्रिय प्रभाव

आर्थिक वर्ष २०७३/७४ मा कृषि क्षेत्रको समग्र अवस्था सन्तोषजनक रहेको छ। अनुकूल मौसम, कृषि क्षेत्रमा बढ्दो व्यवसायीकरण तथा उन्नत बीउबिजन, रसायनिक मल लगायतका कृषि आगतहरुको सहज उपलब्धताबाट कृषि क्षेत्रको उत्पादनमा बृद्धि हुन गएको हो।

आर्थिक वर्ष २०७४/७५ मा मुद्रास्फीति दरलाई ७ प्रतिशतको सीमा भित्र राख्ने नेपाल राष्ट्र बैंकको लक्ष्य रहेकोमा चालु आर्थिक वर्ष मुद्रास्फीति दर ६ प्रतिशतको सीमाभित्र रहने संशोधित अनुमान छ। तथापि, हालै पेट्रोलियम पदार्थ र निर्माण सामग्रीको मूल्यमा भएको वृद्धिले मुद्रास्फीतिमा दबाव पर्ने देखिन्छ। आर्थिक वर्ष २०७४/७५ को पहिलो ६ महिनामा मुलुकको शोधनान्तर स्थिति घाटामा रहेको छ। आयातमा भएको उच्च वृद्धि र विप्रेषण आप्रवाहमा आएको कमीका कारण मुलुकको शोधनान्तर स्थिति घाटामा गएको हो। (नेपाल राष्ट्र बैंकको आ. व. २०७४/७५ को मौद्रिक नीतिको अर्द्ध-वार्षिक समीक्षा प्रतिवेदनमा आधारित)

आ.व. २०७३/७४ पनि बैंक तथा वित्तीय संस्थाहरुको लागि त्यती अनुकूल रहन सकेन। यद्यपि यस संस्था साना तथा मझौला ग्राहक-केन्द्रित रहेको कारण अपेक्षित रुपमा व्यापार वृद्धि गर्न सफल रहेको छ। आर्थिक वर्षको शुरुवातमा केही सहज देखिएको तरलताको अवस्थामा आर्थिक वर्षको आधाआधी देखिनै प्रतिकूलता देखापऱ्यो। समय-समयमा देखिने तरलताको उतारचढावको समस्या मुख्य चुनौतीको रुपमा रहि आएको कारणहरुका बावजुद संस्थाको समग्र वृद्धि सन्तोषप्रद नै रहेको छ। चालु आ.व.मा विभिन्न सभा तथा स्थानीय निकायको चुनाव सफलता साथ सम्पन्न भएसँगै मुलुक प्रादेशिक संरचनामा प्रवेश गरिसकेको अवस्थामा अब मुलुकमा राजनितिक स्थिरता, शान्ति, आर्थिक र औद्योगिक सुरक्षा कायम भई आगामी वर्षहरुमा संस्थाले सोचे अनुकूल सफलता हासिल गर्नेछ, भन्ने विश्वास लिएका छौं।

## २०७४ चैत्र मसान्त सम्मको संस्थाको उपलब्धि :

विवरण	रु. हजारमा
निक्षेप	५,६९८,२४९
कूल कर्जा	४,८३९,२६६
संचालन मुनाफा	५९,८२२

चालु आर्थिक वर्षमा संस्थाको समग्र कारोबार सन्तोषप्रद नै छ। यस संस्थाले चालु आ.व. को लागि निर्धारण गरेको लक्ष्य हासिल भई शेयरधनीहरुलाई राम्रो प्रतिफल दिन संस्था सक्षम हुने विश्वास छ।

## भावी योजना

- कर्जा तथा निक्षेप वृद्धिको लागि नयाँ सेवाहरु शुरु गर्ने,
- बीमा तथा अन्य सुविधामा केन्द्रित रहने,
- दीर्घकालिन रुपमा सम्पत्ति वृद्धि गर्नका लागि प्रमुख निक्षेप आधारहरुको सिर्जना गर्ने,
- संस्थागत निक्षेप भन्दा उपभोक्ता उन्मुख निक्षेप बढाउने।

## संस्थाको व्यावसायिक सम्बन्ध

यस संस्थाले आफ्ना ग्राहकवर्ग, विभिन्न संघ संस्था तथा निकायहरूसंग सदैव पारदर्शिताको आधारमा व्यवसायिक एवं सुमधुर सम्बन्ध कायम गर्दै आएको छ। यसले क्रमिक रुपमा आफ्नो सेवालाई चौतर्फी रुपमा विस्तार गर्दै लगेकाले संस्थाको औद्योगिक एवं व्यवसायिक सम्बन्ध समाजका सबै तह र तप्कामा सुमधुर रहेको छ।

## संचालक समितिले अन्य समितिहरु

नेपाल राष्ट्र बैंकको निर्देशन र बैंक तथा वित्तीय संस्था सम्बन्धी ऐन २०७३, को दफा २६ र २७ मा भएको व्यवस्था अनुसार संचालक समितिले आफ्नो जवाफदेहीमा संचालक संयोजक हुने गरी लेखापरीक्षण समिति, जोखिम व्यवस्थापन समिति,



कर्मचारी व्यवस्थापन तथा सेवा सुविधा समिति र सम्पत्ति शुद्धीकरण निवारण सम्बन्धी समिति गठन गरेको छ ।

### मानव संशाधन

कर्मचारीहरू संस्थाका अमूल्य सम्पत्ति हुन् भन्ने मान्यतालाई आत्मसात गर्दै यस संस्थाको मानव संशाधन सम्बन्धी नीति तर्जुमा गरिएको छ । कर्मचारीको स्तर वृद्धिका लागि प्रशिक्षण दिने, विभिन्न गोष्ठी, सेमिनारहरूमा भाग लिन पठाउने कार्यलाई निरन्तरता दिइएको छ । संस्थाको मानव संशाधन विकासमा कर्मचारीहरूको वार्षिक कार्य सम्पादन मूल्यांकन गरी सोही बमोजिम निजहरूको स्तर, पारिश्रमिक एवं सुविधा वृद्धि गर्ने परिपाटी लिइएको छ । यसका अतिरिक्त यो संस्था सदैव योग्य, दक्ष, लगनशील तथा इमान्दार कर्मचारीहरू नियुक्त गर्ने र त्यस्ता योग्य कर्मचारीहरूलाई संस्थाको सेवामा कायमै राख्न उत्प्रेरित गर्नेमा प्रतिबद्ध छ । संस्थामा कार्यरत कर्मचारीहरूलाई वृत्ति विकासको अवसर प्रदान गरी अन्यत्र जानुपर्ने परिस्थिति सिर्जना नहोस् भन्ने कुरामा संस्था सजग छ ।

### संस्थागत सुशासन

संस्थागत सुशासनको स्तरलाई सदैव अत्यन्त उच्च कायम राख्ने कुरामा संस्था पूर्ण प्रतिबद्ध छ । संस्थागत सुशासन संस्थाको काम कारवाहीको मार्ग दर्शनको रूपमा रहेको मनन गर्दै सोही अनुरूप संचालक समितिका काम कारवाहीहरू अगाडी बढाइएका छन् । यस संस्थाका अन्य सबै क्रियाकलापहरू पारदर्शी रूपमा संचालन गरी संस्थागत सुशासनको विकास गर्न एवं सो को अनुभूति गराउन संस्था सदैव कृयाशिल छ । यस संस्थाले नेपाल राष्ट्र बैंक एवं सम्बन्धित निकायहरूबाट समय समयमा जारी भएका नीति निर्देशनलाई सजगताका साथ कार्यान्वयन गर्दै आएको छ । साथै यसले अवलम्बन गरेको नीति, सवल व्यवस्थापन एवं कर्मचारीहरूको अथक परिश्रमको परिणाम स्वरूप आगामी दिनहरूमा संस्थाले अझ बढी उपलब्धि हासिल गर्ने छ भन्ने हामीले विश्वास लिएका छौं ।

### आन्तरिक नियन्त्रण प्रणाली

व्यवसाय विस्तारसंगै त्यसमा अन्तरनिहित जोखिमहरू न्यूनीकरण गर्नको लागि आन्तरिक नियन्त्रण प्रणालीको महत्वपूर्ण भूमिका रहेको हुन्छ । सोही अनुरूप बैकिङ्ग व्यवसायमा निहित कर्जा, बजार तथा संचालन लगायतका जोखिमहरूलाई मध्यनजर गर्दै संस्थाले आन्तरिक नियन्त्रण प्रणालीलाई दृढ बनाउने नीति लिएको छ । यसै गरी संचालन प्रक्रिया तर्फ आर्थिक प्रशासन विनियमावली, कर्मचारी विनियमावली, कर्जा अपलेखन विनियमावली, कर्जा नीति, तथा आवश्यक नीति निर्देशिकाहरू तयार गरी लागू गरिरहेको छ । यसको अलावा संस्थाको आवश्यकता अनुसार अन्य कार्यविधिहरू तैयार गरी सोही अनुरूप क्रियाकलापहरू संचालन गरेको छ । लेखापरीक्षण समितिले आन्तरिक नियन्त्रण प्रक्रियाको नियमित अनुगमन गर्ने परिपाटीको विकास गरेको छ ।

### वित्तीय संस्थाको कारोवारलाई असर पार्ने मुख्य कुराहरू

- (१) यस संस्थाबाट प्रदान गरिने दीर्घकालीन, मध्यकालीन लगानी तथा जमानत पत्र जारी गर्ने जस्ता गैरकोषीय सेवाहरू उपलब्ध गराउंदा हुनसक्ने संभावित जोखिमहरू,
- (२) नेपाल सरकार वा नेपाल राष्ट्र बैंक सम्बन्धी नीतिमा परिवर्तन हुँदा सिर्जना हुनसक्ने संभावित जोखिमहरू,
- (३) नेपाल राष्ट्र बैंकको निर्देशन अनुसार व्याजदरमा हुने परिवर्तन तथा थपघटले उत्पन्न हुनसक्ने संभावित जोखिमहरू,
- (४) निक्षेप तथा कर्जा लगानीको व्याजदरमा हुने परिवर्तनबाट असर गर्ने जोखिमहरू,
- (५) यथासमयमा कर्जा असुली नभई उत्पन्न हुनसक्ने जोखिमहरू,
- (६) कर्जा तथा लगानीको व्याजदरमा हुने परिवर्तनबाट हुनसक्ने आर्थिक जोखिमहरू,
- (७) अन्तर्राष्ट्रिय बजारमा हुने मन्दीबाट नेपाली बजारमा पर्न सक्ने असरबाट हुने आर्थिक जोखिमहरू तथा
- (८) देशको आर्थिक अवस्थामा आउने उतार चढावबाट पर्न सक्ने जोखिमहरू ।

यस संस्थाको कर्जा तथा सापट र लगानी खराब भई हुन सक्ने जोखिमहरूको लागि नेपाल राष्ट्र बैंकको निर्देशानुसार संस्थाले

कर्जा नोक्सानी व्यवस्था जस्ता कोषको व्यवस्था गरेको छ । संस्थाले वित्त बजारमा हुने प्रतिस्पर्धाको लागि जनशक्ति विकासमा आवश्यक ध्यान पुऱ्याएको छ । यस बाहेक व्यवसायिक जोखिमहरुबाट श्रृजना हुनसक्ने हानि नोक्सानीको लागि व्यवस्थापन चनाखो भई सम्भावित हानि नोक्सानी कम गर्न सक्षम तथा प्रतिबद्ध छ ।

## लेखापरीक्षण प्रतिवेदनमा कुनै कैफियत भएको भए सो उपर संचालक समितिको प्रतिक्रिया

आ.व. २०७३/७४ को लेखापरीक्षण प्रारम्भिक प्रतिवेदनमा औल्याइएका कैफियतहरु उपर कारवाही भइसकेको छ । यस्ता कमजोरीहरु अगामी दिनमा दोहरिन नदिन व्यवस्थापनलाई आवश्यक निर्देशन दिइएको छ ।

## लेखापरीक्षण, वासलात र अन्य विवरण

आ.व. २०७३/७४ को वासलात, नाफा नोक्सान हिसाव, नगद प्रवाह विवरण, सम्बन्धित अनुसूचीहरु र लेखापरीक्षकको प्रतिवेदन यसै प्रतिवेदनको अंगको रुपमा राखिएका छन् । साथै कम्पनी ऐन, २०६३ को दफा १०९(४) बमोजिमका कुराहरुलाई अनुसूचीको रुपमा प्रस्तुत गरिएको छ । यहाँहरुको सहभागिता मुलक छलफल एवं समर्थन पछि उक्त विवरणहरु अनुमोदित हुनेछ भन्ने विश्वास लिएको छु ।

## लेखापरीक्षकको नियुक्ति

लेखापरीक्षक पि.एल.आर.जि. एसोसिएट्स, चार्टर्ड एकाउन्टेन्ट्सले आर्थिक वर्ष २०७३/७४ को यस संस्थाको लेखापरीक्षण सु-सम्पन्न गर्नु भएकोमा धन्यवाद ज्ञापन व्यक्त गर्दछु । साथै कम्पनी ऐन, २०६३ को दफा १११ अनुसार आर्थिक वर्ष २०७४/७५ को लागि लेखापरीक्षक पनि यसै सभाबाट नियुक्ति गर्नुपर्ने व्यहोरा पनि प्रस्तुत गर्दछु । (वर्तमान लेखापरीक्षक पि.एल.आर.जि. एसोसिएट्स, चार्टर्ड एकाउन्टेन्ट्स पुनः नियुक्त हुन योग्य हुनुहुन्छ ।)

## अन्त्यमा,

यस संस्थाको प्रगतिको लागि सहयोग, सद्भाव, अमूल्य सुझाव तथा मार्गदर्शन दिनुहुने सम्पूर्ण महानुभावहरु, नेपाल राष्ट्र बैंक, कम्पनी रजिष्ट्रारको कार्यालय, नेपाल धितोपत्र बोर्ड, नेपाल स्टक एक्सचेन्ज लि. तथा आदरणीय ग्राहकवर्ग तथा समस्त सरोकारवालाहरुप्रति हार्दिक कृतज्ञता सहित धन्यवाद व्यक्त गर्दछौं । साथै संस्थालाई यस उचाइमा पुऱ्याउन सहयोग गर्ने व्यवस्थापन तथा कर्मचारीहरुलाई धन्यवाद ज्ञापन गर्दछौं ।

धन्यवाद ।

## संचालक समितिको तर्फबाट

दामोदर प्रसाद गौतम

अध्यक्ष

## कम्पनी ऐन, २०६३ को दफा १०८(४) अनुसारको विवरण

- (क) विगत वर्षको कारोबारको सिंहावलोकन,  
वार्षिक प्रतिवेदनमा उल्लेख छ ।
- (ख) राष्ट्रिय तथा अन्तर्राष्ट्रिय परिस्थितिबाट कम्पनीको कारोबारलाई कुनै असर परेको भए सो असर,  
वार्षिक प्रतिवेदनमा उल्लेख छ ।
- (ग) प्रतिवेदन तयार भएको मिति सम्म चालू वर्षको उपलब्धि र भविष्यमा गर्नुपर्ने कुराको सम्बन्धमा सञ्चालक समितिको धारणा,  
वार्षिक प्रतिवेदनमा उल्लेख छ ।
- (घ) कम्पनीको औद्योगिक वा व्यवसायिक सम्बन्ध,  
वार्षिक प्रतिवेदनमा उल्लेख छ ।
- (ङ) सञ्चालक समितिमा भएको हेरफेर र सोको कारण,  
समिक्ष अवधिमा साधारण सभाबाट पारित भए बमोजिम संस्थाको सञ्चालकमा संस्थापक तर्फबाट श्री दामोदर प्रसाद गौतम, श्री कमल कुमार बेगानी, श्री सुमन प्रसाद अधिकारी र श्री श्याम कृष्ण ढकाल तथा सर्वसाधारण तर्फबाट श्री रविनराज देवकोटा निर्वाचित हुनु भएको छ ।
- (च) कारोबारलाई असर पार्ने मुख्य कुराहरु  
वार्षिक प्रतिवेदनमा उल्लेख छ ।
- (छ) लेखापरीक्षण प्रतिवेदनमा कुनै कैफियत उल्लेख भएको भए सो उपर सञ्चालक समितिको प्रतिक्रिया,  
वार्षिक प्रतिवेदनमा उल्लेख छ ।
- (ज) लाभांश बाँडफाँड गर्न सिफारिश गरिएको रकम  
आर्थिक वर्ष २०७३/७४ को मुनाफाबाट चुक्ता पूंजीको ६ प्रतिशत बोनस शेयर तथा सो को कर प्रयोजनको लागी ०.३२ प्रतिशत नगद लाभांश वितरण गर्न सिफारिश गरिएको छ ।
- (झ) शेयर जफत भएको भए जफत भएको शेयर संख्या र त्यस्तो शेयरको अंकित मूल्य, त्यस्तो शेयर जफत हुनुभन्दा अगावै सो बापत कम्पनीले प्राप्त गरेको जम्मा रकम र त्यस्तो शेयर जफत भएपछि सो शेयर बिक्री गरी कम्पनीले प्राप्त गरेको रकम तथा जफत भएको शेयर बापत रकम फिर्ता गरेको भए सोको विवरण,  
संस्थाले आर्थिक वर्ष २०७३/७४ मा कुनै शेयर जफत गरेको छैन ।
- (ञ) विगत आर्थिक बर्षमा कम्पनी र त्यसको सहायक कम्पनीको कारोबारको प्रगति र सो आर्थिक बर्षको अन्तमा रहेको स्थितिको पुनरावलोकन,

विगत आर्थिक वर्षमा वित्तीय संस्थाको प्रगतिको सम्बन्धमा मूल प्रतिवेदनमा उल्लेख भैसकेको छ। वित्तीय संस्थाको कुनै सहायक कम्पनी छैन।

- (क) कम्पनी र त्यसको सहायक कम्पनीले आर्थिक वर्ष २०७३/७४ मा सम्पन्न गरेको प्रमुख कारोवारहरु र सो अवधिमा कम्पनीको कारोवारमा आएको कुनै महत्वपूर्ण परिवर्तन, संस्थाको प्रमुख कारोवारहरु वा कारोवारमा आएको महत्वपूर्ण परिवर्तन सम्बन्धमा मूल प्रतिवेदनमा उल्लेख भैसकेको छ। यस संस्थाको कुनै सहायक कम्पनी छैन।
- (ख) विगत आर्थिक वर्षमा कम्पनीको आधारभूत शेयरधनीहरुले संस्थालाई उपलब्ध गराएको जानकारी, संस्थाको आधारभूत शेयरधनीहरुले संस्थालाई कुनै व्यहोरा जानकारी नगराएको जानकारी गराउँदछौं।
- (ङ) विगत आर्थिक वर्षमा वित्तीय संस्थाका संचालक तथा पदाधिकारीहरुले लिएको शेयरको स्वामित्व विवरण र वित्तीय संस्थाको शेयर कारोवारमा निजहरु संलग्न रहेको भए सो सम्बन्धमा निजहरुबाट वित्तीय संस्थाले प्राप्त गरेको जानकारी,

संचालक	शेयरको स्वामित्वको विवरण (कित्तामा)
दामोदर प्रसाद गौतम	१४४,८७७
कमल कुमार वेगानी	२८९,७५१
सुमन प्रसाद अधिकारी	६९७,२१४
श्याम कृष्ण ढकाल	२२१
चिन्तामणि गौतम	७,२४२
इन्दिरा अधिकारी (पण्डित)	१,७७४
शिव प्रसाद शर्मा पुडासैनी	१,८१०
रविनाराज देवकोटा	३१९
सन्तोष निरौला, प्रमुख कार्यकारी अधिकृत	३६,२१९

यस संस्थाका संचालक तथा पदाधिकारीहरु संस्थाको शेयर कारोवारमा संलग्न नरहेको व्यहोरा जानकारी गराउँदछौं।

- (ढ) विगत आर्थिक वर्षमा कम्पनीसंग सम्बन्धित सम्झौताहरुमा कुनै संचालक तथा निजको नातेदारको व्यक्तिगत स्वार्थको बारेमा उपलब्ध गराइएको जानकारीको व्यहोरा, यस संस्था कुनै सम्झौताहरुमा संचालक तथा निजको नजिकको नातेदारको व्यक्तिगत स्वार्थ भएको जानकारी संस्थालाई उपलब्ध भएको छैन।
- (ण) कम्पनीले आफ्नो शेयर आफैले खरिद गरेको भए त्यसरी आफ्नो शेयर आफै खरिद गर्नुको कारण, त्यस्तो शेयरको संख्या र अंकित मूल्य तथा त्यसरी शेयर खरीद बापत कम्पनीले भुक्तानी गरेको रकम, हालसम्म यस संस्थाले आफ्नो शेयर आफैले खरीद गरेको छैन।
- (त) आन्तरिक नियन्त्रण प्रणाली भए वा नभएको र भएको भए सोको विस्तृत विवरण, संस्थाले नेपाल राष्ट्र बैंकको निर्देशनको अधिनमा रही सक्षम व्यक्तिबाट आन्तरिक लेखापरीक्षण गराई रहेको छ, र आवश्यकता

अनुसार नीति नियमहरु बनाई कार्य गर्दै आईरहेको छ । यसका अतिरिक्त आन्तरिक नियन्त्रण प्रणाली सहित अन्य कुराहरुको उच्च स्तरबाट रेखदेख गर्न गैर कार्यकारी सञ्चालकको संयोजकत्वमा एक लेखापरीक्षण समिति रहेको छ ।

(थ) **विगत आर्थिक वर्षको कुल व्यवस्थापन खर्चको विवरण,**

कर्मचारी खर्च रु. २८,८२९,२३५।- र कार्यालय सञ्चालन खर्च रु. ३७,८७०,९४७।- गरी आ.व. २०७३/७४ मा कुल व्यवस्थापन खर्च रु. ६६,७००,१८२।- रहेको छ ।

(द) **लेखापरीक्षण समितिका सदस्यहरुको नामावली, निजहरुले प्राप्त गरेको पारिश्रमिक, भत्ता तथा सुविधा, सो समितिले गरेको काम कारवाहीको विवरण र सो समितिले कुनै सुझाव दिएको भए सो को विवरण,**

क) लेखापरीक्षण समितिका सदस्यहरुको नामावली देहाय बमोजिम रहेको छ :

१) श्री चिन्तामणि गौतम,	संयोजक
२) श्री शिव प्रसाद शर्मा पुडासैनी	सदस्य
३) श्री रविन राज देवकोटा	सदस्य
४) श्री विजयराज पाण्डे	सदस्य सचिव

ख) समितिका सदस्यहरुलाई बैठक भत्ता बाहेक कुनै पारिश्रमिक र सुविधा प्रदान गरिएको छैन । सदस्य सचिव बाहेक संयोजक र सदस्यलाई प्रति बैठक भत्ता रु.५,५००।- प्रदान गरिएको छ ।

ग) आ.व. २०७३/७४ मा ४ पटक लेखापरीक्षण समितिको बैठक बसेको र सो बैठकले आन्तरिक लेखापरीक्षणको प्रतिवेदनको समिक्षा गरी सुधारका लागि व्यवस्थापनलाई आवश्यक निर्देशन दिएकोमा व्यवस्थापनले निर्देशन अनुरूप कार्य गरेको छ ।

(ध) **संचालक, प्रबन्ध संचालक कार्यकारी प्रमुख, कम्पनीका आधारभूत शेयरधनी वा निजका नजिकका नातेदार वा निज संलग्न रहेको फर्म, कम्पनी वा संगठित संस्थाले कम्पनीलाई कुनै रकम बुझाउन बाकि भए सो कुरा,**  
यस संस्थाका संचालकहरु, कार्यकारी प्रमुख, आधारभूत शेयरधनी तथा निजका नजिकका नातेदार वा निज संलग्न रहेको फर्म, कम्पनी वा संगठित संस्थाले संस्थालाई कुनै रकम बुझाउन बाकि रहेको छैन ।

(न) **संचालक, प्रबन्ध संचालक, कार्यकारी प्रमुख, तथा पदाधिकारीहरुलाई भुक्तान गरिएको पारिश्रमिक, भत्ता तथा सुविधाको रकम,**

यस संस्थाको संचालक, प्रबन्ध संचालक, कार्यकारी प्रमुख, तथा पदाधिकारीहरुलाई भुक्तान गरिएको पारिश्रमिक, भत्ता तथा सुविधाको रकम देहाय बमोजिम रहेको छ ।

क्र.सं.	विवरण	संचालक	प्रमुख कार्यकारी अधिकृत	व्यवस्थापन समूह
१	बैठक भत्ता	४,५४,९००		
२	तलब तथा भत्ता		३४,३९,६७०	८,७५६,८२३।५

**टिप्पणी**

क) अध्यक्ष तथा संचालकलाई बैठक भत्ता बाहेक अन्य सुविधा उपलब्ध गराएको छैन ।

ख) प्रमुख कार्यकारी अधिकृतलाई तलब तथा भत्ताको अतिरिक्त १ महिनाको तलब बराबर औषधी उपचार खर्च, बोनस ऐन

बमोजिम कर्मचारीलाई दिने बोनस र संस्थाको स्विकृत कर्मचारी विनियमावली बमोजिम संचित विदाको सुविधा प्रदान गरिएको छ ।

- (प) शेयरधनीहरूले बुझिलिन बाँकी रहेको लाभाशंको रकम, नरहेको ।
- (फ) कम्पनी ऐन, २०६३ को दफा १४१ बमोजिम सम्पत्ति खरिद वा बिक्री गरेको कुराको विवरण, कम्पनी ऐन, २०६३ को दफा १४१ बमोजिम सम्पत्ति खरिद वा बिक्री गरिएको छैन ।
- (ब) कम्पनी ऐन, २०६३ को दफा १७५ बमोजिम सम्बद्ध कम्पनीबीच भएको कारोवारको विवरण, कम्पनी ऐन, २०६३ को दफा १७५ बमोजिम सम्बद्ध कम्पनी बीच कारोवार भएको छैन ।
- (भ) कम्पनी ऐन, २०६३ तथा प्रचलित कानून बमोजिम संचालक समितिको प्रतिवेदनमा खुलाउनुपर्ने अन्य कुनै कुरा, प्रचलित कानून बमोजिम खुलाउनुपर्ने सबै कुरा खुलाइएको छ ।
- (म) अन्य आवश्यक कुराहरु, केही छैन ।

## मञ्जुश्री फाइनेन्स लिमिटेडको धितोपत्र दर्ता तथा निष्काशन नियमावली, २०७३ को नियम २६(२) सँग सम्बन्धित अनुसूची १५ बमोजिमको वार्षिक वितरण

१. संचालक समितिको प्रतिवेदन: सम्बन्धित शीर्षक अन्तर्गत राखिएको ।
२. लेखापरिक्षकको प्रतिवेदन: सम्बन्धित शीर्षक अन्तर्गत राखिएको ।
३. लेखापरिक्षण भएको विवरण: सम्बन्धित शीर्षक अन्तर्गत राखिएको ।
४. कानुनी कारवाही सम्बन्धी विवरण:
  - (क) त्रैमासिक अवधिमा संगठित संस्थाले वा संस्थाका विरुद्ध कुनै मुद्दा दायर भएको भए ।  
- यस संस्थाको कर्जा सँग सम्बन्धी बाहेक अन्य मुद्दा दर्ता नभएको
  - (ख) संगठित संस्थाका संस्थापक वा संचालकले वा संस्थापक वा संचालकको विरुद्धमा प्रचलित नियमको अवज्ञा वा फौजदारी अपराध गरेको सम्बन्धमा कुनै मुद्दा दायर गरेको वा भएको भए,  
- मुद्दादर्ता नभएको
  - (ग) कुनै संस्थापक वा संचालक विरुद्ध आर्थिक अपराध गरेको सम्बन्धमा कुनै मुद्दा दायर गरेको वा भएको भए ।  
- यस वित्तीय संस्थाको जानकारीमा नरहेको
५. संगठित संस्थाको शेयर कारोबार तथा प्रगतिको विश्लेषण :
  - (क) धितो बजारमा भएको संगठित संस्थाको शेयर कारोबार सम्बन्धमा व्यवस्थापनको धारण :  
- नेपाल स्टक एक्सचेंज तथा धितोपत्र बोर्डको सुपरिवेक्षण व्यवस्थाको अधिनमा रहि कारोबार गरि रहेको ।
  - (ख) आ.व. २०७३/०७४मा संगठित संस्थाको शेयरको अधिकता, न्यूनतम र अन्तिम मुल्यका साथै कुल कारोबार, शेयर संख्या र कारोबार दिन:

त्रैमासिक	अधिकतम मुल्य	न्यूनतम मुल्य	अन्तिम मुल्य	कुल कारोबार दिन	कुल कारोबार संख्या	कुल कारोबार शेयर संख्या
प्रथम त्रैमासिक	५०३	३६४	४२०	५३	१,६९६	४९८,५१६
दोस्रो त्रैमासिक	४३१	१५३	१७७	५७	१,३६६	३३२,५१७
तेस्रो त्रैमासिक	२०२	१४३	१९०	५७	७३९	२२०,५९०
चौथो त्रैमासिक	२०१	१५२	१५७	५४	६७४	२२८,३४२

६. समस्या तथा चुनौति:
  - (क) आन्तरिक समस्या तथा चुनौति:
    - आयको विविधिकरण
  - (ख) बाह्य समस्या तथा चुनौति:
    - वित्तीय संस्थाको विच तिव्र प्रतिस्पर्धा
    - आर्थिक संकुचनले गर्दा कर्जा भएको न्यूनमाग ।
  - (ग) रणनीति:
    - निक्षेप तथा कर्जाको विविधिकरण ।
    - समय सापेक्ष प्रविधिमा आधारित नयाँ सेवाहरूको विकास ।
    - पुँजीकोष वृद्धि

**७ संस्थागत सुशासन:**

- बैंक तथा वित्तिय संस्था सम्बन्धी ऐन, २०६४, नेपाल राष्ट्र बैंकद्वारा जारी गरिएका निर्देशन तथा परिपत्रहरुको पुर्णरूपमा पालना गरिएको छ। संस्थागत सुशासनलाई सदैव उच्च प्राथमिकतामा राख्दै आएको र संस्थागत सुशासन सम्बन्धी निर्देशन तथा परिपत्रहरुको पुर्ण रूपले पालना गरिएको छ।
- आन्तरिक नियन्त्रण प्रणाली व्यवस्थित गर्न लेखापरिक्षण समिति (Audit Committee) गठन छ जसले वाह्य र आन्तरिक नियन्त्रण प्रणालीलाई अभ सुदृढ बनाउन व्यवस्थापनलाई सल्लाह र सुझावहरु दिदै आईरहेको छ।
- नेपाल राष्ट्र बैंकको निर्देशन, स्थलगत निरिक्षण प्रतिवेदन, आन्तरिक तथावाह्य लेखापरिक्षण प्रतिवेदनमा औल्याइएका सुझाव तथा निर्देशनहरुलाई यस वित्तिय संस्थाले सदैव पालनागदै आएको छ। संस्थागत सुशासनको पुर्ण पालना गर्दै यसलाई अभ सुदृढ बनाउदै लैजान यस वित्तिय संस्थाको संचालक समिति र व्यवस्थापन पुर्ण प्रतिवद्ध रहेको छ।

८. विवरण पत्रमा प्रक्षेपण गरिएका र लेखापरिक्षण भएको विवरणहरुमा बीस प्रतिशत वा सो भन्दा बढी फरक सम्बन्धी विवरण: नभएको।

९. नियम २६ को उपनियम ५ संग सम्बन्धीत विशेष घटना वा परिस्थिति सम्बन्धी विवरण: नभएको।



**PLRG** Associates  
Chartered Accountants

मञ्जुश्री फाइनेन्स लिमिटेडका  
शेयरधनी महानुभावहरु समक्ष  
स्वतन्त्र लेखापरीक्षकको प्रतिवेदन  
आ. ब. २०७३/०७४

१. वित्तीय विवरण माथिको प्रतिवेदन

हामीले श्री मञ्जुश्री फाइनेन्स लिमिटेड, नयाँवानेश्वर, काठमाण्डौको यसै साथ संलग्न वित्तीय विवरणहरुको लेखापरीक्षण सम्पन्न गरेका छौं जसमा आषाढ ३१, २०७४ को वासलात, सो मितिमा समाप्त भएको आर्थिक वर्षको नाफा नोक्सान हिसाब, नाफा नोक्सान बाँडफाँड हिसाब, इक्वीटीमा भएको परिवर्तन, नगद प्रवाह विवरण तथा अपनाइएका मुख्य लेखा नीतिहरु र अन्य व्याख्यात्मक टिप्पणीहरु समावेश रहेका छन् ।

२. वित्तीय विवरणहरु प्रति व्यवस्थापनको उत्तरदायित्व

नेपाल वित्तीय प्रतिवेदन मानहरु (Nepal Financial Reporting Standards) अनुसार यथार्थ र उचित चित्रण गर्ने वित्तीय विवरणहरु तयार गर्नु तथा सारभूत रुपमा सही प्रस्तुतीकरण गर्नु व्यवस्थापनको उत्तरदायित्व हो तथा जालसाजी वा त्रुटिबाट हुनसक्ने सारयुक्त रुपमा त्रुटि रहित वित्तीय विवरण तयार गर्न व्यवस्थापनले आवश्यक आन्तरिक नियन्त्रण प्रणालीको व्यवस्था गर्नु व्यवस्थापनको उत्तरदायित्व हो ।

३. लेखापरीक्षकको उत्तरदायित्व

हाम्रो उत्तरदायित्व वित्तीय विवरणहरु उपर लेखापरीक्षणको आधारमा आफ्नो मन्तव्य जारी गर्नु हो । हामीले नेपाल लेखापरीक्षण मान तथा प्रचलित लेखापरीक्षण सिद्धान्तको आधारमा लेखापरीक्षण सम्पन्न गरेका छौं । वित्तीय विवरण सारभूत रुपमा गलत आँकडा रहित छ भन्ने कुरामा विश्वस्त हुनका लागि ती लेखापरीक्षण मान तथा सिद्धान्त अनुसार लेखापरीक्षण योजना तयार गरी तदनुसार लेखापरीक्षण सम्पन्न गर्नु पर्दछ । वित्तीय विवरणमा उल्लेखित रकम र खुलाईएका अन्य विवरणलाई पुष्ट्याई गर्ने प्रमाणको छड्के परीक्षण समेत लेखापरीक्षणमा समावेश हुन्छ । कम्पनीले अवलम्बन गरेको लेखा सिद्धान्त, व्यवस्थापनले गरेको महत्वपूर्ण अनुमान एवं वित्तीय विवरण प्रस्तुती समग्र स्थितिको मूल्याङ्कन पनि लेखापरीक्षणमा समावेश हुन्छ । लेखापरीक्षणको हाम्रो मन्तव्यलाई पर्याप्त आधार प्रदान गर्ने कुरामा हामी विश्वस्त छौं ।

४. प्रतिदावीका आधार तथा राय

हामीले पाएसम्मको सूचना एवं हामीलाई दिएको स्पष्टिकरण तथा संलग्न लेखा नीतिहरु र लेखा सम्बन्धी टिप्पणीलाई साथ अध्ययन गर्दा मञ्जुश्री फाइनेन्स लिमिटेडका वित्तीय विवरणहरु नेपाल चार्टर्ड एकाउण्टेण्ट्स संस्थाबाट जारी भएका नेपाल वित्तीय प्रतिवेदन मानहरु (Nepal Financial Reporting Standards) अनुसार तयार गरिएका छैनन् । यस संस्थाले वित्तीय विवरणहरु तयार पार्दा नेपाल वित्तीय प्रतिवेदन मानहरु (Nepal Financial Reporting Standards) पालना नगरेकोले तथा यसबाट पर्न जाने एकिकृत असरको बारेमा लेखापरीक्षणको सिलसिलामा पर्याप्त प्रमाणहरु संकलन गर्न नसकेकाले हामी यस संस्थाको आर्थिक वर्ष २०७३/७४ को वित्तीय विवरणहरुमा आफ्नो राय दिन सक्ने अवस्थामा छैनौं ।

५. अन्य कानूनी तथा नियमनकारीको आवश्यकता माथिको प्रतिवेदन

माथि उल्लेखित व्यहोराको बाहेक हामीले गरेको लेखापरीक्षण तथा हामीले पाएसम्मको सूचना एवं हामीलाई दिएको स्पष्टिकरणको आधारमा देहाय बमोजिम प्रतिवेदन पेश गर्दछौं :

- हामीले लेखापरीक्षणको सिलसिलामा आवश्यक ठानेका सबै सूचना र स्पष्टिकरणहरु पायौं ।
- शाखाहरुबाट प्राप्त विवरणहरुको स्वतन्त्र लेखापरीक्षण नगरिएको भएतापनि ति विवरणहरु हाम्रो लेखापरीक्षणका लागि पर्याप्त छन् ।
- कम्पनीले आफ्नो हिसाब किताब प्रचलित कानून अनुसार ठीकसँग राखेको छ ।
- संलग्न वासलात, नाफा नोक्सान हिसाब, नगद प्रवाह विवरणमा कम्पनीले राखेको हिसाब किताबसँग दुरुस्त रहेका छन् ।

  
PLRG Associates  
Chartered Accountants

PLRG Associates  
Chartered Accountants

mailtoplrg@gmail.com, +977-1-4011079, 4011080, P.O. Box: 5638, New Plaza Marg, Putalisadak, Kathmandu

- ड. कम्पनीले जोखिम बेहोर्ने कोषको निमित्त यथेष्ट व्यवस्था गरेको छ ।  
च. कम्पनीले गरेको कारोबार अख्तियारी भित्र रहेको देखिन्छ ।  
छ. कम्पनीको संचालक समिति वा कम्पनीका कुनै कर्मचारीले कानुनी व्यवस्था विपरीत काम गरेको वा कम्पनीलाई प्रत्यक्ष हानी गरेको वा हिनामिना गरेको वा नेपाल राष्ट्र बैंकको निर्देशन विपरीत कामकाज गरेको वा यसका ग्राहकहरुको हित र सुरक्षा विरुद्ध काम गरेको हाम्रो जानकारीमा आएन ।  
ज. नेपाल वित्तीय प्रतिवेदन मानहरु अनुसार तयार नपारिएको आर्थिक विवरणमा, हाम्रो रायको अधिनमा रहि संस्थाले तयार गरेको वित्तीय विवरणहरु नेपाल राष्ट्र बैंकद्वारा जारी निर्देशिका अनुरूप छ ।

स्थान : काठमाण्डौ, नेपाल  
मिति : २०७४/०९/२८

लेखापरीक्षक  
  
पि. ए. प्रकाश लम्साल  
साम्भेदार  
पि. एल. आर. जी. एसोसिएट्स  
चार्टर्ड एकाउण्टेण्ट्स

**मञ्जुश्री फाईनान्स लिमिटेड**  
**नयाँ बानेश्वर काठमाडौं**  
**वासलात**  
**२०७४ साल आषाढ ३१ (जुलाई १५, २०१७) को**

पुंजी तथा दायित्व	अनुसूची	यस वर्ष रु	गत वर्ष रु
१. शेयर पुंजी	४.१	७६७,८४१,२१०	२८५,७४१,०००
२. जगेडा तथा कोषहरु	४.२	३८,८६६,७४०	२८,१६७,५९७
३. ऋणपत्र तथा बन्ड	४.३	०१००	०१००
४. तिर्न बाँकी कर्जा सापट	४.४	२७५,८९२,८४३	१८७,९००,०००
५. निक्षेप दायित्व	४.५	३,५८४,६०२,४५७	२,४८४,६९८,६०४
६. भुक्तानी दिनुपर्ने विलहरु	४.६	०१००	०१००
७. प्रस्तावित लाभांश		२,२८७,५११	१,८४६,८९५
८. आयकर दायित्व (खूद)		०१००	०१००
९. अन्य दायित्व	४.७	२४,७८५,९९८	२६,९५८,५७९
<b>कूल पुंजी तथा दायित्व</b>		<b>४,६९४,२७६,७५९</b>	<b>३,०१५,२३२,६७४</b>
सम्पत्ति	अनुसूची	यस वर्ष रु	गत वर्ष रु
१. नगद मौज्दात	४.८	६५,८५२,७००	३५,७६४,२७४
२. नेपाल राष्ट्र बैकमा रहेको मौज्दात	४.९	११०,१६६,२६६	२१४,४७८,३१७
३. बैक/वित्तीय संस्थामा रहेको मौज्दात	४.१०	१९२,१६२,२३०	६१०,२८७,६२१
४. माग तथा अल्प सूचनामा प्राप्त हुने रकम	४.११	५३६,६८६,९३६	०१००
५. लगानी	४.१२	७०,०००,०००	५८,०००
६. कर्जा सापट तथा विल खरिद	४.१३	३,५७४,६३०,४८०	२,०८०,४८७,०२०
७. स्थिर सम्पत्ति	४.१४	४३,४१५,९३०	११,४२९,५१२
८. गैर बैकिङ्ग सम्पत्ति	४.१५	०१००	०१००
९. अन्य सम्पत्ति	४.१६	१०१,३६२,२१८	६२,७२७,९२९
<b>कूल सम्पत्ति</b>		<b>४,६९४,२७६,७५९</b>	<b>३,०१५,२३२,६७४</b>
संभावित दायित्व	अनुसूची ४.१७		
सञ्चालकहरुको घोषणा	अनुसूची ४.२९		
पुंजीकोष तालिका	अनुसूची ४.३०		
जोखिम भारित सम्पत्ति विवरण तालिका	अनुसूची ४.३० (क)		
प्रमूख सूचकाङ्कहरु	अनुसूची ४.३१		
प्रमूख लेखा नीतिहरु	अनुसूची ४.३२		
लेखा सम्बन्धी टिप्पणीहरु	अनुसूची ४.३३		

४.१ देखि ४.१७ सम्मका अनुसूचीहरु वासलातका अभिन्न अंग हुन् ।

हाम्रो आजको मितिको सम्वन्धन प्रतिवेदनका आधारमा

**विकास राज शाक्य**  
प्रमुख वित्त

**सन्तोष निरौला**  
प्रमुख कार्यकारी अधिकृत

**सिए. प्रकाश लम्साल**  
साभेदार  
पि.एल.आर.जि एसोसिएट्स  
चार्टर्ड एकाउन्टेन्ट्स

**चिन्ता मणी गौतम**  
संचालक

**इन्दिरा पण्डित घिमिरे**  
संचालक

**शिव प्र. शर्मा पुडासैनी**  
संचालक

**सुमन अधिकारी**  
संचालक

**रविन राज देवकोटा**  
संचालक

**कमल कुमार बेगानी**  
संचालक

**दामोदर प्रसाद गौतम**  
अध्यक्ष

मिति: २०७४/०९/२८  
स्थान: काठमाडौं, नेपाल

## मञ्जुश्री फाइनेन्स लिमिटेड

नयाँ बानेश्वर काठमाडौं

### नाफा नोक्सान हिसाब

मिति २०७३ साल श्रावण १ गते देखि २०७४ साल आषाढ मसान्त सम्म

विवरण	अनुसूची	यस वर्ष रु	गत वर्ष रु
१. व्याज आम्दानी	४.१८	४४१,९९१,१७४	२६४,३१४,५४७
२. व्याज खर्च	४.१९	(२८६,२७७,४४७)	(१५५,७०२,१०२)
<b>खुद व्याज आम्दानी</b>		<b>१५५,७१३,७२७</b>	<b>१०८,६१२,४४५</b>
३. कमिशन तथा डिस्काउण्ट	४.२०	६,००५,३८६	२,०६३,३८४
४. अन्य सञ्चालन आम्दानी	४.२१	२७,९२३,३४९	१३,३२०,५०८
५. सटही घटबढ आम्दानी	४.२२	०१००	०१००
<b>कुल सञ्चालन आम्दानी</b>		<b>१८९,६४२,४६२</b>	<b>१२३,९९६,३३८</b>
६. कर्मचारी खर्च	४.२३	२८,८२९,२३५	१८,३६८,९८५
७. अन्य सञ्चालन खर्च	४.२४	३७,८७०,९४७	१९,०७२,०२४
८. सटही घटबढ नोक्सान	४.२२	०१००	०१००
<b>सम्भावित नोक्सानी व्यवस्था अधिको सञ्चालन मूनाफा</b>		<b>१२२,९४२,२८०</b>	<b>८६,५५५,३२९</b>
९. सम्भावित नोक्सानी व्यवस्थाहरु	४.२५	४४,२७९,७०४	३५,२३३,०६३
<b>सञ्चालन मूनाफा</b>		<b>७८,६६२,५७६</b>	<b>५१,३२२,२६६</b>
१०. गैर सञ्चालन आम्दानी/खर्च	४.२६	१,९१२,७६९	६,५३५,८४१
११. सम्भावित नोक्सानी व्यवस्था बाट फिर्ता	४.२७	०१००	०१००
<b>नियमित कारोवारबाट भएको मूनाफा</b>		<b>८०,५७५,३४५</b>	<b>५१,८४९,०६८</b>
१२. असामान्य कारोवारहरुबाट भएको आम्दानी/खर्च	४.२८	०१००	(६,००९,०३८)
<b>सम्पूर्ण कारोवार समावेश पछिको खुद मूनाफा</b>		<b>८०,५७५,३४५</b>	<b>५१,८४९,०६८</b>
१३. कर्मचारी बोनस व्यवस्था		७,३२५,०३१	४,७१३,५५२
१४. आयकर व्यवस्था		२२,०६०,८१०	१४,२०३,४४२
यस वर्षको कर व्यवस्था		१७,९१८,७४१	१७,९८६,७१५
विगत वर्षसम्मका कर व्यवस्था		०१००	०१००
यस वर्षको स्थगन कर आम्दानी/खर्च		(४,१४२,०६९)	३,७८३,२७३
<b>खुद नाफा/नोक्सान</b>		<b>५१,१८९,५०३</b>	<b>३२,९३२,०७७</b>

४.१८ देखि ४.२८ सम्मका अनुसूचीहरु नाफा नोक्सान हिसावका अभिन्न अंग हुन् ।

हाम्रो आजको मितिको सम्वलन प्रतिवेदनका आधारमा

विकास राज शाक्य  
प्रमुख वित्त

सन्तोष निरौला  
प्रमुख कार्यकारी अधिकृत

सि.ए. प्रकाश लम्साल  
साभेदार  
पि.एल.आर.जि एसोसिएट्स  
चार्टर्ड एकाउन्टेन्ट्स

चिन्ता मणी गौतम  
संचालक

इन्दिरा पण्डित घिमिरे  
संचालक

शिब प्र. शर्मा पुडासैनी  
संचालक

सुमन अधिकारी  
संचालक

रबिन राज देवकोटा  
संचालक

कमल कुमार बेगानी  
संचालक

दामोदर प्रसाद गौतम  
अध्यक्ष

मिति: २०७४/०९/२८  
स्थान: काठमाडौं, नेपाल

**मञ्जुश्री फाईनान्स लिमिटेड**  
**नयाँ बानेश्वर काठमाडौं**  
**नाफा नोक्सान बाँडफाँड हिसाब**  
**मिति २०७३ साल श्रावण १ गते देखि २०७४ साल आषाढ मसान्त सम्म**

विवरण	अनुसूची	यस वर्ष रु	गत वर्ष रु
<b>आम्दानी</b>			
१. गत वर्षसम्मको संचित मूनाफा		२५४,२८१	१०,८४६,५१४
२. यस वर्षको मूनाफा		५१,१८९,५०३	३२,९३२,०७७
३. सटही घटवढ कोष		०१००	०१००
४. स्थगन कर जगेडा कोष समायोजन		८२९,२६३	
५. शेयर प्रिमियम		५,२५९,८६०	
<b>जम्मा</b>		<b>५७,५३२,९०७</b>	<b>४३,७७८,५९१</b>
<b>खर्च</b>			
१. गत वर्षसम्मको संचित नोक्सान		०१००	०१००
२. यस वर्षको नोक्सान		०१००	०१००
३. साधारण जगेडाकोष		१०,२३७,९०१	६,५८६,४१५
४. भैपरी आउने जगेडा		०१००	०१००
५. संस्था विकास कोष		०१००	०१००
६. लाभांश समीकरण कोष		०१००	०१००
७. कर्मचारी सम्बन्धी जगेडाहरू		०१००	०१००
८. प्रस्तावित लाभांश		२,२८७,५११	१,८४६,८९५
९. प्रस्तावित बोनस शेयर		४३,४६२,७१०	३५,०९१,०००
१०. विशेष जगेडा कोष		०१००	०१००
११. सटही घटवढ कोष		०१००	०१००
१२. पुंजी फिर्ता जगेडा कोष		०१००	०१००
१३. पुंजी समायोजन कोष		०१००	०१००
१४. स्थगन कर जगेडा		०१००	०१००
१५. संस्थागत सामाजिक उत्तरदायित्व कोष		५११,८९५	
<b>जम्मा</b>		<b>५६,५००,०१७</b>	<b>४३,५२४,३१०</b>
१६. संचित मुनाफा/(नोक्सान)		१,०३२,८९१	२५४,२८१

हाम्रो आजको मितिको सम्मलन प्रतिवेदनका आधारमा

**विकास राज शाक्य**  
प्रमुख वित्त

**सन्तोष निरौला**  
प्रमुख कार्यकारी अधिकृत

**सिए. प्रकाश लम्साल**  
साझेदार  
पि.एल.आर.जि एसोसिएट्स  
चार्टर्ड एकाउन्टेन्ट्स

**चिन्ता मणी गौतम**  
संचालक

**इन्दिरा पण्डित धिमिरे**  
संचालक

**शिव प्र. शर्मा पुडासैनी**  
संचालक

**सुमन अधिकारी**  
संचालक

**रबिन राज देवकोटा**  
संचालक

**कमल कुमार बेगानी**  
संचालक

**दामोदर प्रसाद गौतम**  
अध्यक्ष

मिति: २०७४/०९/२८  
स्थान: काठमाडौं, नेपाल

## मञ्जुश्री फाइनेन्स लिमिटेड

नयाँ बानेश्वर काठमाडौं

नगद प्रवाह विवरण

मिति २०७३ साल श्रावण १ गते देखि २०७४ साल आषाढ मसान्त सम्म

विवरण	यस वर्ष रु	गत वर्ष रु
<b>(क) कारोबार संचालनबाट नगद प्रवाह</b>		
<b>१. नगद प्राप्ति</b>	<b>४६५,०१९,४८६</b>	<b>२८६,२३४,२८०</b>
१.१ व्याज आम्दानी	४३०,९४९,११८	२६४,३१४,५४७
१.२ कमिशन तथा डिस्काउन्ट आम्दानी	६,००५,३८६	२,०६३,३८४
१.३ विदेशी विनिमय कारोबारबाट आम्दानी	०१००	०१००
१.४ अपलेखित कर्जाको असुली	०१००	०१००
१.५ अन्य आम्दानी	२८,०६४,९८२	१९,८५६,३४९
<b>२. नगद भुक्तानी</b>	<b>(३७९,५६९,०७८)</b>	<b>(२०८,२८६,१११)</b>
२.१ व्याज खर्च	(२८३,२४९,४०१)	(१५४,३२६,७३०)
२.२ कर्मचारी खर्च	(३२,३६६,४१२)	(२१,४१९,६९३)
२.३ कार्यालय संचालन खर्च	(३२,४०६,९७४)	(१६,८५७,७८२)
२.४ आयकर भुक्तानी	(३१,५४६,२९१)	(१५,६८१,९०६)
२.५ अन्य खर्च	०१००	०१००
<b>कार्यगत पूंजी गतिविधि अधिको नगद प्रवाह</b>	<b>८५,४५०,४०७</b>	<b>७७,९४८,१६९</b>
<b>सञ्चालन सम्बन्धी चालु सम्पत्तिमा कमी/(वृद्धि)</b>	<b>(२,०९३,२१६,८५२)</b>	<b>(३८५,१८९,५२८)</b>
१. माग तथा अल्प सूचनामा प्राप्त हुने रकममा कमी/(वृद्धि)	(५३६,६८६,९३६)	०१००
२. अन्य अल्पकालीन लगानीमा कमी/(वृद्धि)	०१००	०१००
३. कर्जा तथा विल्स खरिदमा कमी/(वृद्धि)	(१,५३८,४२३,१६३)	(३७०,६४५,४६०)
४. अन्य सम्पत्तिमा कमी/(वृद्धि)	(१८,१०६,७५३)	(१४,५४४,०६७)
<b>सञ्चालन सम्बन्धि चालु दायित्वमा (कमी)/वृद्धि</b>	<b>१,१९०,९९५,३७३</b>	<b>३७०,४८५,२७१</b>
१. निक्षेप दायित्वमा (कमी)/वृद्धि	१,०९९,९८३,८५३	३९७,०३७,५५१
२. सर्टिफिकेट अफ डिपोजिटमा (कमी)/वृद्धि	०१००	०१००
३. अल्पकालीन सापटीमा (कमी)/वृद्धि	१००,०००,०००	०१००
४. अन्य दायित्वमा (कमी)/वृद्धि	(८,९८८,४८१)	(२६,५५२,२८०)
<b>कारोबार संचालन बाट नगद प्रवाह</b>	<b>(८१६,७७१,०७२)</b>	<b>६३,२४३,९१३</b>
<b>(ख) लगानी कारोबारमा नगद प्रवाह</b>	<b>(१०५,६२१,२५३)</b>	<b>२२,२५६,०७६</b>
१. दीर्घकालीन लगानीमा कमी/(वृद्धि)	(६९,९४२,०००)	२३,०१७,०००
२. स्थीर सम्पत्तिमा कमी/(वृद्धि)	(३५,६७९,२५३)	(७६०,९२४)
३. दीर्घकालीन लगानीमा व्याज आम्दानी	०१००	०१००
४. लाभांश आम्दानी	०१००	०१००
५. अन्य	०१००	०१००
<b>(ग) वित्तीय श्रोत कारोबारबाट नगद प्रवाह</b>	<b>४३०,०४३,३०८</b>	<b>८७,९००,०००</b>
१. दीर्घकालीन ऋण (वण्ड, डिबेन्चर आदि) मा वृद्धि/(कमी)	०१००	०१००
२. शेयर पुंजीमा वृद्धि/(कमी)	४४३,८९७,३६०	०१००
३. अन्य दायित्वमा वृद्धि/(कमी)	(१,८५६,८९५)	५०,०००,०००
४. नेपाल राष्ट्र बैकबाट प्राप्त सहूलियत/पुनरकर्जामा वृद्धि/(कमी)	(१२,००७,१५७)	३७,९००,०००
<b>(घ) नगद तथा बैंक मौज्जातको विनिमय दरमा भएको फरकबाट आम्दानी/खर्च</b>		
<b>(ङ) यस वर्षको सम्पूर्ण गतिविधिबाट नगद प्रवाह</b>	<b>(४९२,३४९,०१७)</b>	<b>१७३,३९९,९८९</b>
<b>(च) नगद तथा बैंकमा रहेको शुरु मौज्जात</b>	<b>८६०,५३०,२१३</b>	<b>६८७,१३०,२२४</b>
<b>(छ) नगद तथा बैंकमा रहेको अन्तिम मौज्जात</b>	<b>३६८,१८१,१९६</b>	<b>८६०,५३०,२१३</b>

विकास राज शास्त्र  
प्रमुख वित्त  
चिन्ता मणी गौतम  
संचालक  
सुमन अधिकारी  
संचालक  
मिति: २०७४/०९/२८  
स्थान: काठमाडौं, नेपाल

रविन राज वेवकोटा  
संचालक

सन्तोष निरौला  
प्रमुख कार्यकारी अधिकृत  
इन्दिरा पण्डित घिमिरे  
संचालक

कमल कुमार बेगानी  
संचालक

हाम्रो आजको मितिको सम्बलन प्रतिवेदनका आधारमा

शिव प्र. शर्मा पुडासैनी  
संचालक  
वामोदर प्रसाद गौतम  
अध्यक्ष

सिए. प्रकाश लम्साल  
साभेदार  
पि.एल.आर.जि एसोसिएट्स  
चार्टर्ड एकाउन्टेन्ट्स

**मञ्जुश्री फाईनान्स लिमिटेड**  
**नयाँ बानेश्वर काठमाडौं**  
**इक्वीटीमा भएको परिवर्तन सम्बन्धी वितरण**  
**आ.व. २०७३/७४**

विवरण	शेयर पुंजी	सञ्चित ना.नो.	साधारण जगेडा कोष	पुंजीगत जगेडा कोष	शेयर प्रिमियम	सटही घटवढ कोष	स्थगन कर जगेडा	अन्य जगेडा तथा कोष	संस्थागत सामाजिक उत्तरदायित्व कोष	कुल रकम
शुरु मौज्जात	२८५,७४१,०००	२५४,२८१	२७,०८४,०५३	०१००	०१००	०१००	८२९,२६३	०१००	०१००	३१३,९०८,५९७
स्थगन कर	०१००	०१००	०१००	०१००	०१००	०१००	०१००	०१००	०१००	०१००
लाभांश समायोजन	०१००	०१००	०१००	०१००	०१००	०१००	०१००	०१००	०१००	०१००
हास समायोजन	०१००	०१००	०१००	०१००	०१००	०१००	०१००	०१००	०१००	०१००
समायोजित शुरु मौज्जात	२८५,७४१,०००	२५४,२८१	२७,०८४,०५३	०१००	०१००	०१००	८२९,२६३	०१००	०१००	३१३,९०८,५९७
शेयर प्रिमियम		५,२५९,८६०			०१००					
सर्वसाधारण शेयर समायोजन	४३८,६३७,५००	०१००	०१००	०१००	०१००	०१००	०१००	०१००	०१००	४३८,६३७,५००
यस आ.व. को नाफावाट	०१००	५१,१८९,५०३	०१००	०१००	०१००	०१००	०१००	०१००	०१००	५१,१८९,५०३
साधारण जगेडा कोष	०१००	(१०,२३७,९०१)	१०,२३७,९०१	०१००	०१००	०१००	०१००	०१००	०१००	०१००
प्रस्तावित लाभांस	४३,४६२,७१०	(४५,७५०,२२१)	०१००	०१००	०१००	०१००	०१००	०१००	०१००	(२,२८७,५११)
स्थगन कर जगेडा	०१००	८२९,२६३	०१००	०१००	०१००	०१००	(८२९,२६३)	०१००	०१००	०१००
संस्थागत सामाजिक उत्तर दायित्व कोष	०१००	(५११,८९५)	०१००	०१००	०१००	०१००	०१००	०१००	५११,८९५	०१००
.....	०१००	०१००	०१००	०१००	०१००	०१००	०१००	०१००	०१००	०१००
अन्तिम मौज्जात	७६७,८४१,२१०	१,०३३,८९१	३७,३२१,९५४	०१००	०१००	०१००	०१००	०१००	५११,८९५	८०६,७०७,९५०

हाम्रो आजको मितिको सम्मलग्न प्रतिवेदनका आधारमा

**विकास राज शाक्य**  
प्रमुख वित्त

**सन्तोष निरौला**  
प्रमुख कार्यकारी अधिकृत

**सि.ए. प्रकाश लम्साल**  
साभ्केदार

पि.एल.आर.जि एसोसिएट्स  
चार्टर्ड एकाउन्टेन्ट्स

**चिन्ता मणी गौतम**  
संचालक  
**सुमन अधिकारी**  
संचालक

**इन्दिरा पण्डित धिमिरे**  
संचालक

**शिब प्र. शर्मा पुडासैनी**  
संचालक  
**दामोदर प्रसाद गौतम**  
अध्यक्ष

**रबिन राज देवकोटा**  
संचालक

**कमल कुमार बेगानी**  
संचालक

मिति: २०७४/०९/२८  
स्थान: काठमाडौं, नेपाल

## ०.५० प्रतिशत भन्दा बढी शेयर धारण गर्ने शेयरधनीहरू:

अनुसूची १(क)

सि.नं.	नाम	किता	चुक्ता रकम	प्रतिशत
१	सुमन प्रसाद अधिकारी	६९७,२१४	६९,७२१,३७१	९।६२
२	पारस अधिकारी	३९३,१८३	३९,३१८,३२१	५।४३
३	कमल कुमार बेगानी	२८९,७५०	२८,९७५,०००	४।००
४	शरद कोइराला	१९९,२३०	१९,९२३,०१८	२।७५
५	दामोदर प्रसाद गौतम	१४४,८७७	१४,४८७,७२०	२।००
६	रेखा उप्रेती (ओली)	१४१,८९३	१४,१८९,२५७	१।९६
७	विनय कुमार शर्मा	१२४,४३६	१२,४४३,६२८	१।७२
८	रमेश कुमार शर्मा	१०९,२९४	१०,९२९,४३६	१।५१
९	शिवांगी अग्रवाल	९४,५९७	९,४५९,७००	१।३१
१०	ऋषिकेश गौतम	९०,५४६	९,०५४,६४३	१।२५
११	रविराज अर्याल	९०,५४४	९,०५४,४००	१।२५
१२	शोभा मिश्र	८१,४८०	८,१४८,०००	१।१२
१३	राज कुमार अग्रवाल	७५,८९७	७,५८९,७००	१।०५
१४	हाथवे इन्वेस्टमेन्ट	७२,०००	७,२००,०००	०।९९
१५	सन्तोष कुमार राठी	७२,०००	७,२००,०००	०।९९
१६	शंकर प्रसाद दाहाल	७१,९५७	७,१९५,७००	०।९९
१७	सौरव दाहाल	७१,४०६	७,१४०,६००	०।९९
१८	प्रेम नारायण सापकोटा	७१,४०६	७,१४०,६००	०।९९
१९	नुमनाथ पौडेल	७१,४०६	७,१४०,६००	०।९९
२०	सत्यभामा निरौला	७१,२४७	७,१२४,७००	०।९८
२१	सागर कुमार घिमिरे	७०,९९७	७,०९९,६८६	०।९८
२२	कल्याण राज बराल	७०,७१८	७,०७१,८००	०।९८
२३	प्रतिमा उपाध्याय दाहाल	७०,६१३	७,०६१,३००	०।९७
२४	विजय वहादुर शाह	६८,४८७	६,८४८,७००	०।९५
२५	नवराज थापा	६७,१४९	६,७१४,९१४	०।९३
२६	विष्णु सुवेदी	६५,९६७	६,५९६,७००	०।९१
२७	श्रीचन्द्र जैन	६५,६३४	६,५६३,४१४	०।९१
२८	क्यापिटल इन्वेस्टमेन्ट कम्पनी	६४,४६४	६,४४६,४००	०।८९
२९	उषा केसी रानाभाट	६३,८६२	६,३८६,२००	०।८८
३०	शोभिता श्रेष्ठ ढकाल	५४,७८७	५,४७८,७१४	०।७६
३१	डा. भोजराज अर्याल	४६,८४१	४,६८४,११९	०।६५
३२	बलराम सापकोटा	४२,०१४	४,२०१,४००	०।५८
३३	श्याम सुन्दर अग्रवाल	३७,७७६	३,७७७,६००	०।५२
३४	टंक प्रसाद ढकाल	३७,०००	३,७००,०००	०।५१



## मञ्जुश्री फाईनान्स लिमिटेड

नयाँ बानेश्वर काठमाडौं

वि.सं. २०७४ साल आषाढ मसान्तको वासलात एवं नाफा नोक्सानसंग सम्बन्धित अनुसूचीहरू

### शेयर पूंजी तथा स्वामित्व

२०७४ साल आषाढ मसान्त

अनुसूची ४.१

विवरण	यस वर्ष रु	गत वर्ष रु
<b>१. शेयर पूंजी</b>		
<b>१.१ अधिकृत पूंजी</b>	<b>१,०००,०००,०००</b>	<b>३२०,०००,०००</b>
क) १०,०००,००० साधारण शेयर प्रति शेयर रु. १०० ले	१,०००,०००,०००	३२०,०००,०००
ख) ..... नन्ऱिडिमेबल प्रिफरेन्स शेयर प्रति शेयर रु..... ले	०१००	०१००
ग) ..... रिडिमेबल प्रिफरेन्स शेयर प्रति शेयर रु..... ले	०१००	०१००
<b>१.२ जारी पूंजी</b>	<b>७२४,३७८,५००</b>	<b>२५०,६५०,०००</b>
क) ७,२४३,७८५ साधारण शेयर प्रति शेयर रु. १०० ले	७२४,३७८,५००	२५०,६५०,०००
ख) ..... नन्ऱिडिमेबल प्रिफरेन्स शेयर प्रति शेयर रु. .... ले	०१००	०१००
ग) ..... रिडिमेबल प्रिफरेन्स शेयर प्रति शेयर रु. .... ले	०१००	०१००
<b>१.३ चूक्ता पूंजी</b>	<b>७२४,३७८,५००</b>	<b>२५०,६५०,०००</b>
क) ७,२४३,७८५ साधारण शेयर प्रति शेयर रु. १०० ले (७,२४३,७८५ साधारण शेयर प्रति शेयर रु. १००)	७२४,३७८,५००	२५०,६५०,०००
ख) ..... नन्ऱिडिमेबल प्रिफरेन्स शेयर प्रति शेयर रु. .... ले	०१००	०१००
ग) ..... रिडिमेबल प्रिफरेन्स शेयर प्रति शेयर रु. .... ले	०१००	०१००
<b>१.४ प्रस्तावित बोनस शेयर</b>	<b>४३,४६२,७१०</b>	<b>३५,०९१,०००</b>
<b>१.५ कल्स इन एडभान्स</b>	<b>०१००</b>	<b>०१००</b>
<b>जम्मा</b>	<b>७६७,८४१,२१०</b>	<b>२८५,७४१,०००</b>

शेयर स्वामित्व विवरण	यस वर्ष रु		गत वर्ष रु	
	%	शेयर पूंजी	शेयर पूंजी	%
<b>१. स्वदेशी स्वामित्व</b>				
१.१ नेपाल सरकार	०१००	०१००	०१००	०१००
१.२ "क" वर्गका इजाजतपत्रप्राप्त संस्थाहरू	०१००	०१००	०१००	०१००
१.३ अन्य इजाजतपत्रप्राप्त संस्थाहरू	०१००	०१००	०१००	०१००
१.४ अन्य संस्थाहरू	३६७	२६,५७४,८१२	६,६००,३००	२६३
१.५ व्यक्तिगत	९६३३	६९,७,८०३,६८८	२४४,०४९,७००	९७३७
१.६ अन्य	०१००	०१००	०१००	०१००
<b>२. बैदेशिक स्वामित्व</b>				
<b>जम्मा</b>	<b>१००</b>	<b>७२४,३७८,५००</b>	<b>२५०,६५०,०००</b>	<b>१००</b>

**मञ्जुश्री फाइनेन्स लिमिटेड**  
**नयाँ बानेश्वर काठमाडौं**  
**जगेडा तथा कोषहरू**  
**(२०७४ साल आषाढ मसान्त)**

अनुसूची ४.२

विवरण	यस वर्ष रु	गत वर्ष रु
१. साधारण/वैधानिक जगेडा कोष	३७,३२१,९५४	२७,०८४,०५३
२. पुंजीगत जगेडा कोष	०१००	०१००
३. पुंजी फिर्ता जगेडा कोष (Capital Redemption Reserve)	०१००	०१००
४. पुंजी समायोजन कोष		
५. अन्य जगेडा तथा कोष	०१००	०१००
५.१. भैपरी आउने जगेडा		
५.२. संस्था विकास कोष		
५.३. लाभांश समिकरण कोष		
५.४. विशेष जगेडा कोष		
५.५. सम्पत्ति पुनर्मूल्याङ्कन कोष		
५.६. स्थगन कर जगेडा	०१००	८२९,२६३
५.७. अन्य स्वतन्त्र कोष		
५.८. अन्य जगेडा कोष		
५.९. संस्थागत सामाजिक उत्तरदायित्व कोष	५११,८९५	
६. सञ्चित नाफा/नोक्सान	१,०३२,८९१	२५४,२८१
७. सटही घटबढ कोष	०१००	०१००
<b>जम्मा</b>	<b>३८,८६६,७४०</b>	<b>२८,१६७,५९७</b>

**मञ्जुश्री फाइनेन्स लिमिटेड**  
**नयाँ बानेश्वर काठमाडौं**  
**ऋणपत्र तथा वण्ड**  
**(२०७४ साल आषाढ मसान्त)**

अनुसूची ४.३

विवरण	यस वर्ष रु	गत वर्ष रु
१.....प्रतिशत वण्ड/ऋणपत्र प्रति वण्ड/ऋणपत्र ..... रु ले ..... मिति ..... मा जारी भएको र मिति ..... मा चुक्ता हुने (हाल सम्मको Redemption Reserve रकम रु. ....)	०१००	०१००
२.....प्रतिशत वण्ड/ऋणपत्र प्रति वण्ड/ऋणपत्र ..... रु ले ..... मिति ..... मा जारी भएको र मिति ..... मा चुक्ता हुने (हाल सम्मको Redemption Reserve रकम रु. ....)	०१००	०१००
३.....	०१००	०१००
<b>जम्मा (१+२+३)</b>	<b>०१००</b>	<b>०१००</b>

## मञ्जुश्री फाईनान्स लिमिटेड नयाँ बानेश्वर काठमाडौं तिर्न बांकी कर्जा (सापटी) (२०७४ साल आषाढ मसान्त)

अनुसूची ४.४

विवरण	यस वर्ष रु	गत वर्ष रु
<b>क. स्वदेशी</b>		
१. नेपाल सरकार	०१००	०१००
२. नेपाल राष्ट्र बैंक	२५,८९२,८४३	३७,९००,०००
३. रिपो दायित्व	०१००	०१००
४. अन्तर बैंक तथा वित्तीय संस्था	२५०,०००,०००	१५०,०००,०००
५. अन्य संगठित संस्थाहरू	०१००	०१००
६. अन्य	०१००	०१००
<b>जम्मा</b>	<b>२७६,८९२,८४३</b>	<b>१८७,९००,०००</b>
<b>ख. विदेशी</b>		
१. बैंकहरू	०१००	०१००
२. अन्य	०१००	०१००
<b>जम्मा</b>	<b>०१००</b>	<b>०१००</b>
<b>जम्मा (क+ख)</b>	<b>२७६,८९२,८४३</b>	<b>१८७,९००,०००</b>

## मञ्जुश्री फाईनान्स लिमिटेड नयाँ बानेश्वर काठमाडौं निक्षेप हिसाब (२०७४ साल आषाढ मसान्त)

अनुसूची ४.५

विवरण	यस वर्ष रु	गत वर्ष रु
<b>१. ब्याज तिर्नु नपर्ने खाताहरू</b>		
<b>क. चल्ती हिसाब</b>	<b>०१००</b>	<b>०१००</b>
<b>१. स्वदेशी मूद्रामा</b>	<b>०१००</b>	<b>०१००</b>
१.१ नेपाल सरकार		
१.२ क वर्गका इजाजतपत्रप्राप्त संस्थाहरू		
१.३ अन्य इजाजतपत्रप्राप्त वित्तीय संस्थाहरू		
१.४ अन्य संगठित संस्थाहरू		
१.५ व्यक्तिगत		
१.६ अन्य		
<b>२. विदेशी मूद्रामा</b>		
२.१ नेपाल सरकार		
२.२ क वर्गका इजाजतपत्रप्राप्त संस्थाहरू		
२.३ अन्य इजाजतपत्रप्राप्त वित्तीय संस्थाहरू		
२.४ अन्य संगठित संस्थाहरू		
२.५ व्यक्तिगत		
२.६ अन्य		
<b>ख. मार्जिन</b>	<b>१४७,५००</b>	<b>१७०,४००</b>
१. कर्मचारी जमानत		
२. जमानत मार्जिन	१४७,५००	१७०,४००
३. प्रतिपत्र मार्जिन		



विवरण	यस वर्ष रु	गत वर्ष रु
<b>ग. अन्य</b>	०१००	०१००
<b>१. स्वदेशी मूद्रामा</b>		
१.१ वित्तीय संस्थाहरु		
१.२ अन्य संगठित संस्थाहरु		
१.३ व्यक्तिगत		
<b>२. विदेशी मूद्रामा</b>		
२.१ वित्तीय संस्थाहरु		
२.२ अन्य संगठित संस्थाहरु		
२.३ व्यक्तिगत		
<b>ब्याज तिर्नु नपर्ने खाताहरुको जम्मा</b>	<b>१४७,५००</b>	<b>१७०,४००</b>
<b>२. ब्याज तिर्नु पर्ने खाताहरु</b>		
<b>क. बचत हिसाव</b>	<b>२,१७२,७३३,८४४</b>	<b>१,६६७,०५६,५१४</b>
<b>१. स्वदेशी मूद्रामा</b>	<b>२,१७२,७३३,८४४</b>	<b>१,६६७,०५६,५१४</b>
१.१ संघ संस्थाहरु	०१००	०१००
१.२ व्यक्तिगत	४५८,१७६,४९४	५३४,५११,०२१
१.३ अन्य	१,७१४,५५७,३५०	१,१३२,५४५,४९३
<b>२. विदेशी मूद्रामा</b>	<b>०१००</b>	<b>०१००</b>
२.१ संघ संस्थाहरु	०१००	०१००
२.२ व्यक्तिगत	०१००	०१००
२.३ अन्य	०१००	०१००
<b>ख. मूद्दती हिसाव</b>	<b>१,४११,७२१,११४</b>	<b>८१७,३९१,६९०</b>
<b>१. स्वदेशी मूद्रामा</b>	<b>१,४११,७२१,११४</b>	<b>८१७,३९१,६९०</b>
१.१ संघ संस्थाहरु	६२९,३९९,०००	४००,१२२,०००
१.२ व्यक्तिगत	७८२,३२२,११४	४१७,२६९,६९०
१.३ अन्य	०१००	०१००
<b>२. विदेशी मूद्रामा</b>	<b>०१००</b>	<b>०१००</b>
२.१ संघ संस्थाहरु	०१००	०१००
२.२ व्यक्तिगत	०१००	०१००
२.३ अन्य	०१००	०१००
<b>ग. मागेको बखत तिर्नु पर्ने हिसाव</b>	<b>०१००</b>	<b>०१००</b>
<b>१. स्वदेशी मूद्रामा</b>	<b>०१००</b>	<b>०१००</b>
१.१ क वर्गका इजाजतपत्रप्राप्त संस्थाहरु	०१००	०१००
१.२ अन्य इ.प्रा. वित्तीय संस्थाहरु	०१००	०१००
१.३ अन्य संगठित संस्थाहरु	०१००	०१००
१.४ व्यक्तिगत	०१००	०१००
१.५ अन्य	०१००	०१००
<b>२. विदेशी मूद्रामा</b>	<b>०१००</b>	<b>०१००</b>
२.१ क वर्गका इजाजतपत्रप्राप्त संस्थाहरु	०१००	०१००
२.२ अन्य इ.प्रा. वित्तीय संस्थाहरु	०१००	०१००
२.३ अन्य संगठित संस्थाहरु	०१००	०१००
२.४ व्यक्तिगत	०१००	०१००
२.५ अन्य	०१००	०१००
<b>घ. सर्टिफिकेट अफ डिपोजिट</b>	<b>०१००</b>	<b>०१००</b>
१. संगठित संस्था	०१००	०१००
२. व्यक्तिगत	०१००	०१००
३. अन्य	०१००	०१००
<b>ब्याज तिर्नु पर्ने खाताहरुको जम्मा</b>	<b>३,५८४,४५४,९५७</b>	<b>२,४८४,४४८,२०४</b>
<b>(१+२) जम्मा निक्षेप</b>	<b>३,५८४,६०२,४५७</b>	<b>२,४८४,६१८,६०४</b>

**मञ्जुश्री फाईनान्स लिमिटेड**  
 नयाँ बानेश्वर काठमाडौं  
**भुक्तानी दिनुपर्ने विलहरू**  
 (२०७४ साल आषाढ मसान्त)

अनुसूची ४.६

विवरण	यस वर्ष रु	गत वर्ष रु
१. स्वदेशी मुद्रा	०१००	०१००
२. विदेशी मुद्रा	०१००	०१००
<b>जम्मा</b>	<b>०१००</b>	<b>०१००</b>

**मञ्जुश्री फाईनान्स लिमिटेड**  
 नयाँ बानेश्वर काठमाडौं  
**अन्य दायित्व**  
 (२०७४ साल आषाढ मसान्त)

अनुसूची ४.७

विवरण	यस वर्ष रु	गत वर्ष रु
१. पेन्सन/उपदान कोष	१,१४२,३१०	१,०९७,७४६
२. कर्मचारी सञ्चय कोष	०१००	०१००
३. कर्मचारी कल्याण कोष	०१००	०१००
४. कर्मचारी बोनस व्यवस्था	७,३२५,०३१	४,७१३,५५२
५. निक्षेपमा भुक्तानी दिन बांकी ब्याज	४,७५५,४९१	१,४१७,७९६
६. सापटीमा भुक्तानी दिन बांकी ब्याज		३०९,६४९
७. पाकी नसकेको डिस्काउण्ट र कमिशन	०१००	०१००
८. सण्डी क्रेडिटर्स	३,४५१,७२१	१४,११०,८६९
९. शाखा मिलान हिसाब	०१००	०१००
१०. स्थगन कर दायित्व	०१००	०१००
११. भुक्तानी दिन बांकी लाभांश	०१००	०१००
१२. अन्य	८,१११,४४४	५,३०८,९६७
<b>जम्मा</b>	<b>२४,७८५,९९८</b>	<b>२६,९५८,५७९</b>

**मञ्जुश्री फाईनान्स लिमिटेड**  
 नयाँ बानेश्वर काठमाडौं  
**नगद मौज्जात**  
 (२०७४ साल आषाढ मसान्त)

अनुसूची ४.८

विवरण	यस वर्ष रु	गत वर्ष रु
१. स्वदेशी मुद्रा (सिक्का समेत)	६५,८५२,७००	३५,७६४,२७४
२. विदेशी मुद्रा	०१००	०१००
<b>जम्मा</b>	<b>६५,८५२,७००</b>	<b>३५,७६४,२७४</b>

**मञ्जुश्री फाइनेन्स लिमिटेड**  
नयाँ बानेश्वर काठमाडौं  
**नेपाल राष्ट्र बैंकमा रहेको मौज्दात**  
(२०७४ साल आषाढ मसान्त)

अनुसूची ४.९

विवरण	स्वदेशी मुद्रा	विदेशी मुद्रा रु. मा			कुल रु.	गत वर्ष रु
		भा. रु.	परिवर्त्य वि.मु.	जम्मा		
१. नेपाल राष्ट्र बैंक	११०,१६६,२६६	०१००	०१००	०१००	११०,१६६,२६६	२१४,४७८,३१७
क. चलती खाता	११०,१६६,२६६	०१००	०१००	०१००	११०,१६६,२६६	२१४,४७८,३१७
ख. अन्य खाता	०१००	०१००	०१००	०१००	०१००	०१००

**मञ्जुश्री फाइनेन्स लिमिटेड**  
नयाँ बानेश्वर काठमाडौं  
**बैंक/वित्तीय संस्थामा रहेको मौज्दात**  
(२०७४ साल आषाढ मसान्त)

अनुसूची ४.१०

विवरण	स्वदेशी मुद्रा	विदेशी मुद्रा रु. मा			कुल रु.	गत वर्ष रु
		भा. रु.	परिवर्त्य वि.मु.	जम्मा		
१. स्वदेशी इजाजतपत्रप्राप्त संस्थाहरु	१९२,१६२,२३०	०१००	०१००	०१००	१९२,१६२,२३०	६१०,२८७,६२१
क. चलती खाता	१९२,१६२,२३०	०१००	०१००	०१००	०१००	६१०,२८७,६२१
ख. अन्य खाता		०१००	०१००	०१००	०१००	
२. विदेशी बैंकहरु	०१००	०१००	०१००	०१००	०१००	०१००
क. चलती खाता	०१००	०१००	०१००	०१००	०१००	०१००
ख. अन्य खाता	०१००	०१००	०१००	०१००	०१००	०१००
<b>जम्मा</b>	<b>१९२,१६२,२३०</b>	<b>०१००</b>	<b>०१००</b>	<b>०१००</b>	<b>१९२,१६२,२३०</b>	<b>६१०,२८७,६२१</b>

**मञ्जुश्री फाइनेन्स लिमिटेड**  
नयाँ बानेश्वर काठमाडौं  
**माग तथा अल्पसूचनामा प्राप्त हुने रकमहरु**  
(२०७४ साल आषाढ मसान्त)

अनुसूची ४.११

विवरण	यस वर्ष रु	गत वर्ष रु
१. स्वदेशी मुद्रा	५३६,६८६,९३६	०१००
२. विदेशी मुद्रा	०१००	०१००
<b>जम्मा</b>	<b>५३६,६८६,९३६</b>	<b>०१००</b>

## मञ्जुश्री फाईनान्स लिमिटेड

नयाँ बानेश्वर काठमाडौं

लगानी

(२०७४ साल आषाढ मसान्त)

अनुसूची ४.१२

विवरण	प्रयोजन		यस वर्ष रु	गत वर्ष रु
	व्यापारिक	अन्य		
१. नेपाल सरकारको ट्रेजरी बिल	७०,०००,०००	०१००	७०,०००,०००	०१००
२. नेपाल सरकारको बचत पत्र	०१००	०१००	०१००	०१००
३. नेपाल सरकारको अन्य ऋणपत्र	०१००	०१००	०१००	०१००
४. नेपाल राष्ट्र बैंक ऋणपत्र	०१००	०१००	०१००	०१००
५. विदेशी ऋणपत्र	०१००	०१००	०१००	०१००
६. स्वदेशी इजाजतपत्रप्राप्त संस्था	०१००	०१००	०१००	०१००
७. विदेशी बैंक	०१००	०१००	०१००	०१००
८. संगठित संस्थाहरूको शेयर	०१००	०१००	०१००	५८,०००
९. संगठित संस्थाहरूको डिवेन्चर तथा बन्ड	०१००	०१००	०१००	०१००
१०. अन्य लगानी	०१००	०१००	०१००	०१००
<b>कुल लगानी</b>	<b>७०,०००,०००</b>	<b>०१००</b>	<b>७०,०००,०००</b>	<b>५८,०००</b>
<b>व्यवस्था</b>	<b>०१००</b>	<b>०१००</b>	<b>०१००</b>	<b>०१००</b>
<b>खुद लगानी</b>	<b>७०,०००,०००</b>	<b>०१००</b>	<b>७०,०००,०००</b>	<b>५८,०००</b>

## मञ्जुश्री फाईनान्स लिमिटेड

नयाँ बानेश्वर काठमाडौं

शेयर, डिवेन्चर तथा वण्डमा लगानी

(२०७४ साल आषाढ मसान्त)

अनुसूची ४.१२ (क)

विवरण	परल मोल रु.	बजार मुल्य अनुसार रु.	व्यवस्था रकम रु.	यस वर्ष रु	गत वर्ष रु
<b>१. शेयर लगानी</b>					
१.१ डादी ग्रुप पावर लिमिटेड					
५८० यूनिट प्रति यूनिट १००	०१००	०१००	०१००	०१००	५८,०००
<b>२. डिवेन्चर तथा वण्ड लगानी</b>					
२.१ ..... कम्पनी (प्रा.लि./लि.)	०१००	०१००	०१००	०१००	०१००
..... प्रतिशत डिवेन्चर/वण्ड प्रति डिवेन्चर/वण्ड ..... रु. ले					
.....					
२.२ .....					
२.३ .....					
<b>कुल लगानी</b>	<b>०१००</b>	<b>०१००</b>	<b>०१००</b>	<b>०१००</b>	<b>५८,०००</b>
<b>३. जोखिम सम्बन्धी व्यवस्था</b>					
३.१ गत वर्ष सम्मको व्यवस्था					
३.२ यस वर्षको थप/घट					
<b>कुल व्यवस्था</b>	<b>०१००</b>	<b>०१००</b>	<b>०१००</b>	<b>०१००</b>	<b>०१००</b>
<b>खुद लगानी</b>	<b>०१००</b>	<b>०१००</b>	<b>०१००</b>	<b>०१००</b>	<b>५८,०००</b>

## व्यापारिक लगानी (Held for trading)

२०७४ साल आषाढ मसान्त

अनुसूची ४.१२.१

विवरण	परल मुल्य	पछिल्लो बजार मुल्य (क)	हालको बजार मुल्य (ख)	यस वर्षको नाफा र नोक्सान रकम (ख-क)	गत वर्षको नाफा र नोक्सान रकम	कैफियत
१. नेपाल सरकारको ट्रेजरी बिल						
२. नेपाल सरकारको बचतपत्र						
३. नेपाल सरकारको अन्य ऋणपत्र						
४. ने.रा. बैंकको ऋणपत्र						
५. विदेशी ऋणपत्र						
६. स्वदेशी इजाजत प्राप्त संस्थाको शेयर						
७. स्वदेशी इजाजत प्राप्त संस्थाको डिबेन्चर तथा वोण्ड						
८. स्वदेशी संगठित संस्थाका डिबेन्चर तथा वोण्ड						
९. विदेशी बैंक लगानि						
१०. Interbank Lending						
११. अन्य लगानि						
<b>कुल लगानि</b>						

## भुक्तानि मिति सम्म धारण गर्ने लगानि (Held to Maturity)

२०७४ साल आषाढ मसान्त

अनुसूची ४.१२.२

विवरण	परल मुल्य (क)	हालसम्मको क्षति रकम (ख)	हालको मुल्य (क-ख)	यस वर्षको क्षति रकम (ग)	गत वर्ष नाफा र नोक्सान रकम	कैफियत
१. नेपाल सरकारको ट्रेजरी बिल	७०,०००,०००					
२. नेपाल सरकारको बचतपत्र						
३. नेपाल सरकारको अन्य ऋणपत्र						
४. ने.रा. बैंकको ऋणपत्र						
५. विदेशी ऋणपत्र						
६. स्वदेशी इजाजत प्राप्त संस्थाको शेयर						
७. स्वदेशी इजाजत प्राप्त संस्थाको डिबेन्चर तथा वोण्ड						
८. स्वदेशी संगठित संस्थाका डिबेन्चर तथा वोण्ड						
९. विदेशी बैंक लगानि						
१०. Interbank Lending						
११. अन्य लगानि						
<b>कुल लगानि</b>	७०,०००,०००	०१००	०१००	०१००	०१००	०१००

## वित्रीको लागि उपलब्ध लगानि (Available for Sale)

२०७४ साल आषाढ मसान्त

अनुसूची ४.१२.३

विवरण	परल मुल्य	पछिल्लो परल मुल्य	हालको बजार मुल्य	यस वर्षको कोष समायोजन रकम	गत वर्षको नाफा र नोक्सान रकम	कैफियत
१. नेपाल सरकारको ट्रेजरी बिल						
२. नेपाल सरकारको बचतपत्र						
३. नेपाल सरकारको अन्य ऋणपत्र						
४. ने.रा. बैंकको ऋणपत्र						
५. विदेशी ऋणपत्र						
६. स्वदेशी इजाजत प्राप्त संस्थाको शेयर						
७. स्वदेशी इजाजत प्राप्त संस्थाको डिबेन्चर तथा वोण्ड						
८. स्वदेशी संगठित संस्थाका डिबेन्चर तथा वोण्ड						
९. विदेशी बैंक लगानि						
१०. Interbank Lending						
११. अन्य लगानि						
<b>कुल लगानि</b>	०१००	०१००	०१००	०१००	०१००	०१००



**मञ्जुश्री फाईनान्स लिमिटेड**  
**नयाँ बानेश्वर काठमाडौं**  
**कर्जा सापट तथा बिल खरिद तर्गिकरण र सोको लागि व्यवस्था**  
**(२०७४ साल आषाढ मसान्त)**

अनुसूची ४.१३

विवरण	कर्जा						खरिद तथा डिस्काउन्ट गरिएका बिल		यस वर्ष रू	ताल वर्ष रू			
	स्वदेशी			विदेशी			जम्मा	विदेशी			जम्मा		
	विपलन कर्जा		अन्य	विदेशी		जम्मा						स्वदेशी	जम्मा
	निमित्त	अविमित्त		विपलन कर्जा	अन्य								
<b>१. सक्रिय कर्जा सापट</b>													
१.१ असल	०१००	२२५,५०२,४८५	३,३६०,७४१,८०२	०१००	३,५८६,२४४,२८६	०१००	०१००	३,५८६,२४४,२८६	२,०८२,४२४,५११				
१.२ सुक्ष्म निगरानी	०१००	२२५,५०२,४८५	३,३५७,०४१,८०२	०१००	३,५८२,५४४,२८६	०१००	०१००	३,५८२,५४४,२८६	२,०८३,३२४,५११				
<b>२. निष्क्रिय कर्जा सापट (Non Performing)</b>													
२.१ पुनरसंरचना गरिएको	०१००	०१००	११३,७६४,५३१	०१००	११४,७३२,५४०	०१००	०१००	११४,७३२,५४०	७७,१२९,१६३				
२.२ कमसल	०१००	०१००	२६,१८४,८७४	०१००	२६,१८४,८७४	०१००	०१००	२६,१८४,८७४	२०,१७३,३५२				
२.३ शोकास्पद	०१००	०१००	९,५१५,९६१	०१००	९,५१५,९६१	०१००	०१००	९,५१५,९६१	१,६९९,४८२				
२.४ खराब	०१००	०१००	९६८,०१९	०१००	९६८,०१९	०१००	०१००	९६८,०१९	५५,२५६,३२९				
<b>(क) कूल कर्जा</b>													
		२२६,४७०,५०४	३,४७४,५०६,३३२	०१००	३,७००,९७६,८३६	०१००	०१००	३,७००,९७६,८३६	२,१६२,५५३,६७३				
<b>३. कर्जा नोक्सानी ब्यबस्था</b>													
३.१ असल	०१००	२,२५५,०२५	३३,५७०,४१८	०१००	३५,८२५,४४३	०१००	०१००	३५,८२५,४४३	२०,८३३,२४५				
३.२ सुक्ष्म निगरानी	०१००	०१००	१८५,०००	०१००	१८५,०००	०१००	०१००	१८५,०००	८४,०००				
३.३ पुनरसंरचना गरिएको	०१००	०१००	०१००	०१००	०१००	०१००	०१००	०१००	०१००				
३.४ कमसल	०१००	०१००	६,५४६,२१८	०१००	६,५४६,२१८	०१००	०१००	६,५४६,२१८	५,०४३,३३८				
३.५ शोकास्पद	०१००	०१००	४,७५७,९८१	०१००	४,७५७,९८१	०१००	०१००	४,७५७,९८१	८,४९,७४१				
३.६ खराब	०१००	०१००	९६८,०१९	०१००	९६८,०१९	०१००	०१००	९६८,०१९	५५,२५६,३२९				
<b>(ख) कूल ब्यबस्था</b>													
		३,२२३,०४४	१२३,१२३,३१३	०१००	१२६,३४६,३५७	०१००	०१००	१२६,३४६,३५७	८२,०६६,६५३				
<b>४. गत बर्षसम्मको ब्यबस्था</b>													
४.१ असल	०१००	७६९,३०१	२०,०६३,९४४	०१००	२०,८३३,२४५	०१००	०१००	२०,८३३,२४५	१६,९९२,३५८				
४.१ सुक्ष्म निगरानी	०१००	०१००	८४,०००	०१००	८४,०००	०१००	०१००	८४,०००	६८,८००				
४.३ पुनरसंरचना गरिएको	०१००	०१००	०१००	०१००	०१००	०१००	०१००	०१००	०१००				
४.४ कमसल	०१००	०१००	५,०४३,३३८	०१००	५,०४३,३३८	०१००	०१००	५,०४३,३३८	४२४,८७०				
४.५ शोकास्पद	०१००	०१००	८४९,७४१	०१००	८४९,७४१	०१००	०१००	८४९,७४१	२३,९३१,५६२				
४.६ खराब	०१००	२११,९७०	५५,०४४,३५९	०१००	५५,२५६,३२९	०१००	०१००	५५,२५६,३२९	३९,६६९,८०९				
<b>गत बर्षसम्मको कूल ब्यबस्था</b>													
		९८१,२७१	८१,०८५,३६३	०१००	८२,०६६,६५३	०१००	०१००	८२,०६६,६५३	८१,०८५,४००				
<b>गत बर्षसम्मको ब्यबस्थाबाट फिर्ता</b>													
		०१००		०१००	०१००	०१००	०१००	०१००	०१००				
<b>यस वर्षको थप ब्यबस्था</b>													
		२,२४१,७७३	४२,०३७,९३०	०१००	४४,२७९,७०४	०१००	०१००	४४,२७९,७०४	९७९,२५३				
<b>यस वर्षको बूट थपघट</b>													
		२,२४१,७७३	४२,०३७,९३०	०१००	४४,२७९,७०४	०१००	०१००	४४,२७९,७०४	९७९,२५३				
<b>बूट कर्जा (क + ख)</b>													
		२२३,२४७,४६०	३,३५१,३८३,०२०	०१००	३,५७४,६३०,४८०	०१००	०१००	३,५७४,६३०,४८०	२,०८०,४८७,०२०				

मञ्जुश्री फाइनेन्स लिमिटेड  
नयाँ बानेश्वर काठमाडौं  
कर्जा सापट तथा विल्स खरीदको सुरक्षण  
(२०७४ साल आषाढ मसान्त)

अनुसूची ४.१३ (क)

विवरण	यस वर्ष रु	गत वर्ष रु
<b>क) सुरक्षित</b>	<b>३,७००,९७६,८३६</b>	<b>२,१६२,५५३,६७३</b>
१. चल/अचल सम्पत्तिको सुरक्षणमा	३,३५९,३३४,२७५	१,८५५,२२५,९९३
२. स्वदेशी इजाजतपत्रप्राप्त संस्थाको जमानतमा	०१००	०१००
३. सरकारी जमानतमा	०१००	०१००
४. अन्तर्राष्ट्रिय श्रेणीकृत बैंकको जमानतमा	०१००	०१००
५. निर्यात कागजात (Export Document) को सुरक्षणमा	०१००	०१००
६. मुद्दती रसीदको सुरक्षणमा	०१००	०१००
क) संस्थाको आफ्नै मुद्दती रसीदको सुरक्षणमा	१७,९५४,२३२	१०,०४९,०००
ख) अन्य इजाजतपत्रप्राप्त संस्थाको मुद्दती रसीदको सुरक्षणमा	०१००	०१००
७. सरकारी ऋणपत्रको सुरक्षणमा	०१००	०१००
८. काउण्टर जमानतमा	०१००	०१००
९. व्यक्तिगत जमानतमा	०१००	०१००
१०. अन्य सुरक्षणमा (शेयर)	३२३,६८८,३३०	२९७,२७८,६८०
<b>ख) असुरक्षित</b>	<b>०१००</b>	<b>०१००</b>
<b>जम्मा</b>	<b>३,७००,९७६,८३६</b>	<b>२,१६२,५५३,६७३</b>

मञ्जुश्री फाइनेन्स लिमिटेड  
नयाँ बानेश्वर काठमाडौं  
स्थीर सम्पत्ति  
(२०७४ साल आषाढ मसान्त)

अनुसूची ४.१४

विवरण	सम्पत्ति					यस वर्ष रु	गत वर्ष रु
	भवन	लिजहोल्ड	परिवहन साधन	कार्यालय सामान	Software		
<b>१. परल मोल</b>							
(क) गत वर्षको मौज्जात	६,२८०,२१०	६,८७१,३१८	१३,६२४,१५५	१,९१५,४८३	२८,६९१,१६५	२७,९३०,२४१	
(ख) यस वर्ष थप	७,८७५,७०५	१२,१२८,८१३	१७,८४८,०७७	८३०,३२४	३८,६८२,९१९	७६०,९२४	
(ग) सम्पत्ति पुनर्मुल्यांकन	०१००	०१००	०१००	०१००	०१००	०१००	
(घ) यस वर्षको अपलेखन/विक्री	०१००	(५,२५०,०२५)	०१००	०१००	(५,२५०,०२५)	०१००	
<b>कुल (क+ख+ग+घ) परल मोल</b>	<b>१४,१५५,९१५</b>	<b>१३,७५०,१०६</b>	<b>३१,४७२,२३२</b>	<b>२,७४५,८०७</b>	<b>६२,१२४,०६९</b>	<b>२८,६९१,१६५</b>	
<b>२. हास कट्टी</b>							
(क) गत वर्ष सम्मको	१,७२७,४९०	४,५६८,००७	९,५५४,३८५	१,४११,७७२	१७,२६१,६५३	१५,०४७,४१२	
(ख) यस वर्षको	४१९,७२५	२,०५२,३३३	२,७२२,१९८	२६९,७१७	५,४६३,९७३	२,२१४,२४१	
(ग) हासकट्टी पुनर्मुल्यांकन/पुनर्लेखन	०१००	०१००	०१००	०१००	०१००	०१००	
(घ) हासकट्टी रकम समायोजन/फिर्ता	०१००	(४,०१७,४९५)	०१००	०१००	(४,०१७,४९५)	०१००	
<b>कुल हासकट्टी</b>	<b>२,१४७,२१५</b>	<b>२,६०२,८४५</b>	<b>१२,२७६,५८३</b>	<b>१,६८१,४८९</b>	<b>१८,७०८,१३१</b>	<b>१७,२६१,६५३</b>	
<b>३. बुक भ्यालु (WDV*) (१-२)</b>	<b>१२,००८,७००</b>	<b>११,१४७,२६१</b>	<b>१९,१९५,६४९</b>	<b>१,०६४,३१८</b>	<b>४३,४१५,९३०</b>	<b>११,४२९,५१२</b>	
४. जग्गा	०१००	०१००	०१००	०१००	०१००	०१००	
५. पुंजीगत निर्माण (पुंजीकरण गरिनु पर्ने)	०१००	०१००	०१००	०१००	०१००	०१००	
६. लीज होल्ड सम्पत्ति	०१००	०१००	०१००	०१००	०१००	०१००	
<b>जम्मा (३+४+५+६)</b>	<b>१२,००८,७००</b>	<b>११,१४७,२६१</b>	<b>१९,१९५,६४९</b>	<b>१,०६४,३१८</b>	<b>४३,४१५,९३०</b>	<b>११,४२९,५१२</b>	

**मञ्जुश्री फाईनान्स लिमिटेड**  
**नयाँ बानेश्वर काठमाडौं**  
**गैर बैकिङ्ग सम्पत्ति**  
**(२०७४ साल आषाढ मसान्त)**

अनुसूची ४.१५

ऋणी वा पार्टीको नाम ठेगाना	गैर बैकिङ्ग सम्पत्ति सकार गरेको मिति	कुल गैर बैकिङ्ग सम्पत्ति रकम रु.	नोक्सानी व्यवस्था		खुद गैर बैकिङ्ग सम्पत्ति रु.	गत वर्ष रु
			प्रतिशत	रकम रु.		
आदित्त जनरल सप्लाईस का.म.न.पा ३५ कोटेश्वर	३/२२/२०७३	७,३७०,५१०	१००	७,३७०,५१०	०१००	०१००
मुकुन्द प्रसाद पराजुली सापिन ४ काभ्रे	३/२२/२०७३	२,२६७,१८१	१००	२,२६७,१८१	०१००	०१००
जानुका पब्लिकेसन का.म.न.पा ३४ मिनभवन	३/२२/२०७३	५,८०२,१६२	१००	५,८०२,१६२	०१००	०१००
न्यू इश्वोरी बुक्स एण्ड स्टेशनरी का.म.न.पा ३४ मिनभवन	३/२२/२०७३	२५,९०५,८८०	१००	२५,९०५,८८०	०१००	०१००
<b>कुल जम्मा</b>		<b>४१,३४५,७३३</b>		<b>४१,३४५,७३३</b>	<b>०१००</b>	<b>०१००</b>

**मञ्जुश्री फाईनान्स लिमिटेड**  
**नयाँ बानेश्वर काठमाडौं**  
**अन्य सम्पत्ति**  
**(२०७४ साल आषाढ मसान्त)**

अनुसूची ४.१६

विवरण		यस वर्ष रु	गत वर्ष रु
१. मसलन्द मौज्दात		८६९,७६१	८३६,२७५
२. लगानीमा असुल गर्न बाँकी आम्दानी			०१००
३. कर्जामा असुल गर्न बाँकी ब्याज	९९,६७०,६६८		
न्यून ब्याज मुलतवी रकम	८८,६२८,६१२	११,०४२,०५६	०१००
४. असुल गर्न बाँकी कमिशन			
५. सण्ड्री डेटर्स		१६,८५४,५११	१५,९७८,१३९
६. कर्मचारी सापटी र पेशकी		४९,०८२,५८५	३४,३०७,०२०
७. अग्रिम भुक्तानी		३,२०४,७१७	७८३,३८८
८. मार्गस्थ नगद		०१००	०१००
९. मार्गस्थ अन्य (चेक समेत)		०१००	०१००
१०. विना सुचना ड्राफ्टको भुक्तानी		०१००	०१००
११. अपलेखन हुन बाँकी खर्च		०१००	०१००
१२. शाखा मिलान हिसाव		०१००	०१००
१३. स्थगन कर सम्पत्ति		४७०,४६९	४,६१२,५३८
१४. अन्य (धरौटी/पेशकी)		०१००	०१००
क) अग्रिम आयकर		१९,८३८,११८	६,२१०,५६८
ख) अन्य		०१००	०१००
<b>जम्मा</b>		<b>१०१,३६२,२१८</b>	<b>६२,७२७,९२९</b>

## मञ्जुश्री फाइनेन्स लिमिटेड नयाँ बानेश्वर काठमाडौं अन्य सम्पत्ति (थप विवरण)

अनुसूची ४.१६ (क)

विवरण	यस वर्ष रु				गत वर्ष रु
	१ वर्ष सम्म	१ वर्ष देखि माथि ३ वर्ष सम्म	३ वर्षभन्दा माथि	जम्मा	
१. कर्जामा असूल गर्न बाँकी ब्याज	८४,४६३,०४८	१५,०७५,९५२	१३१,६६८	९९,६७०,६६८	५८,१६६,२६८
२. विना सुचना ड्राफ्टको भूक्तानी		०१००	०१००	०१००	०१००
३. शाखा मिलान हिसाब	०१००	०१००	०१००	०१००	०१००
४. स्वदेशी तथा विदेशी एजेन्सी हिसाब	०१००	०१००	०१००	०१००	०१००

## मञ्जुश्री फाइनेन्स लिमिटेड नयाँ बानेश्वर काठमाडौं सम्भावित दायित्वहरू (२०७४ साल आषाढ मसान्त)

अनुसूची ४.१७

विवरण	यस वर्ष रु	गत वर्ष रु
१. संस्था उपर दावी परेको तर संस्थाले दायित्व स्वीकार नगरेको	०१००	०१००
२. प्रतितपत्रहरू (पुरा रकम)	०१००	०१००
(क) ६ महिना भन्दा कम अवधिको	०१००	०१००
(ख) ६ महिना भन्दा बढि अवधिको	०१००	०१००
३. पूनः डिस्काउन्ट गरीएका विलहरू	०१००	०१००
४. म्याद नाघि नसकेको ग्यारेन्टी/बण्ड	०१००	०१००
(क) बिड बण्ड	०१००	०१००
(ख) परफरमेन्स बण्ड	६००,०००	६००,०००
(ग) अन्य ग्यारेन्टी/बण्ड	०१००	०१००
५. चूक्ता वा भुक्तान हुन बाँकी शेयर लगानी	०१००	०१००
६. फरवार्ड एक्सचेञ्ज कन्ट्राक्टको बाँकी दायित्वहरू	०१००	०१००
७. कलेक्सनमा रहेका बिलहरू	०१००	०१००
८. मन्जूरी तथा समर्थन (Acceptance and Endorsement)	०१००	०१००
९. प्रत्याभूति प्रतिवद्धता (Underwriting commitment)	०१००	०१००
१०. अपरिवर्त्य कर्जा प्रतिवद्धता (Irrevocable Loan Commitment)	०१००	०१००
११. अन्तर्राष्ट्रिय श्रेणीकृत बैंकको काउन्टर ग्यारेन्टीमा दिएको ग्यारेन्टी	०१००	०१००
१२. अग्रिम भूक्तानी ग्यारेन्टी (Advance Payment Guarantee)	०१००	०१००
१३. कर्जा प्रवाहको लागी वित्तीय जमानत (Financial Guarantee)	०१००	०१००
१४. आयकर वापत सम्भावित दायित्व (Contingent Liabilities on Income Tax)	०१००	०१००
१५. ....	०१००	०१००
<b>जम्मा</b>	<b>६००,०००</b>	<b>६००,०००</b>

## मञ्जुश्री फाइनेन्स लिमिटेड

नयाँ बानेश्वर काठमाडौं

ब्याज आम्दानी

मिति २०७३ साल श्रावण १ गते देखि २०७४ साल आषाढ मसान्त सम्म

अनुसूची ४.१८

विवरण	यस वर्ष रु	गत वर्ष रु
<b>क. कर्जा सापट र अधिविकर्षमा</b>	<b>३७५,१७८,१८७</b>	<b>२४०,८३८,१६६</b>
१. कर्जा सापट	३७५,१७८,१८७	२४०,८३८,१६६
२. अधिविकर्ष	०१००	०१००
<b>ख. लगानीमा</b>	<b>७८१,७९०</b>	<b>२१९,५२०</b>
१. नेपाल सरकारको सुरक्षणपत्र	७८१,७९०	२१९,५२०
(क) ट्रेजरी बिल	७८१,७९०	
(ख) विकास ऋणपत्र	०१००	२१९,५२०
(ग) राष्ट्रिय बचत पत्र	०१००	०१००
२. विदेशी ऋणपत्र	०१००	०१००
(क)	०१००	०१००
(ख)	०१००	०१००
३. नेपाल राष्ट्र बैङ्कको ऋणपत्र	०१००	०१००
४. डिबेन्चर तथा बण्ड	०१००	०१००
५. अन्तर बैङ्क लगानीमा ब्याज	०१००	०१००
(क) बैङ्क/वित्तीय संस्थाहरु		
(ख) अन्य संस्थाहरु	०१००	०१००
<b>ग. एजेन्सी मौज्जातमा</b>	<b>०१००</b>	<b>०१००</b>
१. स्वदेशी बैङ्क/वित्तीय संस्थाहरु	०१००	०१००
२. विदेशी बैङ्कहरु	०१००	०१००
<b>घ. माग तथा अल्प सूचनामा प्राप्त हुने मौज्जातमा</b>	<b>६६,०३१,१९६</b>	<b>२३,२५६,८६१</b>
१. स्वदेशी बैङ्क/वित्तीय संस्थाहरु	६६,०३१,१९६	२३,२५६,८६१
२. विदेशी बैङ्कहरु	०१००	०१००
<b>ङ. अन्यमा</b>	<b>०१००</b>	<b>०१००</b>
१. सर्टिफिकेट अफ डिपोजिट	०१००	०१००
२. अन्तर बैङ्क/वित्तीय संस्था कर्जा	०१००	०१००
३. अन्य	०१००	०१००
<b>जम्मा</b>	<b>४४१,९९१,१७४</b>	<b>२६४,३१४,५४७</b>

## मञ्जुश्री फाइनेन्स लिमिटेड

नयाँ बानेश्वर काठमाडौं

व्याज स्वर्च

मिति २०७३ साल श्रावण १ गते देखि २०७४ साल आषाढ मसान्त सम्म

अनुसूची ४.१९

विवरण	यस वर्ष रु	गत वर्ष रु
<b>क. निक्षेप दायित्वमा</b>	<b>२४९,८७७,०८९</b>	<b>१५३,३७९,०४१</b>
<b>१. मुद्दती निक्षेप</b>	<b>८९,३९८,०८१</b>	<b>६४,६९५,२९५</b>
१.१ स्वदेशी मुद्रा	८९,३९८,०८१	६४,६९५,२९५
१.२ विदेशी मुद्रा	०१००	०१००
<b>२. वचत निक्षेप</b>	<b>१६०,४७९,००९</b>	<b>८८,६८३,७४६</b>
२.१ स्वदेशी मुद्रा	१६०,४७९,००९	८८,६८३,७४६
२.२ विदेशी मुद्रा	०१००	०१००
<b>३. मागेको बखत तिर्नुपर्ने निक्षेप</b>	<b>०१००</b>	<b>०१००</b>
३.१ स्वदेशी मुद्रा	०१००	०१००
३.२ विदेशी मुद्रा	०१००	०१००
<b>४. सर्टिफिकेट अफ डिपोजिट्स</b>	<b>०१००</b>	<b>०१००</b>
<b>ख. कर्जा सापटमा</b>	<b>३६,४००,३५७</b>	<b>२,३२३,०६२</b>
१. ऋणपत्र तथा बण्ड	०१००	०१००
२. नेपाल राष्ट्र बैंकबाट प्राप्त कर्जा	१७२,६१९	३४०,५८१
३. अन्तर बैंक/वित्तीय संस्था कर्जा	३६,२२७,७३८	१,९८२,४८१
४. अन्य संगठित संस्था	०१००	०१००
५. अन्य कर्जा	०१००	०१००
<b>ग. अन्यमा</b>	<b>०१००</b>	<b>०१००</b>
१. ....	०१००	०१००
२. ....	०१००	०१००
<b>जम्मा</b>	<b>२८६,२७७,४४७</b>	<b>१५५,७०२,१०२</b>

## मञ्जुश्री फाइनेन्स लिमिटेड

नयाँ बानेश्वर काठमाडौं

कमिशन तथा डिस्काउन्ट

मिति २०७३ साल श्रावण १ गते देखि २०७४ साल आषाढ मसान्त सम्म

अनुसूची ४.२०

विवरण	यस वर्ष रु	गत वर्ष रु
<b>क. विल्स खरीद तथा डिस्काउन्ट</b>	<b>०१००</b>	<b>०१००</b>
१. स्वदेशी	०१००	०१००
२. विदेशी	०१००	०१००
<b>ख. कमिशन</b>	<b>५७०,०६२</b>	<b>१९३,३८४</b>
१. प्रतितपत्र	०१००	०१००
२. जमानत पत्र	०१००	०१००
३. कलेक्सन फी	०१००	०१००
४. रेमिटेन्स फी	५३७,९८०	१३०,४७३
५. क्रेडिट कार्ड/डेबिट कार्ड	३२,०८२	६२,९११
६. शेयर प्रत्याभुति/निष्काशन	०१००	०१००
७. सरकारी कारोवार वापत	०१००	०१००
८. इ. प्रा. कमिशन वापत	०१००	०१००
९. बट्टा आम्दानी	०१००	०१००
<b>ग. अन्य</b>	<b>५,४३५,३२४</b>	<b>१,८७०,०००</b>
<b>जम्मा</b>	<b>६,००५,३८६</b>	<b>२,०६३,३८४</b>

## मञ्जुश्री फाईनान्स लिमिटेड

नयाँ बानेश्वर काठमाडौं

### अन्य सञ्चालन आम्दानी

मिति २०७३ साल श्रावण १ गते देखि २०७४ साल आषाढ मसान्त सम्म

अनुसूची ४.२१

विवरण	यस वर्ष रु	गत वर्ष रु
१. सेफ डिपोजिट भल्टको भाडा	०१००	०१००
२. क्रेडिट कार्ड निष्काशन तथा नवीकरण	०१००	०१००
३. ATM कार्ड निष्काशन तथा नवीकरण	१,१००	०१००
४. टेलिक्स/टि.टि.	०१००	०१००
५. सेवा शुल्क	२४,३७५,२३५	११,६०८,७०७
६. नवीकरण शुल्क	०१००	०१००
७. अन्य	३,५४७,०१५	१,७११,८००
<b>जम्मा</b>	<b>२७,९२३,३४९</b>	<b>१३,३२०,५०८</b>

## मञ्जुश्री फाईनान्स लिमिटेड

नयाँ बानेश्वर काठमाडौं

### सटही घटबट आम्दानी/नोक्सानी

मिति २०७३ साल श्रावण १ गते देखि २०७४ साल आषाढ मसान्त सम्म

अनुसूची ४.२२

विवरण	यस वर्ष रु	गत वर्ष रु
(क) विनिमय दरमा भएको फरकबाट	०१००	०१००
(ख) विदेशी मुद्रा कारोबारबाट (बट्टा बाहेक)	०१००	०१००
<b>जम्मा आम्दानी/(नोक्सान)</b>	<b>०१००</b>	<b>०१००</b>

## मञ्जुश्री फाईनान्स लिमिटेड

नयाँ बानेश्वर काठमाडौं

### कर्मचारी खर्च

मिति २०७३ साल श्रावण १ गते देखि २०७४ साल आषाढ मसान्त सम्म

अनुसूची ४.२३

विवरण	यस वर्ष रु	गत वर्ष रु
१. तलव	१६,५५५,८९७	९,९९४,८९०
२. भत्ता	६,४८९,२५२	४,९८८,६८०
३. सञ्चयकोषमा थप	१,१४८,६९९	८३०,६४६
४. तालिम खर्च	५५४,१२६	११९,७८८
५. पोशाक	०१००	०१००
६. औषधोपचार	१,१९५,०१६	७८४,३५०
७. बीमा	०१००	०१००
८. पेन्सन तथा उपदान व्यवस्था	२२३,५५३	१६,१७८
९. अन्य		
९.१. खाजा खर्च	५६४,८३३	१९९,०६६
९.२. सञ्चित विदा बापतको रकम	२,०९७,८५८	१,३९३,५३७
<b>जम्मा</b>	<b>२८,८२९,२३५</b>	<b>१८,३२७,१३५</b>

## मञ्जूश्री फाईनान्स लिमिटेड

नयाँ बानेश्वर काठमाडौं

### अन्य सञ्चालन खर्च

मिति २०७३ साल श्रावण १ गते देखि २०७४ साल आषाढ मसान्त सम्म

अनुसूची ४.२४

विवरण	यस वर्ष रु	गत वर्ष रु
१. घरभाडा	५,२५१,१६०	३,६०३,०६७
२. बत्ती, विजुली र पानी	१,९१२,६००	१,२९३,००६
३. मर्मत तथा सम्भार		
क. भवन	१,२४७,२२३	
ख. सवारी साधन	१८५,६४६	३७१,३८६
ग. अन्य	१,०३९,४२४	५६७,२००
४. बीमा	९०९,०७४	९२२,६०३
५. पोष्टेज, टेलिफोन, फ्याक्स	२,०९७,२३६	१,०११,९४९
६. कार्यालय उपकरण फर्निचर र सम्भार	०१००	०१००
७. भ्रमण भत्ता र खर्च	१,६९९,२३३	४१,८५०
८. मसलन्द र छपाई	२,०५७,१४१	६९८,७३०
९. पत्रपत्रिका तथा पुस्तक	२४,४१७	३८,९४४
१०. विज्ञापन तथा प्रवर्द्धन	३,०५१,६८१	१,०८१,४८८
११. कानुनी खर्च	०१००	०१००
१२. चन्दा	०१००	०१००
१३. सञ्चालक समिति सम्बन्धी खर्च		
क. बैठक भत्ता	४५४,९००	३७४,०००
ख. अन्य खर्च	४५,०३३	७५,१३०
१४. साधारण सभा सम्बन्धी खर्च	२४५,२०१	३०२,२८०
१५. लेखा परीक्षण सम्बन्धी		
क. लेखा परीक्षण शुल्क (बाह्य)	३३९,०००	३३९,०००
ख. अन्य खर्च	४९,४७३	२२,७५५
१६. रकम स्थानान्तरण कमिशन	४५,३३०	०१००
१७. स्थीर सम्पत्तिमा हास कट्टी	५,४६३,९७३	२,२१४,२४१
१८. पुर्व सञ्चालन खर्च अपलेखन	०१००	०१००
१९. शेयर निष्काशन/ब्यवस्थापन खर्च	२,२४५,६२३	५१,३००
२०. प्राविधिक सेवा सोधभर्ना	६७,८००	१०७,८००
२१. मनोरञ्जन खर्च	४८३,८४७	३८९,७७३
२२. अपलेखन खर्च	०१००	०१००
२३. सुरक्षा खर्च	२,७२७,४८५	९९७,०१७
२४. कर्जा सुरक्षण प्रिमियम	४५४,५२७	०१००
२५. कमिशन र डिस्काउण्ट	०१००	०१००
२६. अन्य		
२६.१. ब्यवसाय प्रवर्द्धन खर्च	९५८,३४३	५५१,९२७
२६.२. स्थानिय परिवहन खर्च	२४२,५१०	१०८,१२७
२६.३ अफिस खर्च	४,१४८,३०९	३,५४१,१५१
२६.४ सदस्यता शुल्क	४२४,७५८	४०९,१५०
<b>जम्मा</b>	<b>३७,८७०,९४७</b>	<b>१९,११३,८७४</b>



## मञ्जुश्री फाईनान्स लिमिटेड

नयाँ बानेश्वर काठमाडौं  
 मिति २०७३ साल श्रावण १ गते देखि २०७४ साल आषाढ मसान्त सम्म  
**सम्भावित नोक्सानी व्यवस्था**

अनुसूची ४.२५

विवरण	यस वर्ष रु	गत वर्ष रु
१. कर्जा नोक्सानी व्यवस्थामा भएको बृद्धि	४४,२७९,७०४	९७९,२५३
२. लगानी नोक्सानी व्यवस्थामा भएको बृद्धि	०१००	०१००
३. गैर बैकिङ् सम्पत्ति नोक्सानी व्यवस्था	०१००	३४,२५३,८१०
४. अन्य सम्पत्तिमा गरिएको व्यवस्था	०१००	०१००
<b>जम्मा</b>	<b>४४,२७९,७०४</b>	<b>३५,२३३,०६३</b>

## मञ्जुश्री फाईनान्स लिमिटेड

नयाँ बानेश्वर काठमाडौं  
**गैर सञ्चालन आम्दानी/नोक्सान**  
 मिति २०७३ साल श्रावण १ गते देखि २०७४ साल आषाढ मसान्त सम्म

अनुसूची ४.२६

विवरण	यस वर्ष रु	गत वर्ष रु
१. लगानी बिक्रीबाट आम्दानी/(नोक्सान)	१४१,६३३	६,५३५,८४१
२. सम्पत्ति बिक्रीबाट आम्दानी/(नोक्सान)	१,७७१,१३६	०१००
३. लाभांश	०१००	०१००
४. नेपाल राष्ट्र बैकबाट प्राप्त सहूलियत	०१००	०१००
क. तोकिएको शाखाहरुको नोक्सान वापत क्षतिपूर्ति	०१००	०१००
ख. व्याज क्षतिपूर्ति	०१००	०१००
ग. सटही काउन्टर	०१००	०१००
५. अन्य		०१००
<b>खुद गैर संचालन आम्दानी/(नोक्सान)</b>	<b>१,९१२,७६९</b>	<b>६,५३५,८४१</b>

## मञ्जुश्री फाईनान्स लिमिटेड

नयाँ बानेश्वर काठमाडौं  
**सम्भावित नोक्सानी व्यवस्थाबाट फिर्ता**  
 मिति २०७३ साल श्रावण १ गते देखि २०७४ साल आषाढ मसान्त सम्म

अनुसूची ४.२७

विवरण	यस वर्ष रु	गत वर्ष रु
१. कर्जा नोक्सानी व्यवस्थाबाट फिर्ता	०१००	०१००
२. गैर बैकिङ् सम्पत्ति नोक्सानी व्यवस्थाबाट फिर्ता	०१००	०१००
३. लगानी व्यवस्थाबाट फिर्ता	०१००	०१००
४. अन्य सम्पत्तिको व्यवस्थाबाट फिर्ता	०१००	०१००
	०१००	०१००

## मञ्जुश्री फाईनान्स लिमिटेड

नयाँ बानेश्वर काठमाडौं  
**असामान्य कारोवारहरुबाट भएको आम्दानी/खर्च**  
 मिति २०७३ साल श्रावण १ गते देखि २०७४ साल आषाढ मसान्त सम्म

अनुसूची ४.२८

विवरण	यस वर्ष रु	गत वर्ष रु
१. अपलेखन भएको कर्जाको असुली	०१००	०१००
२. स्वच्छिक अवकाश खर्च	०१००	०१००
३. असुली हुन नसक्ने कर्जाको अपलेखन (४.२८ क)	०१००	६,००९,०३८
४. अन्य खर्च/आम्दानी	०१००	०१००
५. ....	०१००	०१००
<b>जम्मा</b>	<b>०१००</b>	<b>६,००९,०३८.००</b>

**मञ्जुश्री फाइनेन्स लिमिटेड**  
नयाँ बानेश्वर काठमाडौं  
**अपलेखित कर्जाको विवरण**  
(आर्थिक वर्ष २०७३/०७४)

अनुसूची ४.२८ (क)

क्र. स.	कर्जा प्रकार	अपलेखन गरिएको रकम	धितोको प्रकार तथा रकम	धितो मूल्यांकनको आधार	कर्जा स्वीकृत गर्ने अधिकारी/तह	कर्जा असूलीका लागि भए गरेका प्रयास	कैफियत
१	चालु पुंजी कर्जा	०।००	०।००	०।००	०।००	०।००	
२	परियोजना कर्जा	०।००	०।००	०।००	०।००	०।००	
३	स्थिर पुंजी कर्जा	०।००	०।००	०।००	०।००	०।००	
४	व्यक्तिगत कर्जा	०।००	०।००	०।००	०।००	०।००	
५	अन्य कर्जा	०।००	०।००	०।००	०।००	०।००	
	कुल कर्जा	०।००	०।००	०।००	०।००	०।००	

**मञ्जुश्री फाइनेन्स लिमिटेड**  
नयाँ बानेश्वर काठमाडौं  
**संचालक, कार्यकारी प्रमुख, संस्थापक, कर्मचारी शेयरहोल्डरहरूलाई गएको कर्जा सापट विवरण**  
(२०७४ साल आषाढ मसान्त)

खरीद तथा डिस्काउन्ट गरिएका विलहरू र कर्जा, सापट तथा अधिविकर्षमा प्रवाहित कूल रकम मध्ये संचालक, कार्यकारी प्रमुख, संस्थापक, कर्मचारी, शेयर होल्डरहरू र निजहरूको परिवारका सदस्य वा त्यस्ता व्यक्ति जमानी बसेको वा मैनेजिङ एजेन्ट भएको कूनै संस्था वा कम्पनीलाई गएको रकमको विवरण देहाय बमोजिम छ ।

अनुसूची ४.२९

संस्थापक/संचालक/कार्यकारी प्रमुखको नाम	गत वर्षसम्मको बांकी		यस वर्ष असुली		यस वर्ष थप कर्जा	आषाढ मसान्तसम्म बांकी	
	सावा	व्याज	सावा	व्याज		सावा	व्याज
(क) संचालक							
१.							
२							
(ख) कार्यकारी प्रमुख							
१.							
२							
(ग) संस्थापक							
१.							
२							
(घ) कर्मचारी							
१.							
२							
(ङ) शेयरधनीहरू							
१.							
२							
जम्मा							

नोट संस्थाका कर्मचारीहरूलाई संस्थाको कर्मचारी विनियमावली अनुसार प्रदान गरिएको कर्जा अनुसूची ४.१६ मा देखाइएको

## मञ्जुश्री फाइनेन्स लिमिटेड

### नयाँ बानेश्वर काठमाडौं

### पुंजीकोष तालिका

(२०७४ साल आषाढ मसान्त)

अनुसूची ४.३०

विवरण	यस वर्ष रु	गत वर्ष रु
<b>(क) प्राथमिक पुंजी</b>	<b>८०६,७०७,९४९</b>	<b>३१३,९०८,५९७</b>
(१) चुक्ता पुंजी (साधारण शेयर)	७२४,३७८,५००	२५०,६५०,०००
(२) प्रस्तावित बोनस शेयर	४३,४६२,७१०	३५,०९१,०००
(३) शेयर प्रिमियम	०१००	०१००
(४) फिर्ता नहुने अग्राधिकार शेयर	०१००	०१००
(५) साधारण जगेडा कोष	३७,३२१,९५४	२७,०८४,०५३
(६) सञ्चित नाफा/(नोक्सान)	१,०३२,८९१	२५४,२८१
(७) वासलातमा देखाईएको चालू आ.व.को नाफा नोक्सान हिसावका रकमु	०१००	०१००
(८) पुंजी फिर्ता जगेडा कोष	०१००	०१००
(९) पुंजी समायोजन कोष	०१००	०१००
(१०) क्लस इन एडभान्स	०१००	०१००
(११) अन्य स्वतन्त्र कोषहरू	०१००	८२९,२६३
(११.१) संस्थागत सामाजिक उत्तरदायित्व कोष	५११,८९५	
<b>घटाउने:</b>		
- ख्याति (Goodwill) वापतको रकम	०१००	०१००
- सीमाभन्दा बढी शेयर, सुरक्षणपत्रमा लगानी गरिएको रकम	०१००	०१००
- वित्तीय स्वार्थ रहेको कम्पनीको धितोपत्रमा लगानी गरेको रकम	०१००	०१००
- अवास्तविक सम्पत्ति	०१००	०१००
- यस बैङ्कको निर्देशन पालना नगरी स्वप्रयोजनका लागि घरजग्गा खरिद गरेको रकमु	०१००	०१००
- सीमाभन्दा बढी आवास भवन निर्माण तथा जग्गा विकासमा लगानी गरेको रकमु	०१००	०१००
- तोकिएको समयभित्र विक्री वितरण गर्न नसकेको शेयर प्रत्याभूति	०१००	०१००
- प्रचलित ऐन तथा कानूनले प्रतिबन्ध गरेको व्यक्ति तथा समूहहरूलाई प्रदान गरेको कर्जा तथा सुविधाहरू	०१००	०१००
<b>(ख) पुरक पुंजी</b>	<b>३५,८२५,४४३</b>	<b>२०,९१७,२४५</b>
(१) असल कर्जाको लागि गरेको कर्जा नोक्सानी व्यवस्था	३५,८२५,४४३	२०,९१७,२४५
(२) अतिरिक्त कर्जा नोक्सानी व्यवस्था	०१००	०१००
(३) हाइब्रिड पुंजी उपकरणहरू	०१००	०१००
(४) सुरक्षण नराखेको सहायक आवधिक ऋण	०१००	०१००
(५) सटही समिकरण कोष	०१००	०१००
(६) सम्पत्ति पूर्णमूल्याङ्कन कोष	०१००	०१००
(७) लगानी समायोजन कोष	०१००	०१००
<b>(ग) जम्मा पुंजीकोष (क+ख)</b>	<b>८४२,५३३,३९२</b>	<b>३३४,८२५,८४२</b>
<b>(३) जोखिम भारित सम्पत्तिको आधारमा कायम गर्नुपर्ने न्यूनतम पुंजीकोष</b>		
पुंजीकोष (११ प्रतिशत)	४६०,९६२,८८९	२७४,७१६,३६६
प्राथमिक पुंजी (५.५ प्रतिशत)	२३०,४८१,४४४	१३७,३५८,१८३
पुंजीकोष (अधिक) (९.११ प्रतिशत)	३८१,५७०,५०३	६०,१०९,४७६
प्राथमिक पुंजी (अधिक) (१३.७५ प्रतिशत)	५७६,२२६,५०५	१७६,५५०,४१४

## मञ्जुश्री फाइनेन्स लिमिटेड

### नयाँ बानेश्वर काठमाडौं

### जोखिम भारित सम्पत्ति विवरण तालिका

(२०७४ साल आषाढ मसान्त)

अनुसूची ४.३० (क)

वासलात बमोजिमको सम्पत्ति (On- Balance-Sheet Assets)	भार	यस वर्ष रु		गत वर्ष रु	
		रकम	जोखिम भारित सम्पत्ति	रकम	जोखिम भारित सम्पत्ति
नगद मौज्जात	०१००	६५,८५२,७००	०१००	३५,७६४,२७४	०१००
सुन (विनिमय योग्य)	०१००	०१००	०१००	०१००	०१००
नेपाल राष्ट्र बैकमा रहेको मौज्जात	०१००	११०,१६६,२६६	०१००	२१४,४७८,३१७	०१००
नेपाल सरकारको ऋणपत्रमा गरेको लगानी	०१००	०१००	०१००	०१००	०१००
नेपाल राष्ट्र बैक ऋणपत्रमा गरेको लगानी	०१००	०१००	०१००	०१००	०१००
आफ्नै मुद्दती रसीदको धितोमा पूर्ण सुरक्षित हुनेगरी प्रदान गरेको मुद्दती रसीद धितो कर्जा	०१००	१७,९५४,२३२	०१००	१०,०४९,०००	०१००
सरकारी ऋण पत्रको धितोमा पूर्ण सुरक्षित हुनेगरी प्रदान गरेको कर्जा	०१००	०१००	०१००	०१००	०१००
सरकारी सुरक्षणपत्रको पाउनु पर्ने ब्याज रकम (Accrued Interest)	०१००	०१००	०१००	०१००	०१००
विपन्न वर्ग कर्जा अन्तर्गत गणना हुने युवा तथा साना व्यवसायी स्वरो जगार	०१००		०१००		
कोषमा ख र ग वर्गका इजाजतपत्रप्राप्त संस्थाले जम्मा गरेको रकम					
स्वदेशी इजाजतपत्रप्राप्त बैक/वित्तीय संस्थाहरूमा रहेको मौज्जात	०	१९२,१६२,२३०	३८,४३२,४४६	६१०,२८७,६२१	१२२,०५७,५२४
अन्य इजाजतपत्रप्राप्त बैक/वित्तीय संस्थाहरूको मुद्दती रसीदको धितोमा पूर्ण सुरक्षित हुने गरी प्रदान गरिएको मुद्दती धितो कर्जा	०	०१००	०१००	०१००	०१००
विदेशी बैकहरूमा रहेको मौज्जात	०	०१००	०१००	०१००	०१००
मागेको वखत प्राप्त हुने रकम (Money at Call)	०	५३६,६८६,९३६	१०७,३३७,३८७	०१००	०१००
अन्तर्राष्ट्रिय श्रेणीकृत (Rated) इजाजतपत्रप्राप्त संस्थाको ग्यारेण्टीमा गएको कर्जा	०	०१००	०१००	०१००	०१००
अन्तर्राष्ट्रिय श्रेणीकृत (Rated) बैकमा गरेको अन्य लगानी	०	०१००	०१००	०१००	०१००
अन्तर बैक सापटी	०	०१००	०१००	०१००	०१००
शेयर, डिबेन्चर एवं बण्डमा भएको लगानी	१	०१००	०१००	५८,०००	५८,०००
अन्य लगानीहरू	१	०१००	०१००	०१००	०१००
कर्जा सापट तथा विल्स खरीद/डिस्काउण्ट समेत (कूल रकम)	१	३,६८३,०२२,६०५	३,६८३,०२२,६०५	२,१५२,५०४,६७३	२,१५२,५०४,६७३
स्थिर सम्पत्तिहरू	१	४३,४१५,९३०	४३,४१५,९३०	११,४२९,५१२	११,४२९,५१२
पाउनु पर्ने अन्य खुद ब्याज रकम	१	०१००	०१००	०१००	०१००
अन्य सबै सम्पत्तिहरू (खुद अग्रिम कर दाखिला बाहेक)	१	८१,५२४,०९९	८१,५२४,०९९	५६,५१७,३६१	५६,५१७,३६१
सीमा नाघेको रियल स्टेट/आवासीय घर कर्जा	२	०१००	०१००	०१००	०१००
<b>(क) जम्मा</b>		<b>४,७३०,७८४,९९८</b>	<b>३,९५३,७३२,४६७</b>	<b>३,०९१,०८८,७५९</b>	<b>२,३४२,५६७,०७०</b>
<b>वासलात बाहिरको कारोबार</b>					
वील्स कलेक्सन	०१००	०१००	०१००	०१००	०१००
फरवार्ड विदेशी विनिमय सम्झौता	०	०१००	०१००	०१००	०१००
६ महिना भन्दा कम अवधिको प्रतिपत्र (पूरे रकम)	०	०१००	०१००	०१००	०१००
अन्तर्राष्ट्रिय श्रेणीकृत (Rated) विदेशी बैकको काउण्टर ग्यारेन्टीमा जारी गरिएको ग्यारेन्टी	०	०१००	०१००	०१००	०१००
६ महिना भन्दा बढी अवधिको प्रतिपत्र (पूरे रकम)	१	०१००	०१००	०१००	०१००
बिड वण्ड तथा परफरमेन्स वण्ड (Underwriting) सम्बन्धी प्रतिवद्धता	१	६००,०००	३००,०००	६००,०००	३००,०००
पूनः खरिद गर्ने शर्तमा विक्री गरेको कर्जा	१	०१००	०१००	०१००	०१००
अग्रिम भूक्तानी ग्यारेण्टी	१	०१००	०१००	०१००	०१००
वित्तीय तथा अन्य जमानत	१	०१००	०१००	०१००	०१००
अपरिवर्त्य कर्जा प्रतिवद्धता	१	०१००	०१००	०१००	०१००
आयकर वापत सम्भावित दायित्व	१	०१००	०१००	०१००	०१००
Acceptance सहित अन्य सबै प्रकारका सम्भावित दायित्वहरू	१	०१००	०१००	०१००	०१००
भूक्तानीका लागि दावी परेको जमानत	२	०१००	०१००	०१००	०१००
<b>(ख) जम्मा</b>		<b>६००,०००</b>	<b>३००,०००</b>	<b>६००,०००</b>	<b>३००,०००</b>
<b>संचालन जोखिम वापत कायम गर्नुपर्ने रकम (ग)</b>	१	<b>२३६,५३९,२५०</b>	<b>२३६,५३९,२५०</b>	<b>१५४,५५४,४३८</b>	<b>१५४,५५४,४३८</b>
<b>कूल जोखिम भारित सम्पत्ति (क+ख+ग)</b>		<b>४,९६७,९२४,२४७</b>	<b>४,१९०,५७१,७१७</b>	<b>३,२४६,२४३,१९७</b>	<b>२,४९७,४२१,५०८</b>

# मञ्जुश्री फाइनेन्स लिमिटेड

## नयाँ बानेश्वर काठमाडौं

### प्रमुख सुचकांक

### कम्तीमा विगत ५ वर्षको परिसचकहरु

अनुसूची ४.३१

विवरण	सुचकांक	आ.व. २०७३/२०७४	आ.व. २०७२/२०७३	आ.व. २०७१/२०७२	आ.व. २०७०/२०७१	आ.व. २०६९/२०७०
१. खूद नाफा/कूल आम्दानी प्रतिशत	प्रतिशत	२६.९९	२६.५६	२६.१४	१७.९०	१८.३२
२. प्रति शेयर आम्दानी	रु	७.०७	१३.१४	८.८६	५.६७	६.०८
३. प्रति शेयर बजार मुल्य	रु	१५७	३८५	१८८	१३४	११२
४. मुल्य आम्दानी अनुपात (PE Ratio)	अनुपात	२२.२२	२९.३०	२१.२३	२३.६३	१८.४३
५. शेयर पुंजीमा लाभांश (बोनस सहित)	प्रतिशत	६.३२	१४.७४	१२.००	७.५०	
६. शेयर पुंजीमा नगद लाभांश भूक्तानी	प्रतिशत	०.३२	०.७४	०.६०	७.५०	
७. व्याज आम्दानी/कर्जा तथा सापट	प्रतिशत	११.९४	१२.२२	११.१९	१२.८४	१७.६४
८. कर्मचारी खर्च/कूल सञ्चालन खर्च	प्रतिशत	४३.२२	४९.०६	४६.१६	४२.७३	३९.०४
९. कूल निक्षेप तथा सापटीमा व्याज खर्च	प्रतिशत	६.९७	६.१७	६.७१	६.७०	९.६०
१०. सटही घटबढ आम्दानी/कूल आम्दानी	प्रतिशत					
११. कर्मचारी बोनस/कूल कर्मचारी खर्च	प्रतिशत	२५.४१	२५.६६	१८.४६	१७.३५	२०.९८
१२. खूद नाफा/कर्जा सापट	प्रतिशत	१.३८	१.५२	१.११	१.१२	१.४३
१३. खूद नाफा/कूल सम्पत्ति	प्रतिशत	१.०९	१.०९	०.८०	०.७९	१.०४
१४. कूल कर्जा/निक्षेप	प्रतिशत	१०३.२५	८७.०४	८५.८४	८४.८१	९०.३२
१५. कूल सञ्चालन खर्च/कूल सम्पत्ति	प्रतिशत	१.४२	१.२४	१.३५	१.५६	१.८२
१६. जोखिम भारित सम्पत्ति पुंजीकोषको पर्याप्तता						
(क) प्राथमिक पुंजी	प्रतिशत	१९.२५	१२.५७	१३.६७	१८.३९	२२.३३
(ख) पूरक पुंजी	प्रतिशत	०.८५	०.८४	०.८२	१.२५	१.२२
(ग) कूल पुंजी कोष	प्रतिशत	२०.११	१३.४१	१४.५०	१९.६४	२३.५५
१७. तरलता (CRR)	अनुपात	१२.२२	३४.६४	३४.०२	३६.४७	२८.२०
१८. निष्कृत कर्जा/कूल कर्जा	प्रतिशत	३१०	३.५७	४.९८	४.११	३.५८
१९. आधार व्याजदर (Base Rate)	प्रतिशत	१२.७८	९.६८	१०.८८	११.५३	०।००
२०. व्याजदर अन्तर (Weighted Average Interest Rate Spread)	प्रतिशत	४.९७	६.०५	४.४९	६.१४	८.०४
२१. बूक नेटवर्थ	रु	८०६,७०७,९५०	३१३,९०८,५९७	२८२,८२३,४१५	२४७,३७०,६७८	२५०,४८६,२८८
२२. कूल शेयर	संख्या	७,२४३,७८५	२,५०६,५००	२,५०,०००	२,२५०,०००	२,२५०,०००
२३. कूल कर्मचारी	संख्या	१०५	४२	४३	३०	२८
२४. अन्य						

## मञ्जुश्री फाईनान्स लिमिटेड

### नयाँ बानेश्वर काठमाडौं २०७४ साल आषाढ ३१ गतेको वित्तीय विवरणसंग सम्बन्धित प्रमुख लेखा नीतिहरू

अनुसूची ४.३२

#### १) सामान्य जानकारी:

##### १.१ संस्थागत जानकारी:

मञ्जुश्री फाईनान्स लिमिटेड (साविक मञ्जुश्री फाईनान्सियल इन्स्टिच्यूसन लिमिटेड) (कं.रजिष्ट्रेसन नं.१०००/०६३/६४, ने. रा. बैंक /इ. प्रा./"ग"/७९/०६४/०६५) नेपालमा स्थापित सिमित दायित्व भएको कम्पनी हो । यसको रजिष्टर्ड कार्यालय नयाँबानेश्वर काठमाण्डौमा रहेको छ । मिति २०६४ साल आश्विन २८ गते "ग" वर्गको (राष्ट्रिय स्तर) वित्तीय संस्थाको रूपमा वित्तीय कारोबार संचालन गरीरहेको छ । यस कम्पनीको चितवनको नारायणगढ, काठमाण्डौको न्यूरोड, रुपन्देहीको बुटवल, कैलालीको धनगढी, सुनसरीको धरान र इटहरी, मोरंगको विराटनगर, बाँकेको नेपालगंज, कास्कीको पोखरा र पर्साको बिरगंजमा शाखा रहेको छ ।

##### १.२ मुख्य उद्देश्यहरू:

यस संस्थाको मुख्य उद्देश्यहरूमा बैंक तथा वित्तीय संस्था सम्बन्धी ऐन, २०६३ को दफा ४७ को उपदफा (३) वमोजिम "ग" वर्गका इजाजत प्राप्त वित्तीय संस्थाहरूले गर्न पाउने सम्पूर्ण वित्तीय कारोबारहरू रहेका छन् । सो मध्ये निक्षेप संकलन गर्नु र कर्जा प्रवाह गर्नु पनि प्रमुख उद्देश्यहरू भित्र पर्दछन् ।

#### २) प्रमुख लेखा नीतिहरू:

##### २.१ वित्तीय विवरणहरू :

यी वित्तीय विवरणहरू ऐतिहासिक लागतको आधारमा तयार पारिएका छन् । नेपाल लेखा मापदण्ड तथा सर्वमान्य लेखानीति अनुरूप वित्तीय विवरणहरू तयार पार्दा केही संवेदनशील लेखा अनुमानहरू गर्नुपर्ने हुन्छ । साथै, यसमा व्यवस्थापनले संस्थाका विभिन्न लेखानीतिहरूको पालना गर्ने क्रममा विवेक प्रयोग गर्नुपर्ने हुन्छ । वित्तीय विवरणहरू नेपाल राष्ट्र बैंकले तोकेका ढाँचामा तयार पारिएका छन्, जुन नेपाल लेखामानमा उल्लेखित ढाँचा संग नमिल्न पनि सक्छ ।

##### २.२ अनूपालनको विवरण :

अन्यथा उल्लेख भएकोमा बाहेक नेपाल लेखा मापदण्ड, सर्वमान्य लेखा सिद्धान्तहरू, बैंक तथा वित्तीय संस्था सम्बन्धी ऐन २०६३, नेपाल राष्ट्र बैंकबाट जारी गरिएका निर्देशिका र कम्पनी ऐन, २०६३ अनुसार वित्तीय विवरण तयार पारिएको छ । संलग्न वित्तीय विवरणहरू तयार गर्न प्रयोग गरिएका मुख्य लेखानीतिहरू तल उल्लेख गरिएका छन् । अन्यथा उल्लेख गरिएकोमा बाहेक यी नीतिहरूको पालना निरन्तर रूपमा गरिएको छ ।

##### २.३ ब्याज आम्दानी :

कर्जा तथा सापटीमा प्राप्त हुने ब्याज नेपाल राष्ट्र बैंकको निर्देशन अनुसार नगद प्राप्तिको (Cash Basis) आधारमा आम्दानी जनाउने गरिएको छ, जुन नेपाल लेखा मापदण्ड अनुरूप छैन । लेखा मापदण्ड अनुसार उक्त ब्याजलाई प्रोदभावी (Accrual Basis) आधारमा लेखांकन गर्नुपर्ने प्रावधान छ । साथै यस संस्थाले आषाढ महिनासम्ममा पाकेको ब्याज वर्षान्त पछिको साउन १५ गतेभित्र प्राप्त भएको रकमलाई यस वर्षको नाफा नोक्सान हिसाबमा आम्दानी जनाएको छ ।

##### २.४ कमिशन आम्दानी:

कमिशन आम्दानीलाई नगद प्राप्तिको आधारमा प्राप्त गरेको बर्षमा नै आम्दानी जनाउने नीति रहेको छ ।

##### २.५ विदेशी विनिमय कारोबार:

आ.व. ०७३/०७४ सम्ममा यस संस्थाले कुनै विदेशी विनिमयको कारोबार गरेको छैन ।

##### २.६ ब्याज खर्च :

निक्षेप दायित्व तथा अन्य बैंकबाट लिएको सापटीमा तिर्नुपर्ने ब्याजलाई एकत्रित आधारमा लेखांकन गरिएको छ ।

## २.७ कर्जा तथा सापट, नोक्सानी व्यवस्था:

यस शीर्षकमा ग्राहकहरूलाई प्रदान गरिएका अल्पावधि कर्जा, दिर्घावधि कर्जा, उपभोक्ता कर्जा तथा विपन्न वर्ग कर्जाहरू रहेका छन् । कर्जा तथा सापट रकमलाई कर्जा नोक्सानी व्यवस्था रकम घटाई खुद रकम वासलातमा देखाईएको छ । संस्थाको नियमानुसार कर्मचारीहरूलाई प्रदान गरिएको कर्जा तथा सापटी "अन्य सम्पत्ति" शीर्षक अन्तर्गत देखाईएको छ ।

नेपाल राष्ट्र बैंकको निर्देशन अनुसार, कर्जा तथा सापटको वर्गीकरण गरी सो को आधारमा कर्जालाई असल कर्जा, सुक्ष्म निगरानी, कमशल कर्जा, शंकास्पद र खराब कर्जामा वर्गीकरण गरी कर्जा नोक्सानी व्यवस्था गरिएको छ । आवधिक कर्जाको किस्ताको हकमा किस्ता रकमले १ वर्षभन्दा वढी अवधिले भाका नाघेको अवस्थामा मात्र सम्पूर्ण कर्जा रकमलाई खराब कर्जामा वर्गीकरण गर्ने गरिएको छ । कुनै किस्ता रकमले १ वर्षभन्दा कम अवधिले भाका नाघेको अवस्थामा त्यस्तो किस्ता रकमलाई मात्र खराब कर्जामा वर्गीकरण गरी कर्जा नोक्सानी व्यवस्था कायम गरिएको छ ।

## २.८ कर्जा अपलेखन:

भाखा नाघेको तथा उठ्न नसक्ने कर्जाहरूको अपलेखन नेपाल राष्ट्र बैंकबाट स्वीकृत गरिएको कर्जा अपलेखन नीति अनुसागर्ने गरिएको छ । साथै यस वर्ष कुनै पनि कर्जा अपलेखन गरिएको छैन ।

## २.९ स्थिर सम्पत्ति तथा ह्रासकट्टी:

क) कम्पनीको अचल सम्पत्तिहरूलाई ऐतिहासिक लागत अवधारणाको आधारमा, सम्पत्ति खरीदसंग सम्बद्ध अन्य खर्चहरू समेत सोही स्थिर सम्पत्तिमा समावेश गरी पूजीकरण गरिएको छ ।

ख) सामान्यतया एक वर्ष भन्दा कम आयु भएका र/वा इकाई मूल्य रु.२,५००।०० वा सो भन्दा कम भएका उपभोग्य सरसामानहरू लाई खरीद गरिएको वर्षमा नै खर्च लेख्ने गरिएको छ ।

ग) अदृश्य सम्पत्ति (Intangible Assets) अन्तर्गत खरिद गरिएका सफ्टवेयरहरू (Software) को अनुमानित उपयोगिता अवधि ५ वर्ष कायम गरि सोहि अवधिभित्र समानुपातिक ढंगले ह्रासकट्टी गरिएको छ ।

घ) स्थिर सम्पत्तिहरूको ह्रासकट्टी उल्लेखित दर प्रयोग गरि घट्दो ह्रासकट्टी प्रणाली (Diminishing Balance Method) अनुसार गरिएको छ ।

क्र.सं.	स्थिर सम्पत्तिका प्रकार	ह्रासकट्टी प्रतिशत
१	लिजहोल्ड	५%
२	सवारी साधन	२०%
३	फर्निचर तथा फर्निचिङ्ग	२०%
४	कार्यालय उपकरण	२५%
५	कम्प्युटर	३०%
६	कम्प्युटर सफ्टवेयर	५ वर्षमा अपलेखन

## २.१० गैह्र बैकिङ्ग सम्पत्ति :

असुल हुन नसकेको कर्जाको सुरक्षणको रूपमा रहेको सम्पत्तिलाई कर्जा असुलीको क्रममा संस्थाले सकार गर्दा त्यसलाई गैह्र बैङ्किङ्ग सम्पत्तिमा देखाउने गरेको छ । धितो सकार गर्दा धितोमा रहेको सम्पत्तिको बजार मूल्यलाई ध्यानमा राखि कूल वक्यौता (व्याज रकम समेत) कर्जा रकम वा बजार मूल्यमा जून कम हुन्छ, सोही मूल्यमा सकार गर्ने नीति रहेको छ । नेपाल राष्ट्र बैंकले दिएको निर्देशन बमोजिम यी सम्पत्तिको नोक्सानी व्यवस्था गर्ने र यस्तो व्यवस्था रकमलाई सोही सम्पत्तिबाट न्यून गरी देखाउने नीति अपनाएको छ । संस्थाले सकार गरेको सम्पत्ति बेचबिखन गर्दा आउने फरक रकममा त्यसमा गरिएको व्यवस्थालाई समायोजन गरी बाँकी रहेको रकमलाई सोही वर्ष नाफा नोक्सान हिसाबमा समायोजन गर्ने नीति रहेको छ ।

## २.११ उपदान तथा संचयकोष:

कम्पनीको कर्मचारी प्रशासन विनियमावली २०७१ बमोजिम स्थायी कर्मचारीहरूको कर्मचारी संचयकोष योगदान प्रोदभावी आधार मा लेखाङ्कन गरिएको छ । उल्लेखित दायित्वहरू संस्थाले स्विकृत अवकाश कोषमा रकमान्तरण गरेको छ । उपदान बापतको दायित्व कर्मचारी विनियमावलीमा भएको व्यवस्था बमोजिम प्रत्येक वर्ष खर्च लेखि "अन्य" दायित्व तथा व्यवस्थाहरू" को उपदान शिर्षकमा देखाइएको छ ।

## २.१२ कर्मचारी बोनस:

बोनस ऐन, २०३० को प्रावधान अनुसार खूद नाफाको १० प्रतिशत बराबर हुने रकम कर्मचारी बोनस व्यवस्थामा रकमान्तरण गरी सो ऐनले व्यवस्था गरे बमोजिम बितरण गर्ने नीति रहेको छ ।

## २.१३ कर्मचारी विदा बापतको व्यवस्था:

यस कम्पनीको कर्मचारी प्रशासन विनियमावली २०७१ अनुसार संचित विदाको गणना आर्थिक वर्षको आधारमा गर्ने व्यवस्था भए अनुसार कर्मचारीहरूको आषाढ मसान्तसम्मको संचित विदा बापतको रकम खर्च लेखि "अन्य दायित्व तथा व्यवस्थाहरू" को "अन्य" शिर्षकमा देखाइएको छ ।

## २.१४ मसलन्द मौज्जात:

मसलन्द मौज्जातलाई खरिद मुल्यको आधारमा लेखाङ्कन गरि उपयोग गरिएको समयमा खर्च लेखिएको छ ।

## २.१५ सम्भावित दायित्वहरू:

नेपाल राष्ट्र बैङ्कबाट जारी निर्देशन बमोजिम यस संस्थाले वर्षान्तमा कायम रहेका सम्पूर्ण विड वण्ड तथा परफरमेन्स वण्ड ग्यारेण्टीको रकम दायित्व बापत यस शिर्षक अन्तर्गत प्रस्तुत गरेको छ ।

## २.१६ आयकर व्यवस्था:

### क. यस वर्षको कर व्यवस्था

आयकर ऐन, २०५८ बमोजिम करयोग्य आयमा ३०% का दरले आयकर व्यवस्था गरिएको छ । अग्रिम भूक्तानी भएको आयकर रकमलाई तिर्न बाकी आयकर संग समायोजन गरी खुद आयकर दायित्व शिर्षक अन्तर्गत देखाइएको छ ।

ख. आयकर प्रयोजनका लागि आयकर ऐन २०५८ ले निर्दिष्ट गरे अनुसार हासकट्टीको गणना गरिएको छ ।

### ग. स्थगन कर सम्पत्ति

स्थगन कर सम्पत्तिलाई करयोग्य आय र लेखागत आयका बिचको समयान्तर बमोजिम लेखाङ्कन गरिएको छ । स्थगन गरिएको कर सम्पत्तिलाई भविष्यमा पर्याप्त करयोग्य आय सिर्जित भई उक्त करयोग्य आयमा समायोजन गर्न सकिन्छ भन्नेमा व्यवहारिक रूपले सुनिश्चितता नभएसम्म स्थगन कर सम्पत्तिलाई लेखाङ्कन गरिदैन । नेपाल राष्ट्र बैङ्कको निर्देशिका बमोजिम स्थगन कर सम्पत्ति र दायित्वलाई समायोजन गरी "अन्य दायित्व/अन्य सम्पत्ति" अन्तर्गत देखाइने गरिएको छ ।

### घ. संभावित कर दायित्व :

प्रत्येक आ.व. को स्वयंकर निर्धारण आयकर ऐन २०५८ ले तोकेको समय सिमा भित्र नै सम्बन्धीत आन्तरिक राजस्व कार्यालयमा दाखिला गरिएका छन् । स्वयंकर निर्धारण अनुसारको आयकरको व्यवस्था गरी लेखामा समेत प्रविष्ट गरिएको छ ।

## २.१७ लगानी सम्बन्धि नीति

### क) भूक्तानी मिति सम्म धारण गर्ने लगानी

नेपाल सरकारको विकास पत्र, ऋणपत्र, बचत पत्र जस्ता सरकारी धितोपत्रहरूमा गरिएको लगानीलाई भूक्तानी मिति सम्म धारण गर्ने नीति अनुरूप "भूक्तानी मिति सम्म धारण गर्ने लगानी" अन्तर्गत परल मूल्य अथवा प्रिमियम वा डिस्काउण्ट समायोजन गरीएको परल मूल्यमा लेखाङ्कन गरिएको छ । प्रिमियम तथा डिस्काउण्ट रकमलाई बाँकी भूक्तानी अवधिको आधारमा नाफा नोक्सान हिसाबमा लेखाङ्कन गर्ने नीति रहेको छ ।

### ख) व्यापारिक लगानी (Held for Trading)

छोटो अवधिमा नाफा कमाउने उद्देश्यले गरिएको लगानीलाई परल मूल्य तथा बजार मूल्य जून कम छ, सो मूल्यमा लेखाङ्कन गर्ने नीति रहेको छ । परल मूल्य भन्दा बजार मूल्य घटी भएको अवस्थामा सम्भावित जोखिम व्यहोर्ने नोक्सानी व्यवस्था गरी खूद लगानी देखाउने नीति रहेको छ ।



**ग) बिक्रीको लागि उपलब्ध लगानी (Available For Sale)**

खण्ड (क) र (ख) मा उल्लेखित बाहेकका लगानीलाई “बिक्रीको लागि उपलब्ध लगानी” शिर्षक अन्तर्गत लेखाङ्कन गर्ने नीति रहेको छ । परल मूल्य भन्दा बजार मूल्य घटी भएको अवस्थामा सम्भावित जोखिम व्यहोर्ने नोक्सानी व्यवस्था गरी खूद लगानी देखाउने नीति रहेको छ ।

धितोपत्र बजारमा सूचिकरण नगरिएको खण्ड (ख) र (ग) बमोजिमका लगानी परल मूल्यमा नै लेखाङ्कन गर्ने नीति रहेको छ ।

**२.१८ साधारण जगेडाकोष लेखाङ्कन नीति**

शेयर पूँजीको दोब्बर नहुँदासम्म प्रचलित कानूनमा व्यवस्था भए अनुसार प्रत्येक वर्षको कर पछाडिको नाफाको २० प्रतिशत रकम साधारण जगेडा कोषमा सार्ने नीति रहेको छ ।

**२.१९ संस्थागत सामाजिक उत्तरदायित्व कोष**

संस्थाले आफ्नो खूद मूनाफाको १ प्रतिशत रकम संस्थागत सामाजिक उत्तरदायित्व कोषमा रकमान्तरण गर्ने व्यवस्था अवलम्बन गरेको छ ।

मञ्जुश्री फाईनान्स लिमिटेड  
नयाँ बानेश्वर काठमाडौं  
लेखा सम्बन्धी टिप्पणीहरू  
२०७४ साल आषाढ ३१ गतेको वित्तीय विवरणसंग सम्बन्धित

अनुसूची ४.३३

१. कर्जा सापटी र ब्याज सारांश

विवरण	आ.व. ०७२/७३	आ.व. ०७३/७४	परिवर्तन %
कर्जा तथा सापटी	२,१६२,५५४	३,७००,९७७	७१।९४
अपलेखन गरिएका कर्जा तथा सापटी	६,००९	छैन	०।००
कर्जा प्रवाह	१,६२५,२१९	२,७११,३१८	६६।८३
कर्जा असुली	१,२५४,५७४	१,१७२,८९४	(६।५)
मिन्हा गरिएको ब्याज	छैन	छैन	०।००

२. निक्षेप दायित्व सारांश

(र. हजारमा)

विवरण	आ.व. ०७२/७३	आ.व. ०७३/७४	परिवर्तन %	कुल निक्षेप योगदान %
मार्जिन निक्षेप	१७०	१४८	(०।९३)	०।००४
बचत निक्षेप	१,६६७,०५७	२,१७२,७३४	३०।३३	६०।६१
मुद्दती निक्षेप	८१७,३९२	१,४११,७२१	७२।७१	३९।३८
चलती निक्षेप	छैन	छैन	छैन	छैन
कल निक्षेप	छैन	छैन	छैन	छैन
जम्मा निक्षेप	२,४८४,६१८	३,५८४,६०२	४४।२७	१००

३. भारत औषत ब्याजदर

विवरण	अनुपात प्रतिशत
कर्जा तथा सापटी	१४।५८
निक्षेप	९।६१
खुद ब्याजदर अन्तर	४।९७

४. अधिकेन्द्रित जोखिम

कम्पनीको बासलात भित्रको कारोवार र बासलात बाहिरको कारोवार कुनै व्यक्ति, फर्म, संगठित संस्था वा कम्पनी तथा कुनै एक क्षेत्रमा अधिकेन्द्रित भएको छैन ।

५. संस्थाको सम्पत्ति धितोमा ऋण

समिक्षा अवधिमा यस कम्पनीले आफ्नो सम्पत्ति धितोमा राखी कही कतै ऋण लिएको छैन ।

६. चुक्ता शेयरपुंजी

आर्थिक वर्ष	चुक्ता पुंजी (रुकम)	कैफियत
०६४/६५ देखि ०६६/६७ सम्म	७०,०००,०००	
०६६/६७ देखि ०६७/६८ सम्म	१४०,०००,०००	१:१ हकप्रद शेयर जारी
०६७/६८ देखि ०७१/७२ सम्म	२२५,०००,०००	साधारण र बोनस शेयर जारी
०७१/७२ देखि ०७२/७३ सम्म	२५०,६५०,०००	बोनस शेयर जारी
०७२/७३ देखि ०७३/७४ सम्म	७२४,३७८,५००	१:१।७५ हकप्रद शेयर र बोनस शेयर जारी

## ७. पुंजीकोष

नेपाल राष्ट्र बैङ्कको निर्देशन अनुसार बैङ्कले कायम राख्नु पर्ने प्राथमिक पुंजीकोष तथा पुंजीकोष सिमा भित्र राखि नेपाल राष्ट्र बैङ्कमा सो को प्रतिवेदन समेत समयमा पेश गर्ने गरिएको छ ।

विवरण	आ.व. ०७२/७३	आ.व. ०७३/७४
१) प्राथमिक पुंजी (रु. हजारमा)	३१३,९०९	८०६,७०८
२) पुरक पुंजी (रु. हजारमा)	२०,९१७	३५,८२५
<b>जम्मा पुंजीकोष (रु. हजारमा)</b>	<b>३३४,८२६</b>	<b>८४२,५३३</b>
३) जोखिम भारित सम्पत्ति (रु. हजारमा)	२,४९७,४२२	४,१९०,५७२
<b>प्राथमिक पुंजीकोष (प्रतिशतमा)</b>	<b>१२.५७</b>	<b>१९.२५</b>
<b>पुंजीकोष (प्रतिशतमा)</b>	<b>१३.४१</b>	<b>२०.११</b>

## ८. तरलता विवरण

सि.नं.	विवरण	१-१० दिन	११-१८० दिन	१८१-२७० दिन	२७१-३६५ दिन	१ वर्ष माथि	जम्मा
	<b>सम्पत्ति</b>						
१.	नगद	६५९					६५९
२.	बैंक मौज्जात	८,३९०					८,३९०
३.	बोन्डमा लगनी						
४.	कर्जा	६,५८७	२,७१८	२,३३३	२,८५०	२२,५२१	३७,००९
५.	प्राप्त गर्न बाकी व्याज	९९७					९९७
६.	अन्य						
	<b>जम्मा सम्पत्ति</b>	<b>१६,६३३</b>	<b>२,७१८</b>	<b>२,३३३</b>	<b>२,८५०</b>	<b>२२,५२१</b>	<b>४७,०५५</b>
	<b>दायित्व</b>						
१.	बचत निक्षेप	८,०३०	४,३४५	४,६८८	४,६६५		२१,७२८
२.	मुद्दति निक्षेप	५००	२४७	१२७	१०,८२१	२,४२२	१४,११७
३.	अन्य						
	<b>जम्मा दायित्व</b>	<b>८,५३०</b>	<b>४,५९२</b>	<b>४,८१५</b>	<b>१५,४८६</b>	<b>२,४२२</b>	<b>३५,८४५</b>
	<b>खुद सम्पत्ति</b>	<b>८,१०३</b>	<b>(१,८७४)</b>	<b>(२,४८२)</b>	<b>(१२,६३६)</b>	<b>२०,०९९</b>	<b>११,२१०</b>
	<b>संचित खुद सम्पत्ति</b>	<b>८,१०३</b>	<b>६,२२९</b>	<b>३,७४७</b>	<b>(८,८८९)</b>	<b>११,२१०</b>	

नेपाल राष्ट्र बैङ्कको निर्देशन अनुसार संस्थाले नेपाल राष्ट्र बैङ्कमा राख्नु पर्ने न्यूनतम तरलता (CRR) र वैधानिक तरलता (SLR) सिमा भित्र राखि नेपाल राष्ट्र बैङ्कमा सो को प्रतिवेदन समेत समयमा पेश गर्ने गरिएको छ ।

## ९. गैह्र बैङ्क सम्पत्तिको विवरण

विवरण	यस वर्ष
गत आर्थिक वर्षसम्म बांकी सम्पत्ति	४१,३४५,७३३
यस आर्थिक वर्षमा थप गरिएको सम्पत्ति	०।००
यस आर्थिक वर्षमा विक्री गरिएको सम्पत्ति	०।००
यस आर्थिक वर्षमा पूजिकृत गरिएको सम्पत्ति	०।००
यस आर्थिक वर्षको अन्तमा बांकी सम्पत्ति	४१,३४५,७३३

## १०. साधारण जगेडा कोष

बैंक तथा वित्तीय संस्था सम्बन्धी ऐन २०६३ अनुसार आयकर पछ्याडिको खुद मुनाफा को २०% ले हुने रकम साधारण जगेडा कोषमा सारिएको छ ।

## ११. कर्मचारी आवास कोष

कर्मचारीहरूलाई आवास बापत घर कर्जा सुविधा प्रदान गरिएकोले श्रम (पहिलो संशोधन) ऐन, २०५४ को दफा ४१ (१) अनुसार राख्नुपर्ने कर्मचारी आवास कोषको छुट्टै व्यवस्था गरिएको छैन ।

**१२. व्याज आम्दानी:**

कर्जा तथा सापटीमा प्राप्त व्याज आम्दानी नगद प्राप्ती आधारका लेखाङ्कन गरिएको छ ।  
लगानी उपरको व्याज भने प्रोदभावी (Accrual Basis) आधारमा आम्दानी बाधिएको छ ।

**१३. लाभांश**

चुक्ता पुंजीको ६ प्रतिशतका दरले रु. ४३,४६२,७१० बराबरको बोनस शेयर र कर प्रयोजनको लागि ०।३२ प्रतिशत नगद छुट्याई वितरणको लागि प्रस्ताव गरिएको छ ।

**१४. कर्मचारी बोनस व्यवस्था**

बोनस ऐन, २०३० को दफा ५(१) अनुसार कर अधिको नाफा को १० % ले हुने रकम रु. ७,३२५,०३१ कर्मचारी बोनस बापत व्यवस्था गरीएको छ ।

**१५. स्थगन कर**

यस कम्पनीको कूल कर खर्च तथा लेखा अनुसार नाफा बीचको सम्बन्ध निम्नानुसार स्पष्ट पारिएको छ ।

विवरण	आ.व. ०७३/७४			आ.व. ०७२/७३		
	स्थगन सम्पत्ति	स्थगन दायित्व	खुद	स्थगन सम्पत्ति	स्थगन दायित्व	खुद
<b>१. सञ्चित विदा</b>	<b>४१,११,८३०</b>		<b>४१,११,८३०</b>	<b>३२,२१,१७७</b>		<b>३२,२१,१७७</b>
<b>२. स्थिर सम्पत्ति</b>						
वित्तीय विवरण अनुसार		४,३४,१५,९३०		१,१४,२९,५१२		
कर आधार अनुसार		४,०८,७२,३२९		१,१७,४९,३८४		
<b>अन्तर</b>			<b>(२५,४३,६०१)</b>			<b>३,१९,८७२</b>
<b>३. कर्जा नोक्सानी व्यवस्था</b>						
वित्तीय विवरण अनुसार				४,१२,४२,१०२		
कर आधार अनुसार				२,९४,०८,०२२		
<b>अन्तर</b>						<b>१,१८,३४,०८०</b>
<b>खुद अस्थायी अन्तर</b>			<b>१५,६८,२२९</b>			<b>१,५३,७५,१२९</b>
<b>स्थगन कर सञ्चित/(दायित्व)@३०%</b>			<b>४,७०,४६९</b>			<b>४६,१२,५३८</b>
<b>गत वर्षसम्मको स्थगन कर दायित्व</b>			<b>४६,१२,५३८</b>			<b>८,२९,२६२</b>
<b>यस वर्षको स्थगन कर आम्दानी/(खर्च)</b>			<b>(४१,४२,०६९)</b>			<b>३७,८३,२७६</b>

**१६. उपदान व्यवस्था**

अहिलेसम्मको उपदान बापतको रु. ११,४२,३१० व्यवस्था गरिएको छ ।

**१७. सम्बन्धित पक्ष विवरण**

कम्पनीले आफ्नो संचालक समितिको वित्तीय स्वार्थ भएको कुनै पनि पक्षसंग वित्तीय कारोवार गरेको छैन ।

**कम्पनीका मुख्य व्यक्तिहरु**

कम्पनी व्यवस्थापनका मुख्य व्यक्तिहरुमा संचालक समितिका सदस्यहरु र कार्यकारी प्रमुख पर्दछन्:

श्री दामोदर प्रसाद गौतम	अध्यक्ष
श्री कमल कुमार बेगानी	संचालक
श्री सुमन प्रसाद अधिकारी	संचालक
श्री श्याम कृष्ण ढकाल	संचालक
श्री चिन्ता मणी गौतम	संचालक
श्री शिव प्रसाद शर्मा पुडासैनी	संचालक
श्री इन्दिरा पण्डित घिमिरे	संचालक
श्री रविन राज देवकोटा	संचालक
श्री सन्तोष निरौला	कार्यकारी प्रमुख

**व्यवस्थापनका मुख्य व्यक्तिहरूलाई प्रदान गरिएको सुविधा**

- १) कार्यकारी प्रमुखलाई आ.व. ०७३/७४ मा पारिश्रमीक वापत दिइएको रकम
  - क) सन्तोष निरौला रु. ३,४३९,६७०/-
- २) स्विकृत कर्मचारी प्रशासन विनियमावली २०७१ बमोजिम संचित विदा र औषधि उपचार सुविधा ।
- ३) वोनस ऐन अनुसार कर्मचारीलाई दिने वोनस ।

**कम्पनीका मुख्य व्यक्तिहरूसंगको कारोवार**

कम्पनी र व्यवस्थापनका मुख्य व्यक्तिहरू बिच भएका कारोवारहरू देहाय बमोजिम छन् ।

कारोवारको प्रकृति	यस वर्ष (रु)	गत वर्ष (रु)
१) बैठक भत्ता	४५४,९००	३७४,०००
२) अन्य खर्च	४५,०३३	२२,७५५

**१८. न्यूनतम पूंजी सम्बन्धमा**

संस्थाको २०७४ आषाढ अन्तमा रहेको पूंजी नेपाल राष्ट्र बैङ्कले तोकेको न्यूनतम पूंजी रु. ८० करोड भन्दा कम रहेकोमा आजको मिति सम्ममा सो न्यूनतम पूंजी कायम गर्नका लागि निम्न बमोजिमको पूंजी योजना अवलम्बन गरीएको छ ।

२०७४ आषाढ मसान्तको पूंजी	७२४,३७८,५००
आ.व. २०७३/७४ को लागी प्रस्ताव गरीएको बोनस शेयर	४३,४६२,७१०
आ.व. २०७४/७५ मा मिति २०७५/०९/३१ मा जारी गरीएको हकप्रद शेयर	३२,३०७,८००
कायम भएको पूंजी	८००,१४९,०१०

**१९. निकटतम रुपैया तथा पुर्नवर्गिकरण**

वित्तीय विवरणहरूलाई नेपाली रुपैयामा प्रस्तुत गरिएको छ । गत वर्षको केही अंकहरू तुलना गर्न सजिलोका लागि आवश्यकता अनुसार वर्गिकरण वा पुनवर्गिकरण गरिएको छ ।

**मञ्जुश्री फाइनेन्स लिमिटेड**  
**नयाँ बानेश्वर काठमाडौं**  
**संस्थापक/संस्थापक समूहका शेयरधनीले आफ्नो स्वामित्वमा रहेको शेयर**  
**अन्य बैंक तथा वित्तीय संस्थामा धितो राखि कर्जा लिएको विवरण**  
**(२०७४ साल आषाढ मसान्त)**

अनुसूची ४.३४

क्र. सं.	संस्थापक/संस्थापक समूह	संस्थापकको स्वामित्वमा कायम रहेको शेयर		कर्जा विवरण			कैफियत
	अन्तरगत पर्ने शेयरधनीको नाम	कुल कित्ता	चुक्ता पुंजीको प्रतिशत	कर्जा लिएको अन्य बैंक तथा वित्तीय संस्थाको नाम	कर्जा रकम	धितोमा रहेको शेयर कित्ता	
१	पारस अधिकारी	३९३,१८३	५।४३	गोर्खाज फाइनेन्स लि.	७,९८५,६३१	१९६,५९०	
२	शोभा मिश्र	८१,४८०	१।१२	ग्लोबल आ.एम.ई. बैंक लि.	३,६००,०००	७२,०००	
३	सन्तोष कुमार राठी	७२,०००	०।९९	सिर्जना फाइनेन्स लि.	३,५००,०००	७२,०००	
४	संगीता के.सी	२५,०००	०।३५	ग्लोबल आ.एम.ई. बैंक लि.	१,०८१,५००	२५,०००	

**Manjushree Finance Limited**  
**Comparison of Unaudited and Audited Financial Statement as of FY 2073/074**

अनुसूची ४.३५  
 Rs. "000"

S.N.	Particulars	As per Unaudited Financial Statement	As per audited Financial Statement	Variance		Reasons for Variance
				In Amount	In %	
<b>1</b>	<b>Total Capital and Liabilities (1.1 to 1.7)</b>	<b>4,897,118</b>	<b>4,691,989</b>	<b>(205,129)</b>		
1.1	Paid up Capital	724,379	767,841	43,463		Due to Proposed Bonus share
1.2	Reserve and Surplus	97,717	38,867	(58,851)	(60.23)	Due to Proposed Dividend
1.3	Debentures and Bond		-	-	-	
1.4	Borrowings	275,893	275,893	-	-	
<b>1.5</b>	<b>Deposits (a+b)</b>	<b>3,584,602</b>	<b>3,584,602</b>	-	-	
	a. Domestic Currency	3,584,602	3,584,602	-	-	
	b. Foreign Currency		-	-	-	
1.6	Income Tax Liabilities	-	-	-	-	
1.7	Other Liabilities	214,527	24,786	(189,741)	(88.45)	Adjustment of Loan Loss Provision
<b>2</b>	<b>Total Assets (2.1 to 2.7)</b>	<b>4,897,118</b>	<b>4,157,591</b>	<b>(739,529)</b>	<b>(29.16)</b>	-
2.1	Cash and Bank Balance	904,868	368,181	(536,687)	-	
2.2	Money at call and short Notice	-	-	-	-	
2.3	Investment	70,000	70,000	-	-	
<b>2.4</b>	<b>Loans and Advances</b>	<b>3,700,977</b>	<b>3,574,630</b>	<b>(126,346)</b>	<b>(3.41)</b>	Gross Vs Net figure of Loan
	a. Real Estate Loan	299,620	293,321			
	" 1. Residential Real Estate Loan (Except personal Home Loan upto Rs. One crore) "	31,087	30,614			
	" 2. Business Complex & Residential Apartment Construction Loan "					
	3. Income generating Commercial Complex Loan	2,301	-			
	" 4. Other Real Estate (Including Land Purchase and Plotting) "	266,233	262,708			
	b. personal Home Loan of Rs. One Crore or less	1,080,992	1,067,445			
	c. Margin Type Loan	323,688	319,709			
	d. Term Loan	978,311	944,846			
	e. Overdraft Loan/TR Loan/WC Loan	605,848	570,196			
	f. Others	412,517	379,113			
2.5	Fixed Assets	43,416	43,416	0	-	
2.6	Non Banking Assets	41,346	-	(41,346)	-	Gross Vs Net figure ofNBA
2.7	Other Assets	136,512	101,362	(35,149)	-25.75	Adjustment of advance tax and deferred tax
<b>3</b>	<b>Profit And Loss Account</b>					
3.1	Interest Income	441,991	441,991	-	-	
3.2	Interest Expenses	286,277	286,277	-	-	
	<b>A. Net Interest Income (3.1-3.2 )</b>	<b>155,714</b>	<b>155,715</b>	-	-	-
3.3	Fees, Commission and Discount	6,005	6,005	-	-	
3.4	Other Operating Income	27,923	27,923	(0.00)	-	
3.5	Foreign Exchange Gain/Loss (Net)	-	-	-	-	
	<b>B. Total Operating Income (A.+3.3+3.4++3.5)</b>	<b>189,642</b>	<b>189,643</b>	<b>(0.00)</b>	-	-
3.6	Staff Expenses	28,061	28,829	(768.07)	(2.74)	Due to adjustment made in Provision for leave and gratuity
3.7	Other Operating Expenses	37,483	37,871	(387.46)	-	Due to adjustment made in depreciation account
	<b>C. Operating Profit Before Provision (B.-3.6-3.7)</b>	<b>124,098</b>	<b>122,943</b>	<b>1,155.53</b>	<b>2.74</b>	
3.8	Provision for Possible Losses	24,984	44,280	19,296.00	77.23	Loan loss provision change
	<b>D. Operating Profit (C.-3.8)</b>	<b>99,114</b>	<b>78,664</b>	<b>(18,140.47)</b>	<b>79.97</b>	<b>Loan Loss Provision change</b>
3.9	Non Operating Income / Expenses (Net)	1,913	1,913	-	-	
3.10	Write Back of provision for possible Loss	-	-	-	-	
	<b>E. Profit From Regular Activities (D +3.9+3.10)</b>	<b>101,027</b>	<b>80,576</b>	<b>(18,140.47)</b>	<b>79.97</b>	<b>Due to above adjustments</b>
3.11	Extraordinary Income / Expenses (Net)	-	-	-	-	
	<b>F. Profit before Bonus and Taxes (E.+3.11)</b>	<b>101,027</b>	<b>80,576</b>	<b>(18,140.47)</b>	<b>79.97</b>	<b>Due to above adjustments</b>
3.12	Provision for Staff Bonus	9,184	7,325	(1,859.23)	(20.24)	
3.13	Provision for Tax	27,553	22,061	(5,492)	(19.93)	
	<b>G. Net Profit/Loss (F.-3.12-3.13)</b>	<b>64,290</b>	<b>51,191</b>	<b>(13,099)</b>	<b>(20.38)</b>	<b>Due to above adjustments</b>

## Manjushree Finance Limited

### Unaudited Financial Results ( Quarterly)

As at 4th Quarter 31st Asar, 2074 (July 15, 2017) of the year 2073/74

अनुसूची ४.३५(अ)  
Rs. "000"

S.N.	Particulars	This Quarter Ending	Previous Quarter Ending	Corresponding Previous Quarter Ending
<b>1</b>	<b>Total Capital And Liabilities (1.1 to 1.7)</b>	<b>4,897,118</b>	<b>4,837,729</b>	<b>3,158,992</b>
1.1	Paid up Capital	724,379	623,901	250,650
1.2	Reserve and Surplus	97,717	64,746	65,244
1.3	Debentures and Bond			-
1.4	Borrowings	275,893	677,900	187,900
<b>1.5</b>	<b>Deposits (a+b)</b>	<b>3,584,602</b>	<b>3,256,475</b>	<b>2,484,619</b>
	a. Domestic Currency	3,584,602	3,256,475	2,484,619
	b. Foreign Currency			-
1.6	Income Tax Liabilities	-	-	-
1.7	Other Liabilities	214,527	214,707	170,579
<b>2</b>	<b>Total Assets (2.1 to 2.7)</b>	<b>4,897,118</b>	<b>4,837,729</b>	<b>3,158,992</b>
2.1	Cash and Bank Balance	904,868	1,221,171	860,530
2.2	Money at call and short Notice	-	-	-
2.3	Investment	70,000	100,000	58
<b>2.4</b>	<b>Loans and Advances (a+b+c+d+e+f)</b>	<b>3,700,977</b>	<b>3,313,893</b>	<b>2,162,554</b>
	a. Real Estate Loan	299,620	265,835	214,772
	" 1. Residential Real Estate Loan (Except personal Home Loan upto Rs. One crore) "	31,087	31,148	61,824
	" 2. Business Complex & Residential Apartment Construction Loan "			
	3. Income generating Commercial Complex Loan	2,301	2,376	2,626
	" 4. Other Real Estate (Including Land Purchase and Plotting) "	266,233	232,311	150,322
	b. Personal Home Loan of Rs. One Crore or less	1,080,992	957,008	539,802
	c. Margin Type Loan	323,688	303,012	297,279
	d. Term Loan	978,311	848,029	549,440
	e. Overdraft Loan/TR Loan/WC Loan	605,848	556,184	277,907
	f. Others	412,517	383,825	283,354
2.5	Fixed Assets	43,416	25,194	11,444
2.6	Non Banking Assets	41,346	41,346	41,346
2.7	Other Assets	136,512	136,216	83,060
<b>3</b>	<b>Profit And Loss Account</b>	<b>Up to This Quarter</b>	<b>Up to Previous Quarter</b>	<b>Upto Corresponding Previous Quarter Ending</b>
3.1	Interest Income	441,991	288,532	264,315
3.2	Interest Expenses	286,277	198,619	155,702
	<b>A. Net Interest Income (3.1-3.2)</b>	<b>155,714</b>	<b>89,913</b>	<b>108,612</b>
3.3	Fees, Commission and Discount	6,005	2,270	2,063
3.4	Other Operating Income	27,923	20,633	13,321
3.5	Foreign Exchange Gain/Loss (Net)	-	-	-
	<b>B. Total Operating Income (A.+3.3+3.4++3.5)</b>	<b>189,642</b>	<b>112,815</b>	<b>123,996</b>
3.6	Staff Expenses	28,061	19,163	18,369
3.7	Other Operating Expenses	37,483	22,534	19,057
	<b>C. Operating Profit Before Provision (B.-3.6-3.7)</b>	<b>124,098</b>	<b>71,118</b>	<b>86,570</b>
3.8	Provision for Possible Losses	24,984	14,966	35,129
	<b>D. Operating Profit (C.-3.8)</b>	<b>99,114</b>	<b>56,152</b>	<b>51,441</b>
3.9	Non Operating Income / Expenses (Net)	1,913	1,328	6,536
3.10	Write Back of provision for possible Loss	-	-	-
	<b>E. Profit From Regular Activities (D +3.9+3.10)</b>	<b>101,027</b>	<b>57,480</b>	<b>57,977</b>
3.11	Extraordinary Income / Expenses (Net)	-	-	(6,009)
	<b>F. Profit before Bonus and Taxes (E.+3.11)</b>	<b>101,027</b>	<b>57,480</b>	<b>51,968</b>
3.12	Provision for Staff Bonus	9,184	5,225	4,724
3.13	Provision for Tax	27,553	15,676	14,173
	<b>G. Net Profit/Loss (F.-3.12-3.13)</b>	<b>64,290</b>	<b>36,578</b>	<b>33,071</b>
4	Ratios	At the End of This Quarter	At the End of Previous Quarter	At the End of Corresponding Previous Quarter
4.1	Capital Fund to RWA	20.15	18.55	13.33
4.2	Non Performing Loan (NPL) to Total Loan	1.98	2.71	3.57
4.3	Total Loan Loss Provision to Total NPL	146.34	125.18	106.40
4.4	Cost of Fund	9.75	10.63	7.11
4.5	Credit to Deposit Ratio(Calculated as per NRB directives)	78.82	78.74	75.87
4.6	Base Rate	12.78	13.22	9.68





नेपाल राष्ट्र बैंक  
वित्त कम्पनी सुपरिवेक्षण विभाग  
गैर-स्थलगत सुपरिवेक्षण इकाई



केन्द्रीय कार्यालय  
बालुवाटार, काठमाडौं  
फोन : ४४१५१५८  
फ्याक्स : ४४१५१५८  
इमेल : fsidreportsfo@nrb.org.np  
Web : www.nrb.org.np  
पोष्ट बक्स : ७३

पत्रसंख्या:- वि.क.सु.वि./अफसाइट/एजिएम/१६/२०७४-७५/३८४

मिति २०७५/०२/१६

मञ्जुश्री फाईनान्स लिमिटेड  
नयाँबानेश्वर, काठमाडौं।

**विषय: लाभांश घोषणा/वितरण तथा वित्तीय विवरण प्रकाशन सम्बन्धमा।**

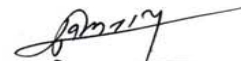
महाशय,

तहाँबाट पेश गरिएका वित्तीय विवरण तथा अन्य कागजातका आधारमा आ.व. २०७३/७४-को वार्षिक हिसाब वार्षिक साधारण सभामा स्वीकृतिको लागि पेश गरी सार्वजनिक गर्न र प्रस्तावित नगद लाभांश रु.२२,८७,५११।- तथा बोनस शेयर रु.४,३४,६२,७१०।- प्रचलित कानूनी व्यवस्थाको पालना गरी वार्षिक साधारण सभाबाट स्वीकृत भए पश्चात मात्रै वितरण गर्न देहायको निर्देशन सहित सहमति प्रदान गरिएको व्यहोरा निर्णयानुसार अनुरोध गर्दछु।

१. यस बैंकको निरीक्षणबाट औल्याएका र लेखापरीक्षण प्रतिवेदनमा उल्लेख गरिएका कैफियतहरु सुधार गर्न तथा त्यस्ता कैफियतहरु पुनः दोहोरिन नदिने व्यवस्था मिलाउन हुन।
२. पुँजीकोष गणना गर्दा स्थगन कर सम्पत्ति प्राथमिक पुँजीबाट घटाउनु हुन।

उपर्युक्त निर्देशनलाई त्यस संस्थाको वार्षिक प्रतिवेदनको छुट्टै पातामा प्रकाशित गर्नु हुन अनुरोध गर्दछु।

भवदीय,

  
(खिलनाथ प्रधान)  
सहायक निर्देशक

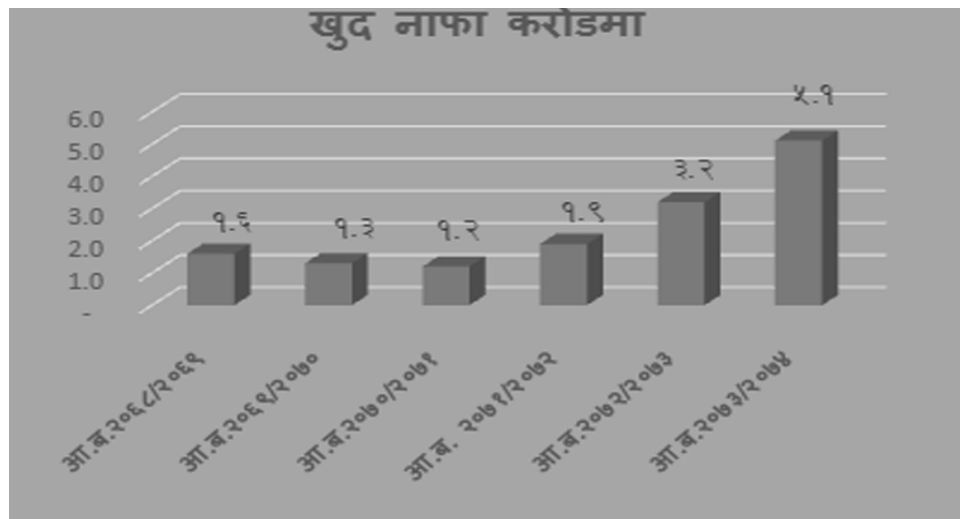
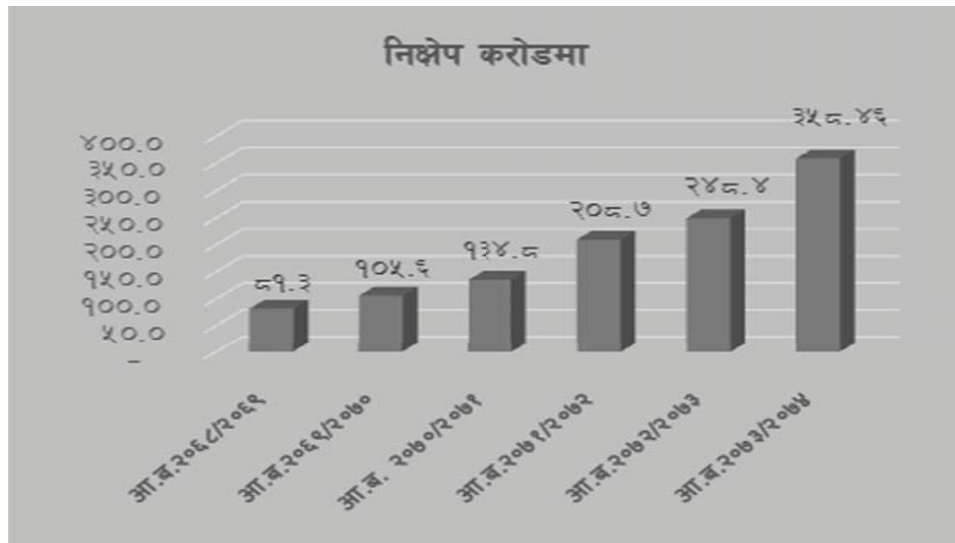
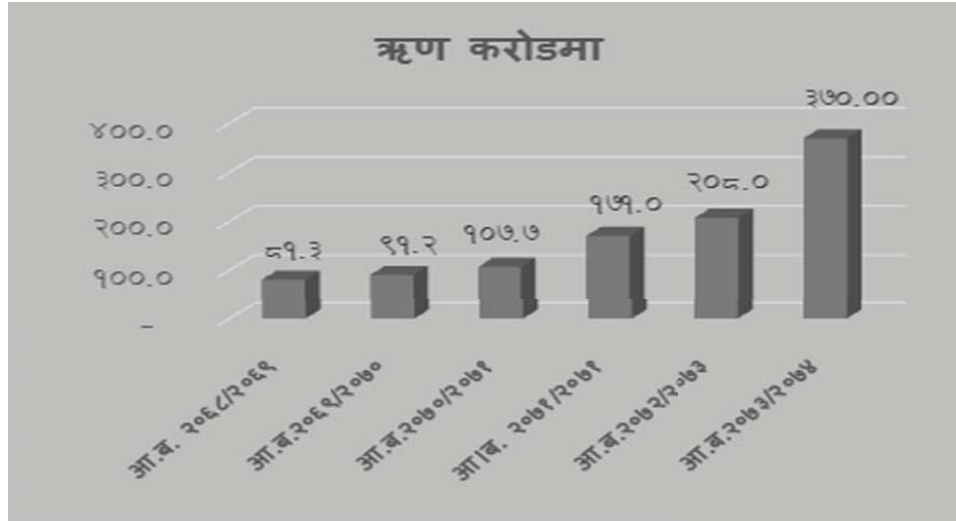
बोधार्थ :

१. नेपाल राष्ट्र बैंक  
बैंक तथा वित्तीय संस्था नियमन विभाग।
२. वित्त कम्पनी सुपरिवेक्षण विभाग, प्रतिवेदन कार्यान्वयन इकाई, मञ्जुश्री फाईनान्स लिमिटेड।

## मञ्जुश्री फाइनेन्स लिमिटेडको प्रबन्धपत्र संसोधन सम्बन्धी तिनमहले प्रस्ताव

सि.नं.	हाल भएको प्रावधान	संसोधन गर्नु पर्ने प्रावधान	संसोधन गर्नु पर्ने कारण
१.	५ (ख) वित्तीय संस्थाको तत्काल जारी गर्ने शेयर पुँजी रु. ७६,०५,९७,५००।- (छयहत्तर करोड पाँच लाख सन्तान्नव्वे हजार पाँच सय रुपियाँ) हुनेछ।	५. (ख) वित्तीय संस्थाको तत्काल जारी गर्ने शेयर पुँजी रु. ८०,४०,६०,२१०।- (अस्सी करोड चालिस लाख साठ्ठी हजार दुई सय दश रुपियाँ) हुनेछ।	सञ्चालक समितिले प्रस्ताव गरे बमोजिम वोनस शेयर जारी गरे पश्चात हुन आउने पुँजी बृद्धी लाई समायोजन गर्ने गरि पुँजी बढाउनु पर्ने भएकाले।
२.	५ (ग) वित्तीय संस्थाको तत्काल चुक्ता पुँजी रु. ७६,०५,९७,५००।- (छयहत्तर करोड पाँच लाख सन्तान्नव्वे हजार पाँच सय रुपियाँ) हुनेछ।	५. (ग) वित्तीय संस्थाको चुक्ता पुँजी रु. ८०,४०,६०,२१०।- (अस्सी करोड चालिस लाख साठ्ठी हजार दुई सय दश रुपियाँ) हुनेछ।	सञ्चालक समितिले प्रस्ताव गरे बमोजिम वोनस शेयर जारी गरे पश्चात हुन आउने पुँजी बृद्धी लाई समायोजन गर्ने गरि पुँजी बढाउनु पर्ने भएकाले।

## मञ्जुश्री फाइनेन्स लिमिटेडको वित्तीय भलकहरु





# व्यवस्थापन समुह



**सन्तोष निरोला**  
प्रमुख कार्यकारी अधिकृत



**नारायण सुवेदी**  
नायब प्रमुख कार्यकारी अधिकृत



**विकास राज शाक्य**  
प्रबन्धक- संचालन



**सुनिल जंग शाही**  
प्रबन्धक-सूचना प्रविधि

## शाखा प्रबन्धक :



**मनोज कुमार जोशी**  
प्रबन्धक- न्यूरोड शाखा



**अमय मुडमरी**  
प्रबन्धक- नारायणगढ शाखा



**रश्मी श्रेष्ठ**  
प्रबन्धक- बुटवल शाखा



**सुनिल चन्द**  
प्रबन्धक- धनगढी शाखा



**रतिना श्रेष्ठ**  
प्रबन्धक- इटहरी शाखा



**निर्मल गौली**  
प्रबन्धक- बिराटनगर शाखा



**किशन रन्जित परियार**  
प्रबन्धक- नेपालगन्ज शाखा



**राजन शर्मा**  
प्रबन्धक- धरान शाखा



**रमेश कुँवर**  
प्रबन्धक- पोखरा शाखा



**पुष्प श्रेष्ठ**  
प्रबन्धक- विरगंज शाखा



नेपाल राष्ट्र बैङ्कबाट 'ज' वर्गको इजाजतपत्र प्राप्त संस्था

ॐकार विल्डिङ (दोस्रो तल्ला) नयाँ बानेश्वर, काठमाडौं, नेपाल

जि.पि.ओ. बक्स २३१७०, काठमाडौं,

फोन नं.: ९७७-१-४७८२५१७, ४७८४१७०, फ्याक्स: ९७७-१-४७८२५३४

web: www.manjushreefinance.com, Email: info@manjushreefinance.com.np

### शाखाहरू:

#### नारायणगढ शाखा

शहिदचोक, नारायणगढ, चितवन

फोन नं.: ९७७-५६-५७१२०३, फ्याक्स: ९७७-५६-५७०९३४

#### न्यूरोड शाखा

महालक्ष्मी कम्प्लेक्स (दोस्रो तल्ला), न्यूरोड, काठमाडौं

फोन नं.: ९७७-१-४२२२१०३, फ्याक्स: ९७७-१-४२२२१५७

#### बुटवल शाखा

पाल्पारोड, बुटवल, रुपन्देही

फोन नं.: ९७७-७१-५४५९१३/१४, फ्याक्स: ९७७-७१-५४५९१५

#### धनगढी शाखा

चौराहा, धनगढी, कैलाली

फोन नं.: ९७७-९१-५२६८६६, फ्याक्स: ९७७-९१-५२६८६७

#### इटहरी शाखा

धरान लाइन, इटहरी

फोन नं.: ९७७-०२५-५८४२८६, फ्याक्स: ९७७-२५-५८५९४५

#### विराटनगर शाखा

महेन्द्र चोक, विराटनगर

फोन नं.: ९७७-२१-५२११९४/९५, फ्याक्स: ९७७-२१-५२१२१२

#### नेपालगन्ज शाखा

सुर्खेत रोड, नेपालगन्ज, बाँके

फोन नं.: ९७७-८१-५२७५०८/५०९, फ्याक्स: ९७७-८१-५२४४०९

#### धरान शाखा

महेन्द्र पथ, धरान

फोन नं.: ९७७-२५-५३०२०३/२३८, फ्याक्स: ९७७-२५-५३२६६२

#### पोखरा शाखा

न्यू रोड, पोखरा

फोन नं.: ९७७-६१-५२४२१३/२१४, फ्याक्स: ९७७-६१-४२४३०१

#### विरगंज शाखा

आदर्शनगर, विरगंज

फोन नं.: ९७७-५१-५३२०३७