

प्रोक्सी फाराम

श्री सञ्चालक समिति
मञ्जुश्री फाइनेन्सियल इन्स्टिच्युसन लिमिटेड
नयाँबानेश्वर, काठमाडौं ।

विषय: प्रतिनिधि नियुक्त बारे ।

महाशय,

जिल्ला न.पा./गा.वि.स. वडा नं. बस्ने म/हामी
ले त्यस वित्तीय संस्थाको शेयरधनीको हैसियतले मिति २०७२ पौष २९ गते बुधवार हुने आठौं वार्षिक साधारण सभामा म/हामी स्वयम्
उपस्थिति भई छलफल तथा निर्णयमा सहभागी हुन नसक्ने भएकाले उक्त सभामा भाग लिन तथा मतदान गर्नका लागि
जिल्ला न.पा./गा.वि.स. वडा नं. बस्ने त्यस कम्पनीका शेयरधनी
श्री शेयर प्रमाणपत्र नं. लाई मेरो/हाम्रो प्रतिनिधि मनोनित
गरी पठाएको छु/छौं ।

निवेदक

प्रोक्सी लिनेको दस्तखत:

दस्तखत:

नाम:

ठेगाना:

शेयर प्रमाण-पत्र नं.

शेयरधनी परिचय नं.

कि.नं. देखि सम्म

मिति:

द्रष्टव्य : यो निवेदन सभा हुनुभन्दा कम्तीमा ४८ घण्टा अगावै कम्पनीको रजिष्टर्ड कार्यालयमा पेश गरिसक्नुपर्नेछ ।

प्रवेश-पत्र

शेयरधनीको नाम श्री

प्रमाणपत्र नं. शेयर संख्या

शेयरधनी परिचय नं.

मञ्जुश्री फाइनेन्सियल इन्स्टिच्युसन लिमिटेडको आठौं वार्षिक साधारण सभामा उपस्थित हुन जारी गरिएको प्रवेश - पत्र ।

शेयरधनीको हस्ताक्षर



कम्पनीको छाप

Atubedi

कम्पनी सचिव

द्रष्टव्य: शेयरधनी आफैले खाली कोष्ठहरू भर्नुहोला ।

(सभाकक्षमा प्रवेश गर्न यो प्रवेश-पत्र प्रस्तुत गर्नु अनिवार्य छ ।)





मञ्जुश्री फाइनान्सियल इन्स्टिट्युसन लिमिटेड

रजिष्टर्ड कार्यालय, नयाँ बानेश्वर, काठमाडौंको

आठौं वार्षिक साधारण सभा सम्बन्धी सूचना

मिति २०७२/०९/०८ मा बसेको यस संस्थाको सञ्चालक समितिको ११६ औं बैठकको निर्णय अनुसार मञ्जुश्री फाइनान्सीयल इन्स्टिट्युसन लिमिटेडको आठौं वार्षिक साधारण सभा निम्न मिति, समय र स्थानमा देहाय बमोजिम विषयहरूमा छलफल तथा निर्णय गर्न बस्ने भएकोले कम्पनी ऐन, २०६३ बमोजिम शेयरधनी महानुभावहरूको जानकारी तथा उपस्थितिको लागि यो सूचना प्रकाशित गरिएको छ ।

सभा बस्ने मिति, समय र स्थान:

मिति : २०७२ पुष २९, बुधबार (तदनुसार, जनवरी १३, २०१६)

स्थान : थापागाँउ व्याडकेट, नयाँबानेश्वर, काठमाण्डौं ।

समय : विहान ११:०० बजे

छलफलका विषयहरू :

(क) सामान्य प्रस्ताव :


१. अध्यक्षज्यूको मन्तव्य सहितको सञ्चालक समितिको आर्थिक वर्ष ०७१/०७२ को वार्षिक प्रतिवेदन पारित गर्ने ।
२. लेखापरीक्षकको प्रतिवेदन सहित २०७२ आषाढ मसान्तको वासलात, आ.व. २०७१/०७२ को नाफा नोक्सान हिसाब, सोही अवधिको नाफा नोक्सान बाँडफाँड हिसाब तथा नगद प्रवाह विवरण लगायतका वित्तीय विवरणहरू पारित गर्ने ।
३. सञ्चालक समितिले प्रस्ताव गरे बमोजिम प्रस्तावित बोनस शेयरको कर प्रयोजनका लागि चुक्ता पुँजिको ०.६ प्रतिशत अर्थात रु. १३,५०,०००/- नगद लाभांश स्वीकृत गर्ने ।
४. कम्पनी ऐन, २०६३ को दफा १११ अनुसार लेखापरिक्षण समितिको सिफारिसमा आर्थिक वर्ष २०७२/०७३ को लागि लेखा परिक्षक नियुक्ति गर्ने र निजको पारिश्रमिक निर्धारण गर्ने ।
५. संस्थाको तर्फबाट २०७२ साल बैशाखमा गएको भूकम्पबाट पिडितहरूको सहयोगार्थ प्रधानमन्त्री राहत कोषमा जम्मा गरिएको खर्च रकम अनुमोदन गर्ने ।
६. सर्वसाधारण समूहका शेयरधनीहरूको तर्फबाट प्रतिनिधित्व गर्ने ख समूहका ३ जना सञ्चालकहरूको निर्वाचन गर्ने ।

(ख) विशेष प्रस्तावहरू:

१. सञ्चालक समितिले प्रस्ताव गरे बमोजिम चुक्ता पुँजीको ११.४ प्रतिशतका दरले हुने रु. २,५६,५०,०००/- (दुई करोड छपन्न लाख पचास हजार रुपियाँ) बराबरको बोनस शेयर जारी गर्न स्वीकृति प्रदान गर्ने र बोनस शेयर जारी गरे पश्चात कायम हुने भिन्न अंक (Fraction) लाई भविष्यमा समायोजन गर्ने गरी यथावत राख्ने ।
२. सञ्चालक समितिले प्रस्ताव गरे बमोजिम हालको जारी पुँजी रु. २२,५०,००,०००/- (वाइस करोड पचास लाख रुपियाँ) लाई बृद्धि गरी रु. २५,०६,५०,०००/- (पच्चिस करोड छ लाख पचास हजार रुपियाँ), चुक्तापुँजी रु. २२,५०,००,०००/- (वाइस करोड पचास लाख रुपियाँ) लाई बृद्धि गरी रु. २५,०६,५०,०००/- (पच्चिस करोड छ लाख पचास हजार रुपियाँ) पुर्याउने र सोही बमोजिम यस वित्तीय संस्थाको प्रबन्धपत्र तथा नियमावलीका सम्बन्धित दफा तथा नियमहरूमा संशोधन गर्ने सम्बन्धी विशेष प्रस्ताव पारित गर्ने ।
३. नेपाल राष्ट्र बैंकबाट जारी एफिकृत निर्देशन, २०७२ को निर्देशन नं. ६ को बुँदा १ (१६) तथा बुँदा ३ (१०) बमोजिम वित्तीय संस्थाका अध्यक्ष, सञ्चालक तथा वित्तीय संस्थाका कार्यकारी प्रमुख लगातार दुई पटक भन्दा बढी उक्त पदमा निर्वाचित, मनोनित वा नियुक्त हुन नसक्ने गरी वित्तीय संस्थाको नियमावलीमा व्यवस्था गर्नु पर्ने भन्ने प्रावधान बमोजिम वित्तीय संस्थाको नियमावलीको नियम ८ (३) र नियम २० (३) मा आवश्यक संशोधन गर्ने सम्बन्धी विशेष प्रस्ताव पारित गर्ने ।
४. नेपाल राष्ट्र बैंकको निर्देशन बमोजिम यस वित्तीय संस्थाको तर्फबाट यस वित्तीय संस्थाको नियमावलीको नियम ८(२) मा रहेको ८ जनाको सञ्चालक समितिलाई ७ वा ९ सदस्यिय बनाउने भनि नेपाल राष्ट्र बैंक समक्ष मिति २०७१/०९/२४ मा प्रतिवद्धता जाहेर गरिएकोले सोही बमोजिम मिलाउन नियमावलीको नियम ८(२) र सोको खण्ड (क) र (ख) मा आवश्यक संशोधन गर्ने सम्बन्धी विशेष प्रस्ताव पारित गर्ने ।
५. नेपाल राष्ट्र बैंकबाट तथा कम्पनी रजिष्टारको कार्यालय आदि नियमनकारी निकायबाट प्रबन्धपत्र तथा नियमावलीको संशोधनमा फेरबदल गर्न सुझाव प्राप्त भएमा सो अनुरूप आवश्यक समायोजन गर्न सञ्चालक समितिलाई अख्तियारी प्रदान गर्ने विशेष प्रस्ताव पारित गर्ने ।
६. यस वित्तीय संस्था र अन्य कुनै उपयुक्त बैंक वा वित्तीय संस्था एक आपसमा गाभ्ने गाभिने (MERGER) गर्ने सम्बन्धमा यस वित्तीय संस्थाको चलअचल सम्पत्ति र दायित्व तथा कारोबारको मुल्यांकन (Due Diligence Audit-DDA) गर्न मान्यता प्राप्त मुल्यांकनकर्ता नियुक्त गर्ने, निजको पारिश्रमिक तोक्ने, गाभ्ने गाभिने (MERGER) सम्बन्धी समझदारी पत्र (Memorandum of Understanding) तर्जुमा गर्ने र अन्य प्रकृया पुरा गरी सो मा हस्ताक्षर गर्ने, लगायत (MERGER) सम्बन्धी अन्य आवश्यक सम्पूर्ण प्रकृया पुरा गर्न सञ्चालक समितिलाई पूर्ण अख्तियारी प्रदान गर्ने विशेष प्रस्ताव पारित गर्ने ।

(ग) विविध:

सञ्चालक समितिको आज्ञाले,


नारायण सुवेदी
कम्पनी सचिव



साधारण सभा सम्बन्धी जानकारी

१. ११.४ प्रतिशत बोनस शेयर र ०.६ प्रतिशत नगद लाभांश (बोनस शेयर कर प्रयोजनको लागि) वितरण गर्ने प्रयोजनको लागि यस संस्थाको शेयर दाखिल खारेजको काम २०७२ साल पौष महिना १७ गते देखि २०७२ साल पौष महिना २९ गते सम्म बन्द रहनेछ । नेपाल स्टक एक्सचेन्ज लि. मा मिति २०७२।०९।१६ सम्म कारोबार भई सो मिति बाट सात कार्य दिनभित्र कार्यालय समय भित्र यस संस्थाको शेयर रजिष्ट्रार एस क्यापिटल लिमिटेड, नक्साल, काठमाण्डौमा प्राप्त शेयर नामसारी लिखतको आधारमा शेयरधनी किताबमा कायम शेयरधनीहरूले सो सभामा भाग लिन, मतदान गर्न, तथा लाभांश पाउन योग्य हुनेछन् ।
२. यस वित्तिय संस्थाको आठौं वार्षिक साधारण सभाको सूचना, संचालक समितिको प्रतिवेदन, आर्थिक विवरण लगायतका कागजातहरू सम्पूर्ण शेयरधनी महानुभावहरूलाई पठाइएको छ । कारणवश कसैलाई उक्त प्रतिवेदन प्राप्त नभएमा संस्थाको रजिष्टर्ड कार्यालय अंकार भवन, नयाँबानेश्वर, काठमाण्डौबाट प्राप्त गर्न सकिने छ । साथै उक्त विवरणहरू संस्थाको website www.manjushreefinance.com.np मा पनि राखिएको छ ।
३. सभामा भाग लिन प्रतिनिधि नियुक्त गर्न चाहने शेयरधनी महानुभावहरूले सभा शुरू हुने समय भन्दा कम्तीमा ४८ घण्टा अगावै यस संस्थाको रजिष्टर्ड कार्यालयमा प्रोक्सी फाराम दर्ता गरी सक्नु पर्नेछ । सभामा भाग लिन प्रतिनिधि नियुक्त गरेपछि उक्त प्रतिनिधि बदर गरी अर्कै प्रतिनिधि मुकरर गर्ने भएमा सो को लिखित सूचना तत्काल संस्थाको रजिष्टर्ड कार्यालयमा दर्ता गर्नु पर्नेछ ।
४. शेयरधनी महानुभावहरूको सुविधाको लागि हाजिरी पुस्तिका सभा स्थलमा सभाहुने दिन विहान १० बजेदेखि सभा चालु रहेसम्म खुल्ला रहनेछ ।
५. यस संस्थाको समुह ख अन्तर्गतका संचालकहरूको निर्वाचन सम्बन्धी कार्यक्रम रजिष्टर्ड कार्यालय, अंकार भवन, नयाँबानेश्वर, काठमाण्डौमा सभाहुने दिन भन्दा १५ दिन अगावै टाँस गरिनेछ ।
६. यस संस्थाको सञ्चालक निर्वाचन सम्बन्धी निर्देशिका शेयरधनीहरूले संस्थाको केन्द्रीय कार्यालयबाट रु. १००० तिरी प्राप्त गर्न सक्नु हुनेछ ।
७. यस संस्थाको समुह ख अन्तर्गतका संचालकहरूको निर्वाचन सम्बन्धमा विस्तृत जानकारी लिन चाहेमा संस्थाको रजिष्टर्ड कार्यालय, अंकार भवन, नयाँबानेश्वर, काठमाण्डौ स्थित निर्वाचन अधिकृतको कार्यालयमा सम्पर्क राख्न अनुरोध गरिन्छ ।
८. कुनै संगठित संस्था वा कम्पनीले शेयर खरिद गरेको हकमा त्यस्ता संगठित संस्था वा कम्पनीले मनोनित गरेको प्रतिनिधिले शेयरवालाको हैसियतले सभामा भाग लिन सक्नु हुनेछ ।
९. सभामा भाग लिन प्रतिनिधि (प्रोक्सी) नियुक्त गरिसकेपछि सम्बन्धित शेयरधनी सभामा उपस्थित हुनु भएमा शेयरधनीको प्रतिनिधि (प्रोक्सी) स्वतः बदर हुनेछ ।
१०. नाबालक तथा अशक्त शेयरधनीहरूको तर्फबाट यस संस्थाको शेयर लगत किताबमा संरक्षकको रूपमा नाम दर्ता भएको व्यक्तिले सभामा भाग लिन वा मतदान गर्न वा प्रतिनिधि (प्रोक्सी) तोक्न सक्नु हुनेछ ।
११. यस संस्थाको समुह ख अन्तर्गतका संचालकहरूको निर्वाचनमा मतदान गर्न आउदा शेयरधनीहरूले शेयर प्रमाण पत्र र परिचयपत्र अनिवार्य रूपमा लिई आउनु हुन अनुरोध गरिन्छ ।
१२. साधारण सभा सम्बन्धी थप जानकारीका लागि यस संस्थाको रजिष्टर्ड कार्यालय, अंकार भवन, नयाँबानेश्वर, काठमाण्डौमा सम्पर्क राख्नुहुन अनुरोध गरिन्छ ।



विषय सूची :

क्र. सं	विवरण	पृष्ठ
१.	प्रोक्सी फारम तथा प्रवेशपत्र.....	१
२.	साधारण सभा सम्बन्धी सामान्य जानकारी.....	२
३.	सञ्चालक समितिको प्रतिवेदन	५
४.	कम्पनी ऐन २०६३ को दफा १०९ को उपदफा (४) अनुसारको अतिरिक्त विवरण.....	९
५.	धितोपत्र दर्ता तथा निष्काशन नियमावली, २०६५ को नियम २२ को उपनियम १ संग सम्बन्धित अनुसुचि १३ बमोजिमको वार्षिक विवरण.....	१३
६.	लेखापरीक्षकको प्रतिवेदन	१५
७.	वासलात	१६
८.	नाफा नोक्सान हिसाव	१७
९.	नाफा नोक्सान बाँडफाँड हिसाव	१८
१०.	इक्विटीमा भएको परिवर्तन सम्बन्धि विवरण	१९
११.	नगद प्रवाह विवरण	२०
१२.	लेखासँग सम्बद्ध अनुसूचीहरू	२१
१३.	प्रमुख लेखा नीतिहरू	४७
१४.	लेखासँग सम्बन्धित टिप्पणीहरू	५०
१५.	नेपाल राष्ट्र बैंकबाट दिइएका निर्देशनहरू तथा सो उपर यस संस्थाको प्रतिक्रिया	५६
१६.	प्रबन्धपत्र तथा नियमावली संशोधनको तिनमहले विवरण.....	५७



मञ्जुश्री फाइनेन्सियल इन्स्टिच्युसन लिमिटेडको

आठौं बार्षिक साधारण सभामा

अध्यक्षबाट प्रस्तुत सञ्चालक समितिको प्रतिवेदन

आदरणीय शेयरधनी महानुभावहरू,

सर्वप्रथम यस संस्थाको गरिमामय आठौं बार्षिक साधारणसभामा आफ्नो अमूल्य समय दिई उपस्थित हुनु भएका सम्पूर्ण शेयरधनी महानुभावहरू, विभिन्न निकायबाट पाल्नु भएका प्रतिनिधीहरू, पर्यवेक्षक, पत्रकार तथा आमन्त्रित अतिथि महानुभावहरूलाई सञ्चालक समिति र मेरो व्यक्तिगत तर्फबाट समेत हार्दिक स्वागत गर्दछु। आर्थिक वर्ष २०७१/७२मा मुलुकको समग्र आर्थिक परिसुचकहरू विगत वर्षहरूको तुलनामा सन्तोषजनक रहेका छन्। यस परिप्रेक्षमा यस संस्थाले गरेको प्रगति र संस्था संचालनमा देखिएका चुनौतिहरू एवं समग्र बैकिङ्ग कार्यको समिक्षा र पुनरावलोकन गर्न कम्पनी ऐन, २०६३ र नेपाल राष्ट्र बैकबाट जारी गरिएको निर्देशनहरूको अधिनमा रही तयार गरिएको यो प्रतिवेदन संचालक समितिको तर्फबाट यस संस्थाको आठौं बार्षिक साधारण सभामा प्रस्तुत गर्न पाउँदा खुशी लागेको छ।

विगत वर्षको कारोवारको सिंहावलोकन

यस संस्थाको विगत आ.ब. मा गरेको तुलनात्मक आर्थिक विवरण निम्नानुसार छन् जसले समीक्षा अवधिमा गरेको प्रगतिको स्पष्ट फलक दिन्छ।

रु हजारमा

विवरण	आ.ब. २०७०/७१	आ.ब. २०७१/७२	बृद्धि/(कमी) (प्रतिशतमा)
निक्षेप	१,३४८,८१३	२,०८७,५८१	५४।७७
लगानी	१७,२१४	२३,०७५	३४।०५
कूल कर्जा	१,०७७,०६०	१,७१०,८२०	५४।८४
कूल आम्दानी	१६१,६३२	२१६,२२८	३३।७८
संचालन मुनाफा	२०,६७०	२८,४०५	३७।४२
खुद मुनाफा	१२,७५८	१९,९२७	५६।१९

उल्लेखित आ.ब. को आर्थिक कारोवारलाई सिंहावलोकन गर्दा सो अवधिमा यस संस्थाले कर्जा विस्तार ५४।८४ प्रतिशत तथा निक्षेप परिचालन ५४।७७ प्रतिशत बृद्धि गर्न सफल भएको छ। समिक्षा अवधिमा कुल आम्दानीमा करिब ३३।७८ प्रतिशत बृद्धि आएको तथा खुद नाफामा ५६।१९ प्रतिशत बृद्धि भएको छ। आगामी वर्षमा पनि यस्तै बृद्धि गरिदै लगिने व्यहोरा अवगत गराउन चाहन्छु। उपरोक्त तालिकाबाट देशमा विद्यमान राजनीतिक अस्थिरता, प्रतिकूल व्यवसायिक वातावरणका बावजुद पनि संस्थाले सन्तोषजनक उपलब्धी हासिल गर्न सफल भएको कुरा फलकन आएको छ, जसलाई शेयरधनी महानुभावहरूले सकारात्मक रूपमा लिनुहुनेछ, भन्ने विश्वास लिएको छु।

संस्थाको कारोवारमा राष्ट्रिय तथा अन्तर्राष्ट्रिय प्रभाव

यस आ.ब. २०७१/०७२ मा समष्टिगत आर्थिक परिसूचकहरू गत आ.ब. भन्दा नकारात्मक दिशातर्फ उन्मुख हुँदै गएका छन्। केन्द्रीय तथ्यांक विभागको प्रारम्भिक अनुमान अनुसार यथार्थ कुल ग्राहस्थ उत्पादन बृद्धिदर अघिल्लो आर्थिक वर्षको ५.२ प्रतिशतको तुलनामा यस आ.ब. मा ३.०४ प्रतिशत रहेको अनुमान गरिएको छ।

यस वर्षमा मनसुन ढिला शुरु हुनु का साथै २०७२ वैशाख १२ गते गएको भूकम्पको कारण अर्थतन्त्रका समग्र क्षेत्रहरूमा नकारात्मक असर परेकोले आर्थिक बृद्धिदर न्यून रहन गएको देखिन्छ। राष्ट्रिय योजना आयोगबाट प्रकाशित विपद् पछिको आवश्यकता आँकलन प्रतिवेदन अनुसार भूकम्पले अर्थतन्त्रमा करिब रु.७०६ अर्बको क्षति गरेको छ। यो नोक्सानी आर्थिक वर्ष २०७१/७२ को कुल ग्राहस्थ उत्पादनको एक तिहाई हुन आउँछ। समीक्षा वर्षमा कृषि क्षेत्र १.९ प्रतिशत र गैरकृषि क्षेत्र ३.६ प्रतिशतले विस्तार भएको अनुमान छ, जुन गत आ.ब.मा क्रमश २.९ प्रतिशत र ६.३ प्रतिशतले बृद्धि भएको थियो।



आर्थिक र वित्तीय क्षेत्रमा स्थायित्व कायम गर्ने कार्य चुनौतीपूर्ण नै रहेको देखिन्छ । देशको राजनैतिक संक्रमण अभै कायम रहेको, बैंक तथा वित्तीय क्षेत्रमा तरलता प्रचुर मात्रामा रहँदा रहँदै पनि उत्पादनशिल क्षेत्रमा अपेक्षित कर्जा विस्तार हुन नसकेको, बैंक तथा वित्तीय संस्थाहरुको ठूलो लगानी रहेको घरजग्गा कारोबारले अपेक्षित गति लिन नसकेको आदि जस्ता कारणहरुका बाबजुद पनि संस्थाको समग्र वृद्धि सन्तोषप्रद नै रहेको छ ।

अन्तराष्ट्रिय बजारमा पेट्रोलियम पदार्थ तथा सुनको मुल्यमा उतार चढाव आउनु, विदेशी विनिमय दरमा उतार चढाव आउनु, निर्यात व्यापारमा कमी आउनु, तथा आयात व्यापार उल्लेख्य रुपमा विस्तार हुनु जस्ता राष्ट्रिय तथा अन्तराष्ट्रिय कारणहरुले संस्थाको कारोबारमा केही असर पार्नु स्वभाविक नै हो । संस्थाले आफ्नो कारोबारहरुलाई विगत वर्षहरुको जस्तै निरन्तरता दिई आफ्नो बासलातको आकार वृद्धि गर्न सफल भएको छ । मुलुकमा राजनितिक स्थिरता, शान्ति र आर्थिक र औद्योगिक सुरक्षा कायम भएमा आगामि वर्षहरुमा संस्थाले सोचे अनुकूल सफलता हासिल गर्नेछ, भन्ने विश्वास लिएका छौ ।

चालु आ.व. को २०७२ आश्विन मसान्त सम्मको उपलब्धि :

विवरण	रु. हजारमा
निक्षेप	२,०११,४७४
कूल कर्जा	१,७९२,४२९
संचालन मुनाफा	१३,२१३

चालु आर्थिक वर्षमा संस्थाको समग्र कारोबारको स्थिति सन्तोषप्रद नै छ । यस संस्थाले चालु आ.व. को लागि निर्धारण गरेको लक्ष्य हासिल भई शैयर्थनीहरुलाई राम्रो प्रतिफल दिन संस्था सक्षम हुनेछ, भन्ने विश्वास रहेको छ ।

भावी योजना

- कर्जा तथा निक्षेप वृद्धिको लागि नयाँ सेवाहरु शुरु गर्ने,
- दीर्घकालिन रुपमा सम्पत्ति वृद्धि गर्नका लागि प्रमुख निक्षेप आधारहरुको सिर्जना गर्ने,
- संस्थागत निक्षेप भन्दा उपभोक्ता उन्मुख निक्षेपको आकार बढाउने,

संस्थाको व्यवसायिक सम्बन्ध

यस संस्थाले आफ्ना ग्राहकवर्ग, विभिन्न संघ संस्था तथा निकायहरूसंग सदैव पारदर्शिताको आधारमा व्यवसायिक एवं सुमधुर सम्बन्ध कायम गर्दै आएको छ । यसले क्रमिक रुपमा आफ्नो सेवालाई चौतर्फी रुपमा विस्तार गर्दै लगेकाले संस्थाको औद्योगिक एवं व्यवसायिक सम्बन्ध समाजका सबै तह र तप्कामा सुमधुर रहेको छ ।

मानव संशाधन

कर्मचारीहरु संस्थाका अमूल्य सम्पत्ति हुन् भन्ने मान्यतालाई आत्मसात गर्दै यस संस्थाको मानव संशाधन सम्बन्धी नीति तर्जुमा गरिएको छ । कर्मचारीको स्तर वृद्धिका लागि प्रशिक्षण दिने, विभिन्न गोष्ठी, सेमिनारहरुमा भाग लिन पठाउने कार्यलाई निरन्तरता दिइएको छ । संस्थाको मानव संशाधन विकासमा कर्मचारीहरुको वार्षिक कार्य सम्पादन मूल्यांकन गरी सोही बमोजिम निजहरुको स्तर, पारिश्रमिक एवं सुविधा वृद्धि गर्ने परिपाटी लिइएको छ । यसका अतिरिक्त यो संस्था सदैव योग्य, दक्ष, लगनशील तथा इमान्दार कर्मचारीहरु नियुक्त गर्ने र त्यस्ता योग्य कर्मचारीहरुलाई संस्थाको सेवामा कायमै राख्न उत्प्रेरित गर्नेमा प्रतिबद्ध छ । संस्थामा कार्यरत कर्मचारीहरुलाई वृत्ति विकासको अवसर प्रदान गरी अन्यत्र जानुपर्ने परिस्थिति सिर्जना नहोस् भन्ने कुरामा संस्था सजग छ ।

संस्थागत सुशासन

संस्थागत सुशासनको स्तरलाई सदैव अत्यन्त उच्च कायम राख्ने कुरामा संस्था पूर्ण प्रतिवद्ध छ । संस्थागत सुशासन संस्थाको काम कारवाहीको मार्ग दर्शनको रुपमा रहेको मनन गर्दै सोही अनुरूप संचालक समितिका काम कारवाहीहरु अगाडी बढाइएका छन् । यस संस्थाका अन्य सबै क्रियाकलापहरु पारदर्शी रुपमा संचालन गरी संस्थागत सुशासनको विकास गर्न एवं सो को अनुभूति गराउन संस्था सदैव क्रियाशिल छ ।



यस संस्थाले नेपाल राष्ट्र बैंक एवं सम्बन्धित निकायहरुबाट समय समयमा जारी भएका नीति निर्देशनलाई सजगताका साथ कार्यान्वयन गर्दै आएको छ। साथै यसले अवलम्बन गरेको नीति, सबल व्यवस्थापन एवं कर्मचारीहरुको अथक परिश्रमको परिणाम स्वरुप आगामी दिनहरुमा संस्थाले अझ बढी उपलब्धि हासिल गर्ने छ भन्ने हामीले विश्वास लिएका छौं।

आन्तरिक नियन्त्रण प्रणाली

व्यवसाय विस्तारसंगै त्यसमा अन्तरनिहित जोखिमहरु न्यूनीकरण गर्नको लागि आन्तरिक नियन्त्रण प्रणालीको महत्वपूर्ण भूमिका रहेको हुन्छ। सोही अनुरूप बैकिङ्ग व्यवसायमा निहित कर्जा, बजार तथा संचालन लगायतका जोखिमहरुलाई मध्यनजर गर्दै संस्थाले आन्तरिक नियन्त्रण प्रणालीलाई दृढ बनाउने नीति लिएको छ। यसै गरी संचालन प्रक्रिया तर्फ आर्थिक प्रशासन विनियमावली, कर्मचारी विनियमावली, कर्जा अपलेखन विनियमावली, कर्जा नीति, तथा आवश्यक नीति निर्देशिकाहरु तयार गरी लागू गरिरहेको छ। यसको अलावा संस्थाको आवश्यकता अनुसार अन्य कार्यविधिहरु तयार गरी सोही अनुरूप क्रियाकलापहरु संचालन गरेको छ। लेखापरीक्षण समितिले आन्तरिक नियन्त्रण प्रक्रियाको नियमित अनुगमन गर्ने परिपाटीको विकास गरेको छ।

वित्तीय संस्थाको कारोवारलाई असर पार्ने मुख्य कुराहरु

- (१) यस संस्थाबाट प्रदान गरिने दीर्घकालीन, मध्यकालीन लगानी तथा जमानत पत्र जारी गर्ने जस्ता गैरकोषीय सेवाहरु उपलब्ध गराउंदा हुनसक्ने संभावित जोखिमहरु,
- (२) नेपाल सरकार वा नेपाल राष्ट्र बैंक सम्बन्धी नीतिमा परिवर्तन हुँदा सिर्जना हुनसक्ने संभावित जोखिमहरु,
- (३) नेपाल राष्ट्र बैंकको निर्देशन अनुसार व्याजदरमा हुने परिवर्तन तथा थपघटले उत्पन्न हुनसक्ने संभावित जोखिमहरु,
- (४) निक्षेप तथा कर्जा लगानीको व्याजदरमा हुने परिवर्तनबाट असर गर्ने जोखिमहरु,
- (५) यथासमयमा कर्जा असुली नभई उत्पन्न हुनसक्ने जोखिमहरु,
- (६) कर्जा तथा लगानीको व्याजदरमा हुने परिवर्तनबाट हुनसक्ने आर्थिक जोखिमहरु,
- (७) अन्तराष्ट्रिय बजारमा हुने मन्दीबाट नेपाली बजारमा पर्न सक्ने असरबाट हुने आर्थिक जोखिमहरु तथा
- (८) देशको आर्थिक अवस्थामा आउने उतार चढावबाट पर्नसक्ने जोखिमहरु।

यस संस्थाको कर्जा तथा सापट र लगानी खराब भई हुन सक्ने जोखिमहरुको लागि नेपाल राष्ट्र बैंकको निर्देशानुसार संस्थाले कर्जा नोक्सानी व्यवस्था जस्ता कोषको व्यवस्था गरेको छ। संस्थाले वित्त बजारमा हुने प्रतिस्पर्धाको लागि जनशक्ति विकासमा आवश्यक ध्यान पुऱ्याएको छ। यस बाहेक व्यवसायिक जोखिमहरुबाट श्रृजना हुनसक्ने हानी नोक्सानीको लागि व्यवस्थापन चनाखो भई सम्भावित हानी नोक्सानी कम गर्न सक्षम तथा प्रतिबद्ध छ।

लेखापरीक्षण प्रतिवेदनमा कुनै कैफियत भएको भए सो उपर संचालक समितिको प्रतिक्रिया

आ.व. २०७१/७२ को लेखापरीक्षण प्रारम्भिक प्रतिवेदनमा औल्याइएका कैफियतहरु उपर कारवाही भइसकेको छ। यस्ता कमजोरीहरु अगामी दिनमा दोहरिन नदिन व्यवस्थापनलाई आवश्यक निर्देशन दिइएको छ।



लेखापरीक्षण, वासलात र अन्य विवरण

२०७२ आषाढ मसान्तको वासलात, २०७१/७२ को नाफा नोक्सान हिसाव, नगद प्रवाह विवरण, सम्बन्धित अनुसूचीहरू र लेखापरीक्षकको प्रतिवेदन यसै प्रतिवेदनको अंगको रूपमा राखिएका छन्। साथै कम्पनी ऐन, २०६३ को दफा १०९(४) बमोजिमका कुराहरूलाई अनुसूचीको रूपमा प्रस्तुत गरिएको छ। यहाँहरूको सहभागिता मुलक छलफल एवं समर्थन पछि उक्त विवरणहरू अनुमोदित हुनेछ, भन्ने विश्वास लिएको छु।

लेखापरीक्षकको नियुक्ति

लेखापरीक्षक के.के.बुढाथोकी एण्ड एसोसिएट्सले आर्थिक वर्ष २०७१/७२ को यस संस्थाको लेखापरीक्षण सु-सम्पन्न गर्नु भएकोमा धन्यवाद ज्ञापन व्यक्त गर्दछु। साथै कम्पनी ऐन, २०६३ को दफा १११ अनुसार आर्थिक वर्ष २०७२/७३ को लागि नयाँ लेखापरीक्षक पनि यसै सभाबाट नियुक्ति गर्नुपर्ने व्यहोरा पनि प्रस्तुत गर्दछु।

अन्त्यमा,

यस संस्थाको प्रगतिको लागि सहयोग, सद्भाव, अमूल्य सुझाव तथा मार्गदर्शन दिनुहुने सम्पूर्ण महानुभावहरू, नेपाल राष्ट्र बैंक, कम्पनी रजिष्ट्रारको कार्यालय, नेपाल धितोपत्र बोर्ड, नेपाल स्टक एक्स्चेन्ज लि. तथा आदरणीय ग्राहकवर्ग तथा समस्त सरोकारवालाहरूप्रति हार्दिक कृतज्ञता सहित धन्यवाद व्यक्त गर्दछौं। साथै संस्थालाई यस उचाइमा पुऱ्याउन सहयोग गर्ने व्यवस्थापन तथा कर्मचारीहरूलाई धन्यवाद ज्ञापन गर्दछौं।

धन्यवाद।

सञ्चालक समितिको तर्फबाट

दामोदर प्रसाद गौतम

अध्यक्ष



कम्पनी ऐन, २०६३ को दफा १०९(४) अनुसारको विवरण :

- (क) विगत वर्षको कारोवारको सिंहावलोकन,
वार्षिक प्रतिवेदनमा उल्लेख छ ।
- (ख) राष्ट्रिय तथा अन्तराष्ट्रिय परिस्थितिबाट कम्पनीको कारोवारलाई कुनै असर परेको भए सो असर,
वार्षिक प्रतिवेदनमा उल्लेख छ ।
- (ग) प्रतिवेदन तयार भएको मिति सम्म चालू वर्षको उपलब्धि र भविष्यमा गर्नुपर्ने कुराको सम्बन्धमा सञ्चालक समितिको धारणा,
वार्षिक प्रतिवेदनमा उल्लेख छ ।
- (घ) कम्पनीको औद्योगिक वा व्यावसायिक सम्बन्ध,
वार्षिक प्रतिवेदनमा उल्लेख छ ।
- (ङ) सञ्चालक समितिमा भएको हेरफेर र सोको कारण
संस्थाको सञ्चालक समितिमा कुनै हेरफेर भएको छैन ।
- (च) कारोवारलाई असर पार्ने मुख्य कुराहरू
वार्षिक प्रतिवेदनमा उल्लेख छ ।
- (छ) लेखापरीक्षण प्रतिवेदनमा कुनै कैफियत उल्लेख भएको भए सो उपर सञ्चालक समितिको प्रतिक्रिया,
वार्षिक प्रतिवेदनमा उल्लेख छ ।
- (ज) लाभांश बाँडफाँड गर्न सिफारिश गरिएको रकम
आर्थिक वर्ष २०७१/७२ को मुनाफाबाट ११.४ प्रतिशत बोनस शेयर तथा सो को कर प्रयोजनको लागि ०.६० प्रतिशत नगद लाभांश वितरण गर्न सिफारिश गरिएको छ ।
- (झ) शेयर जफत भएको भए जफत भएको शेयर संख्या, त्यस्तो शेयरको अंकित मूल्य, त्यस्तो शेयर जफत हुनुभन्दा अगावै सो बापत कम्पनीले प्राप्त गरेको जम्मा रकम र त्यस्तो शेयर जफत भएपछि सो शेयर बिक्री गरी कम्पनीले प्राप्त गरेको रकम तथा जफत भएको शेयर बापत रकम फिर्ता गरेको भए सोको विवरण,
संस्थाले आर्थिक वर्ष २०७१/७२ मा कुनै शेयर जफत गरेको छैन ।
- (ञ) विगत आर्थिक वर्षमा कम्पनी र यसको सहायक कम्पनीको कारोवारको प्रगति र सो आर्थिक वर्षको अन्तमा रहेको स्थितिको पुनरावलोकन,
विगत आर्थिक वर्षमा वित्तीय संस्थाको प्रगतिको सम्बन्धमा मूल प्रतिवेदनमा उल्लेख भैसकेको छ । वित्तीय संस्थाको कुनै सहायक कम्पनी छैन ।



- (ट) कम्पनी र त्यसको सहायक कम्पनीले आर्थिक बर्ष २०७१/७२ मा सम्पन्न गरेको प्रमुख कारोवारहरु र सो अवधिमा कम्पनीको कारोवारमा आएको कुनै महत्वपूर्ण परिवर्तन,
संस्थाको प्रमुख कारोवारहरु वा कोरोवारमा आएको महत्वपूर्ण परिवर्तन सम्बन्धमा मूल प्रतिवेदनमा उल्लेख भैसकेको छ। यस संस्थाको कुनै सहायक कम्पनी छैन।
- (ठ) विगत आर्थिक बर्षमा कम्पनीको आधारभूत शेयरधनीहरुले कम्पनीलाई उपलब्ध गराएको जानकारी,
संस्थाको आधारभूत शेयरधनीहरुले संस्थालाई कुनै व्यहोरा जानकारी नगराएको व्यहोरा जानकारी गराउंदछौ।
- (ड) विगत आर्थिक बर्षमा वित्तीय संस्थाका संचालक तथा पदाधिकारीहरुले लिएको शेयरको स्वामित्व विवरण र संस्थाको शेयर कारोवारमा निजहरु संलग्न रहेको भए सो सम्बन्धमा निजहरुबाट कम्पनीले प्राप्त गरेको जानकारी,

नाम	शेयरको स्वामित्वको विवरण (कित्तामा)
दामोदर प्रसाद गौतम	४५,०००
कमल कुमार बेगानी	९०,०००
विनय कुमार शर्मा	६७,५००
सुमन अधिकारी	२,९६,५६२
पारस अधिकारी	१,६७,६२५
टीका प्रसाद उप्रेती	११,२५०
शिव प्रसाद शर्मा पुडासैनी	५६२
सन्तोष निरौला, प्रमुख कार्यकारी अधिकृत	११,२५०

यस संस्थाका संचालक तथा पदाधिकारीहरु संस्थाको शेयर कारोवारमा संलग्न नरहेको व्यहोरा जानकारी गराउंदछौ।

- (ढ) विगत आर्थिक बर्षमा कम्पनीसँग सम्बन्धित सम्भौताहरुमा कुनै संचालक तथा निजको नातेदारको व्यक्तिगत स्वार्थको बारेमा उपलब्ध गराइएको जानकारीको व्यहोरा,
यस संस्था कुनै सम्भौताहरुमा संचालक तथा निजको नजिकको नातेदारको व्यक्तिगत स्वार्थ भएको जानकारी संस्थालाई उपलब्ध भएको छैन।
- (ण) कम्पनीले आफ्नो शेयर आफैले खरिद गरेको भए त्यसरी आफ्नो शेयर आफै खरिद गर्नुको कारण, त्यस्तो शेयरको संख्या र अंकित मूल्य तथा त्यसरी शेयर खरिद बापत कम्पनीले भुक्तानी गरेको रकम,
हालसम्म यस संस्थाले आफ्नो शेयर आफैले खरिद गरेको छैन।



(त) आन्तरिक नियन्त्रण प्रणाली भए वा नभएको र भएको भए सोको विस्तृत विवरण,

संस्थाले नेपाल राष्ट्र बैंकको निर्देशनको अधिनमा रही सक्षम चार्टर्ड एकाउन्टेन्टबाट आन्तरिक लेखापरीक्षण गराई रहेको छ, र आवश्यकता अनुसार नीति नियमहरू बनाई कार्य गर्दै आईरहेको छ। यसका अतिरिक्त आन्तरिक नियन्त्रण प्रणाली सहित अन्य कुराहरूको उच्च स्तरबाट रेखदेख गर्न गैर कार्यकारी सञ्चालकको संयोजकत्वमा एक लेखापरीक्षण समिति रहेको छ।

(थ) विगत आर्थिक वर्षको कुल व्यवस्थापन खर्चको विवरण,

कर्मचारी खर्च रु. १,५४,९३,७९९/- र कार्यालय सञ्चालन खर्च रु. १,८०,७५,०७९/- गरी आ.व. २०७१/७२ मा कुल व्यवस्थापन खर्च रु. ३,३५,६८,८७८/- रहेको छ।

(द) लेखापरीक्षण समितिका सदस्यहरूको नामावली, निजहरूले प्राप्त गरेको पारिश्रमिक, भत्ता तथा सुविधा, सो समितिले गरेको काम कारवाहीको विवरण र सो समितिले कुनै सुझाव दिएको भए सो को विवरण,

क) लेखापरीक्षण समितिका सदस्यहरूको नामावली देहाय बमोजिम रहेको छ :

१)	श्री विनय कुमार शर्मा,	संयोजक
२)	श्री सुमन प्रसाद अधिकारी	सदस्य
३)	श्री नारायण सुवेदी	सदस्य सचिव

ख) समितिका सदस्यहरूलाई बैठक भत्ता बाहेक कुनै पारिश्रमिक र सुविधा प्रदान गरिएको छैन। सदस्य सचिव बाहेक संयोजक र सदस्यलाई प्रति बैठक भत्ता रु.३,०००/- प्रदान गरिएको छ।

ग) आ.व. २०७१/७२ मा ४ पटक समितिको बैठक बसेको र सो बैठकले आन्तरिक लेखापरीक्षणको प्रतिवेदनको समिक्षा गरी सुधारका लागि व्यवस्थापनलाई आवश्यक निर्देशन दिएकोमा व्यवस्थापनले निर्देशन अनुरूप कार्य गरेको छ।

(ध) संचालक, प्रबन्ध संचालक, कार्यकारी प्रमुख, कम्पनीका आधारभूत शेयरधनी वा निजका नजिकका नातेदार वा निज संलग्न रहेको फर्म, कम्पनी वा संगठित संस्थाले कम्पनीलाई कुनै रकम बुझाउन बांकी भए सो कुरा, यस संस्थाका संचालकहरू, कार्यकारी प्रमुख, आधारभूत शेयरधनी तथा निजका नजिकका नातेदार वा निज संलग्न रहेको फर्म, कम्पनी वा संगठित संस्थाले संस्थालाई कुनै रकम बुझाउन बांकी रहेको छैन।

(न) संचालक, प्रबन्ध संचालक, कार्यकारी प्रमुख, तथा पदाधिकारीहरूलाई भुक्तान गरिएको पारिश्रमिक, भत्ता तथा सुविधाको रकम,

यस संस्थाको संचालक, प्रबन्ध संचालक, कार्यकारी प्रमुख, तथा पदाधिकारीहरूलाई भुक्तान गरिएको पारिश्रमिक, भत्ता तथा सुविधाको रकम देहाय बमोजिम रहेको छ।

क्र.सं.	विवरण	संचालक	प्रमुख कार्यकारी अधिकृत	व्यवस्थापन समूह
१	बैठक भत्ता	३,२८,०००		
२	तलव तथा भत्ता		२१,४४,०४८	६९,७२,४७७९८



टिप्पणी :

- क) अध्यक्ष तथा संचालकलाई बैठक भत्ता बाहेक अन्य सुविधा उपलब्ध गराएको छैन ।
- ख) प्रमुख कार्यकारी अधिकृत लाई तलब तथा भत्ताको अतिरिक्त १ महिनाको तलब बराबर औषधी उपचार खर्च, बोनस ऐन बमोजिम कर्मचारीलाई दिने बोनस र संस्थाको स्विकृत कर्मचारी विनियमावली बमोजिम संचित विदाको सुविधा प्रदान गरिएको छ ।
- (प) शेरधनीहरूले बुझिलिन बाँकी रहेको लाभाशंको रकम, नरहेको ।
- (फ) कम्पनी ऐन, २०६३ को दफा १४१ बमोजिम सम्पत्ति खरिद वा बिक्री गरेको कुराको विवरण, कम्पनी ऐन, २०६३ को दफा १४१ बमोजिम सम्पत्ति खरिद वा बिक्री गरिएको छैन ।
- (ब) कम्पनी ऐन, २०६३ को दफा १७५ बमोजिम सम्बद्ध कम्पनीबीच भएको कारोवारको विवरण कम्पनी ऐन, २०६३ को दफा १७५ बमोजिम सम्बद्ध कम्पनीबीच कारोवार भएको छैन ।
- (भ) कम्पनी ऐन, २०६३ तथा प्रचलित कानून बमोजिम संचालक समितिको प्रतिवेदनमा खुलाउनुपर्ने अन्य कुनै कुरा, प्रचलित कानून बमोजिम खुलाउनुपर्ने सबै कुरा खुलाइको छ ।
- (म) अन्य आवश्यक कुराहरू, केही छैन ।



मञ्जुश्री फाइनान्सियल इन्स्टिच्युसन लिमिटेडको

धितोपत्र दर्ता तथा निष्काशन नियमावली, २०६५ को नियम २२ को उपनियम १ सँग सम्बन्धित
अनुसूची १३ बमोजिमको वार्षिक विवरण

१. संचालक समितिको प्रतिवेदन: सम्बन्धित शीर्षक अन्तर्गत राखिएको ।
२. लेखापरिक्षकको प्रतिवेदन: सम्बन्धित शीर्षक अन्तर्गत राखिएको ।
३. लेखापरीक्षण भएको वित्तीय विवरण: सम्बन्धित शीर्षक अन्तर्गत राखिएको ।
४. कानुनी कारवाही सम्बन्धी विवरण:
 - (क) त्रैमासिक अवधिमा संगठित संस्थाले वा संस्थाका विरुद्ध कुनै मुद्दा दायर भएकोभए ।
- यस संस्थाको कर्जा सँग सम्बन्धीत बाहेक अन्य मुद्दा दर्ता नभएको
 - (ख) संगठित संस्थाका संस्थापक वा संचालकले वा संस्थापक वा संचालकको विरुद्धमा प्रचलित नियमको अवज्ञा वा फौजदारी अपराध गरेको सम्बन्धमा कुनै मुद्दा दायर गरेको वा भएको भए,
- मुद्दा दर्ता नभएको
 - (ग) कुनै संस्थापक वा संचालक विरुद्ध आर्थिक अपराध गरेको सम्बन्धमा कुनै मुद्दा दायर भएको भए,
- यस वित्तीय संस्थाको जानकारीमा नरहेको ।
५. संगठित संस्थाको शेयर कारोबार तथा प्रगतिको विष्लेषण :
 - (क) धितोपत्र बजारमा भएको संगठित संस्थाको शेयरको कारोबार सम्बन्धमा व्यवस्थापनको धारणा :
- नेपाल स्टक एक्सचेन्ज तथा धितोपत्र बोर्डको सुपरिवेक्षण व्यवस्थाको अधिनमा रहि कारोबार गरि रहेको ।
 - (ख) आ.व. २०७१/७२ मा संगठित संस्थाको शेयरको अधिकतम, न्युनतम र अन्तिम मुल्यका साथै कुल कारोबार, शेयर संख्या र कारोबार दिन:

त्रैमास	अधिकतम मुल्य	न्युनतम मुल्य	अन्तिम मुल्य	कुल कारोबार दिन	कुल कारोबार संख्या	कुल कारोबार शेयर संख्या
प्रथम त्रैमास	१४२	१३२	१४०	१०	२३	२६२४९
दोस्रो त्रैमास	१५६	१३८	१५६	७	१९	२८१३२
तेस्रो त्रैमास	१९१	१५०	१८८	१०	२४	२२२०
चौथो त्रैमास	१९१	१८४	१८४	५	५	५१४

६. समस्या तथा चुनौति :

- (क) आन्तरिक समस्या तथा चुनौति :
 - आयको विविधिकरण
- (ख) बाह्य समस्या तथा चुनौति :
 - वित्तीय संस्थाको बीच तीव्र प्रतिस्पर्धा
 - आर्थिक संकुचनले गर्दा कर्जा भएको न्युन माग ।
- (ग) रणनीति :
 - निक्षेप तथा कर्जाको विविधिकरण ।
 - समय सापेक्ष प्रविधिमा आधारित नयाँ सेवाहरुको विकास ।
 - पुँजीकोष वृद्धि ।

७. संस्थागत सुशासन :

- बैंक तथा वित्तीय संस्था सम्बन्धी ऐन, २०६३, नेपाल राष्ट्र बैंक द्वारा जारी गरिएका निर्देशन तथा परिपत्रहरुको पूर्णरूपमा पालना गरिएको छ । संस्थागत सुशासनलाई सदैव उच्च प्राथमिकतामा राख्दै आएको र संस्थागत सुशासन सम्बन्धी निर्देशन तथा परिपत्रहरुको पूर्ण रूपले पालना गरिएको छ ।



- आन्तरिक नियन्त्रण प्रणाली व्यवस्थित गर्न लेखापरिक्षण समिती (Audit Committee) गठन गरिएको छ जसले वाट्य र आन्तरिक नियन्त्रण प्रणालीलाई अझ सुदृढ बनाउन व्यवस्थापनलाई सल्लाह र सुझावहरू दिदै आईरहेको छ ।
 - नेपाल राष्ट्र बैंकको निर्देशन, स्थलगत निरिक्षण प्रतिवेदन, आन्तरिक तथा वाट्य लेखापरिक्षण प्रतिवेदनमा औल्याईएका सुझाव तथा निर्देशनहरूलाई यस वित्तीय संस्थाले सदैव पालना गर्दै आएको छ । संस्थागत सुशासनको पुर्ण पालना गर्दै यसलाई अझ सुदृढ बनाउदै लैजान यस वित्तीय संस्थाको संचालक समिति र व्यवस्थापन पुर्ण प्रतिवद्ध रहेको छ ।
८. विवरणपत्रमा प्रक्षेपण गरिएका र लेखापरीक्षण भएको विवरणहरूमा बीस प्रतिशत वा सो भन्दा बढी फरक सम्बन्धी विवरण : नभएको
९. नियम २२ को उपनियम ५ सँग सम्बन्धित विशेष घटना वा परिस्थिति सम्बन्धी विवरण । आर्थिक वर्षको अवधिमा उल्लेख भए अनुसारका विशेष घटना वा परिस्थिति सृजित भएका भए निम्न विवरणहरू समावेश गर्ने :
- विशेष घटना वा परिस्थिति सृजित भएको मिति : नभएको
 - घटना वा परिस्थितिको विस्तृत विवरण : नभएको
 - बोर्डमा सूचना पेश गरेको मिति : नभएको



COP No. : 401
PAN : 300449756


CA. Keshab K. Budhathoki
Chartered Accountant

मञ्जुश्री फाइनेन्सियल इन्स्टिच्युसन लिमिटेडको
शेयरधनी महानुभावहरु समक्ष स्वतन्त्र लेखापरीक्षकको प्रतिवेदन

- हामीले मञ्जुश्री फाइनेन्सियल इन्स्टिच्युसन लिमिटेडको यसै साथ संलग्न २०७२/३/३१ (१६ जुलाई २०१५) को वासलात, सो मितिमा समाप्त भएको आर्थिक वर्षको नाफा नोक्सान हिसाव, नगद प्रवाह विवरण, इन्डियूटीमा भएको परिवर्तन सम्बन्धी विवरण र प्रमुख लेखा नीतिहरु तथा लेखा सम्बन्धी टिप्पणीहरुको लेखा परीक्षण सम्पन्न गरेका छौं ।
आर्थिक विवरणहरुप्रति व्यवस्थापनको जिम्मेवारी
- नेपाल लेखामान अनुरूप यथार्थ र उचित चित्रण गर्ने वित्तीय विवरणहरु तयार एवं प्रस्तुत गर्ने जिम्मेवारी यस फाइनेन्सियल इन्स्टिच्युसनको व्यवस्थापनमा रहेको छ । यी जिम्मेवारी अन्तर्गत चाहे जालसाजी वा गल्तीबाट होस, सारभूत किसिमले त्रुटिरहित, वित्तीय विवरण तयार गर्ने सम्बन्धी आन्तरीक नियन्त्रण प्रणालीको तर्जुमा, कार्यान्वयन र संचालन गर्ने कार्य लेखानीतिहरुको छनौट तथा लागु गर्ने एवं परिस्थिति अनुसार लेखासम्बन्धी महत्वपूर्ण अनुमान गर्ने पर्दछन् ।
लेखापरीक्षकको जिम्मेवारी
- लेखापरीक्षणको आधारमा वित्तीय विवरणहरु उपर मन्तव्य व्यक्त गर्नु हाम्रो दायित्व हो । हामीले हाम्रो लेखापरीक्षण नेपाल लेखापरीक्षणमान बमोजिम सम्पन्न गरेका छौं । ती मानले हामीलाई व्यवसायिक नैतिकताको पालना गर्ने तथा वित्तीय विवरणहरु सारभूत रुपमा त्रुटिरहित भएको बारेमा मनासिव आश्वसान प्राप्त गर्न लेखापरीक्षणको योजना बनाउन र लेखापरीक्षण सम्पन्न गर्न अनिवार्य गराउदछ ।
लेखापरीक्षण अन्तर्गत वित्तीय विवरणमा उल्लेखित रकम र खुलासालाई पुष्टि गर्ने प्रमाण प्राप्त गर्न सम्पन्न गरिने कार्यविधि संलग्न हुन्छ । यसरी छनौट गरिएको कार्यविधि चाहे जालसाजी वा गल्तीबाट होस, सारभूत रुपमा त्रुटियुक्त प्रस्तुती हुन सक्ने जोखिमको लेखाजोखा सहित हाम्रो व्यावसायिक निर्णयमा आधारित छ । त्यसरी जोखिमको लेखाजोखा गर्ने क्रममा, हामीले कम्पनीको आन्तरीक नियन्त्रण उपर नै राय व्यक्त गर्ने उद्देश्यले नभै, परिस्थितिअनुसार हाम्रो लेखा परीक्षण कार्यविधि तयार गर्दा, कम्पनीले वित्तीय विवरण तयार एवं प्रस्तुती गर्ने क्रममा अवलम्बन गरेका आन्तरीक नियन्त्रण प्रणालीको विश्लेषण गरेका छौं । लेखापरीक्षणमा व्यवस्थापनद्वारा प्रयोगमा ल्याइएका लेखा सिद्धान्तहरु एवं गरिएका महत्वपूर्ण अनुमानहरुको उपयुक्ताताको मूल्याङ्कनका साथै समग्र वित्तीय विवरण प्रस्तुती को लेखाजोखा समेत समावेश हुन्छ ।
हाम्रो लेखापरिष्करणले हाम्रो मन्तव्यलाई पर्याप्त आधार प्रदान गर्ने कुरामा हामी विश्वस्त छौं ।
मन्तव्य
- हाम्रो रायमा, संलग्न वित्तीय वित्तीय विवरणहरुले मञ्जुश्री फाइनेन्सियल इन्स्टिच्युसन लिमिटेडको २०७२ आषाढ ३१ (१६ जुलाई २०१५) गतेको वित्तीय स्थिती र सो मितिमा अन्त्य भएको आर्थिक वर्षको संचालन नतिजा, नगद प्रवाह र इन्डियूटीमा भएको परिवर्तनको प्रचलित कानूनका अधिनमा रही लागु गर्न सकिने हदसम्म नेपाल लेखामान अनुसार यथार्थ चित्रण गर्दछ र कम्पनी ऐन २०६३, बैंक तथा वित्तीय संस्था सम्बन्धी ऐन २०६३ र नेपाल राष्ट्र बैंकको निर्देशन अनुसार तयार गरिएको छ ।
प्रचलित कानून बमोजिम हाम्रो थप प्रतिवेदन
- हामीद्वारा सम्पन्न गरिएको परीक्षणको आधारमा प्रतिवेदन पेश गर्दछौं कि :
(क) हामीले लेखापरीक्षण सम्पन्न गर्न आवश्यक ठानेका सूचना तथा स्पष्टीकरणहरु सम्पूर्ण रुपमा पाएका छौं ।
(ख) यो प्रतिवेदनसग सम्बन्धित संलग्न वासलात, नाफा नोक्सान हिसाव र नगद प्रवाह विवरण र संलग्न अनुसुचिहरु नेपाल राष्ट्र बैंकको निर्देशन अनुसार तयार गरिनुका साथै कम्पनीले राखेको हिसाव, किताव, बहीखाता श्रेता र लेखासग दुरुस्त रहेका छन् ।
(ग) हाम्रो रायमा, कम्पनीको हिसाव किताव ऐन बमोजिम सग टिकसग राखिएको छ । नेपाल राष्ट्र बैंकको निर्देशन अनुसार कम्पनीले व्याज आम्दानी हिसाव नगद प्राप्तीको आधारमा लेखाङ्कन गरेको छ ।
(घ) हामीले कम्पनीको श्रेस्ता लेखापरीक्षणको समयमा, बैंकको संचालन समिति वा त्यसका सदस्य वा कुनै प्रतिनिधि वा कुनै पदाधिकारी वा कुनै कर्मचारीले प्रचलित कानून विपरीत कुनै कार्य गरेको वा बैंकको सम्पती हिनामिना गरेको वा कम्पनीको हानी नोक्सानी गरे गराएको हाम्रो जानकारीमा आएन ।
(ङ) कम्पनीले गरेको कार्य आफ्नो कार्यक्षेत्र भित्र रहेको पाइयो ।
(च) हाम्रो रायमा हामीले लेखापरीक्षण गरेका श्रेस्ताहरुको आधारमा कम्पनीले नेपाल राष्ट्र बैंकको निर्देशन बमोजिम पर्याप्त पूजिकोष राखेको तथा सम्पतीमा सम्भावित नोक्सानीको लागी पर्याप्त व्यवस्था गरेको छ ।
(छ) कम्पनीले नेपाल राष्ट्र बैंकले दिएको निर्देशन अनुरूप कार्य गरेको छ ।
(ज) कम्पनीले निक्षेपकर्ता तथा लगानीकर्ताहरुको हित संरक्षण विरुद्ध कार्य गरेको देखिएन ।
(झ) कम्पनीको शाखाहरुबाट प्राप्त विवरणहरु स्वतन्त्र लेखापरिष्करण नगरिएको भएतापनि हाम्रो लेखापरिष्करणको लागी पर्याप्त थिए, र
(ञ) कम्पनीमा लेखा सम्बन्धी कुनै जालसाजी भएको, कम्पनीको श्रेस्ता र लेखा परिष्करणबाट हाम्रो जानकारीमा आएन ।

स्थान : काठमाण्डौं
मिति : २०७२ १०/२०

सिए. केशवकुमार बुढाथोकी
प्रोप्राइटर,
केके बुढाथोकी एण्ड एसोसियट्स
चार्टर्ड एकाउण्टेण्ट्स



K.K. Budhathoki & Associates

Chartered Accountants P.O. Box No: 10895, 196/30 - Radhe Marg, Dillibazar, Kathmandu, Nepal
Tel. 01-4445217, 4435894, Fax: +977-1-4445218, Email: kesabc@kkbudhathoki.com.np



मञ्जुश्री फाइनेन्सियल इन्स्टिट्युसन लिमिटेड

२०७२ साल आषाढ ३१ (जुलाई १६, २०१५) को

वासलात

पूँजी तथा दायित्व	अनुसूची	यस वर्ष रु.	गत वर्ष रु.
१. शेयर पूँजी	४.१	२५०,६५०,०००	२२५,०००,०००
२. जगोडा तथा कोषहरू	४.२	३२,१७३,४१५	२२,३७०,६७८
३. ऋणपत्र तथा बन्ड	४.३	०१००	०१००
४. तिर्न बाँकी कर्जा सापट	४.४	१००,०००,०००	०१००
५. निक्षेप दायित्व	४.५	२,०८७,५८१,०५३	१,३४८,८१३,८४२
६. भूक्तानी दिनुपर्ने विलहरू	४.६	०१००	०१००
७. प्रस्तावित लाभांश		१,३५०,०००	१६,८७५,०००
८. आयकर दायित्व (खुद)		०१००	०१००
९. अन्य दायित्व	४.७	८,८५९,७९६	१०,५७९,१५२
कूल पूँजी तथा दायित्व		२,४८०,६१४,२६४	१,६२३,६३८,६७२

सम्पत्ति	अनुसूची	यस वर्ष रु.	गत वर्ष रु.
१. नगद मौज्जात	४.८	२३,४६२,५४३	१०,३३२,०२१
२. नेपाल राष्ट्र बैंकमा रहेको मौज्जात	४.९	४७,६४०,४८९	५४,४३८,५३६
३. बैंक/वित्तीय संस्थामा रहेको मौज्जात	४.१०	६१६,०२७,१९२	४०९,९७८,८८७
४. माग तथा अल्प सुचनामा प्राप्त हुने रकम	४.११	०१००	०१००
५. लगानी	४.१२	२३,०७५,०००	१७,२१४,१७१
६. कर्जा सापट तथा विल खरिद	४.१३	१,७१०,८२०,८१३	१,०७७,०६०,९३७
७. स्थिर सम्पत्ति	४.१४	१२,८८२,८२९	११,५२९,४१९
८. गैर बैकिङ्ग सम्पत्ति	४.१५	०१००	०१००
९. अन्य सम्पत्ति	४.१६	४६,७०५,३९५	४३,०८४,७०२
कूल सम्पत्ति		२,४८०,६१४,२६४	१,६२३,६३८,६७२

संभावित दायित्व	अनुसूची ४.१७
सञ्चालकहरूको घोषणा	अनुसूची ४.२९
पूँजीकोष तालिका	अनुसूची ४.३०
जोखिम भारित सम्पत्ति विवरण तालिका	अनुसूची ४.३० (क)
प्रमुख सुचकाङ्कहरू	अनुसूची ४.३१
प्रमुख लेखा नीतिहरू	अनुसूची ४.३२
लेखा सम्बन्धी टिप्पणीहरू	अनुसूची ४.३३

४.१ देखि ४.१७ सम्मका अनुसूचीहरू वासलातका अभिन्न अंग हुन् ।

हाम्रो संलग्न प्रतिवेदनको आधारमा

मुना राना
प्रमुख वित्त

सन्तोष निरौला
प्रमुख कार्यकारी अधिकृत

सिए. केशव कुमार बुढाथोकी
के.के. बुढाथोकी एण्ड एसोसिएट्स
चार्टर्ड एकाउण्टेण्ट्स

पारस अधिकारी
सञ्चालक

विनय कुमार शर्मा
सञ्चालक

सुमन अधिकारी
सञ्चालक

कमल कुमार बेगानी
सञ्चालक

टीका प्रसाद उप्रेती
सञ्चालक

शिव प्रसाद शर्मा पुडासैनी
सञ्चालक

दामोदर प्रसाद गौतम
अध्यक्ष

स्थान: काठमाण्डौ

समय: २०७२/०८/२०



मञ्जुश्री फाइनेन्सियल इन्स्टिट्युसन लिमिटेड

मिति २०७१ साल श्रावण १ गते देखि २०७२ साल आषाढ मसान्त सम्म

नाफा नोक्सान हिसाब

विवरण	अनुसूची	यस वर्ष रु.	गत ब. रु.
१. व्याज आम्दानी	४.१८	२००,५८०,६५९	१४६,८९२,०७१
२. व्याज खर्च	४.१९	(१३९,९९०,५७८)	(९०,३५८,६५६)
खुद व्याज आम्दानी		६०,५९०,०८१	५६,५३३,४१५
३. कमिशन तथा डिस्काउण्ट	४.२०	२,७२२,८७८	१०८,५२६
४. अन्य सञ्चालन आम्दानी	४.२१	१२,९२४,८२६	१४,६३१,७२३
५. सटही घटवढ आम्दानी	४.२२	०१००	०१००
कुल सञ्चालन आम्दानी		७६,२३७,७८५	७१,२७३,६६४
६. कर्मचारी खर्च	४.२३	१५,४९३,७९९	१०,८२८,१२५
७. अन्य सञ्चालन खर्च	४.२४	१८,०७५,०७९	१४,५१०,२०९
८. सटही घटवढ नोक्सान	४.२२	०१००	०१००
सम्भावित नोक्सानी व्यवस्था अधिको सञ्चालन मूनाफा		४२,६६८,९०८	४५,९३५,३३०
९. सम्भावित नोक्सानी व्यवस्थाहरु	४.२५	१४,२६३,७०५	२५,२६४,७६७
सञ्चालन मूनाफा		२८,४०५,२०३	२०,६७०,५६३
१०. गैर सञ्चालन आम्दानी/खर्च	४.२६	३,०६१,१९७	०१००
११. सम्भावित नोक्सानी व्यवस्था बाट फिर्ता	४.२७	०१००	०१००
नियमित कारोवारबाट भएको मूनाफा		३१,४६६,४००	२०,६७०,५६३
१२. असामान्य कारोवारहरुबाट भएको आम्दानी/खर्च	४.२८	०१००	०१००
सम्पूर्ण कारोवार समावेश पछिको खूद मूनाफा		३१,४६६,४००	२०,६७०,५६३
१३. कर्मचारी बोनस व्यवस्था		२,८६०,५८२	१,८७९,१४२
१४. आयकर व्यवस्था		८,६७८,०८२	६,०३३,०४०
यस वर्षको कर व्यवस्था		६,१२८,४८०	९,०१०,९२२
विगत वर्षसम्मका कर व्यवस्था		०१००	१०१,९६२
यस वर्षको स्थगन कर आम्दानी/खर्च		२,५४९,६०२	(३,०७९,८४४)
खूद नाफा/नोक्सान		१९,९२७,७३६	१२,७५८,३८१

४.१८ देखि ४.२८ सम्मका अनुसूचीहरु नाफा नोक्सान हिसावका अभिन्न अंग हुन् ।

हाम्रो संलग्न प्रतिवेदनको आधारमा

मुना राना
प्रमुख वित्त

सन्तोष निरौला
प्रमुख कार्यकारी अधिकृत

सिए. केशव कुमार बुढाथोकी
के.के. बुढाथोकी एण्ड एसोसिएट्स
चार्टर्ड एकाउण्टेण्ट्स

पारस अधिकारी
सञ्चालक

विनय कुमार शर्मा
सञ्चालक

सुमन अधिकारी
सञ्चालक

कमल कुमार बेगानी
सञ्चालक

टीका प्रसाद उप्रेती
सञ्चालक

शिव प्रसाद शर्मा पुडासैनी
सञ्चालक

दामोदर प्रसाद गौतम
अध्यक्ष

स्थान: काठमाण्डौ

समय: २०७२/०८/२०



मञ्जुश्री फाइनेन्सियल इन्स्टिट्युसन लिमिटेड

नाफा नोक्सान बाँडफाँड हिसाब

मिति २०७१ साल श्रावण १ गते देखि २०७२ साल आषाढ मसान्त सम्म

विवरण	अनुसूची	यस वर्ष रु.	गत वर्ष रु.
आम्दानी			
१. गत वर्षसम्मको संचित मुनाफा		१९,३५४,७२३	११,२२६,८५३
२. यस वर्षको मुनाफा		१९,९२७,७३६	१२,७५८,३८१
३. सटही घटवढ कोष		०१००	०१००
४. लाभांश समायोजन		०१००	०१००
५. हास समायोजन		०१००	१,००१,००९
जम्मा		३९,२८२,४५९	२४,९८६,२४३
खर्च			
१. गत वर्षसम्मको संचित नोक्सान		०१००	०१००
२. यस वर्षको नोक्सान		०१००	०१००
३. साधारण जगेडाकोष		३,९८५,५४७	२,५५१,६७६
४. भैपरी आउने जगेडा		०१००	०१००
५. संस्था विकास कोष		०१००	०१००
६. लाभांश समीकरण कोष		०१००	०१००
७. कर्मचारी सम्बन्धी जगेडाहरू		०१००	०१००
८. प्रस्तावित लाभांश		१,३५०,०००	०१००
९. प्रस्तावित बोनस शेयर		२५,६५०,०००	०१००
१०. विशेष जगेडा कोष		०१००	०१००
११. सटही घटवढ कोष		०१००	०१००
१२. पूंजी फिर्ता जगेडा कोष		०१००	०१००
१३. पूंजी समायोजन कोष		०१००	०१००
१४. स्थगन कर जगेडा		(२,५४९,६०२)	३,०७९,८४४
जम्मा		२८,४३५,९४५	५,६३१,५२०
१५. सञ्चित मुनाफा/(नोक्सान)		१०,८४६,५१४	१९,३५४,७२३

हाम्रो संलग्न प्रतिवेदनको आधारमा

मुना राना
प्रमुख वित्त

सन्तोष निरौला
प्रमुख कार्यकारी अधिकृत

सि.ए. केशव कुमार बुढाथोकी
के.के. बुढाथोकी एण्ड एसोसिएट्स
चार्टर्ड एकाउण्टेण्ट्स

पारस अधिकारी
सञ्चालक

विनय कुमार शर्मा
सञ्चालक

सुमन अधिकारी
सञ्चालक

कमल कुमार बेगानी
सञ्चालक

टीका प्रसाद उप्रेती
सञ्चालक

शिव प्रसाद शर्मा पुडासैनी
सञ्चालक

दामोदर प्रसाद गौतम
अध्यक्ष

स्थान: काठमाण्डौ

समय: २०७२/०८/२०

मन्जुश्री फाइनेन्सियल इन्स्टिच्युसन लिमिटेड

इक्वीटीमा भएको परिवर्तन सम्बन्धित विवरण
आर्थिक वर्ष २०७१/०७२ (रु.)

विवरण	शेयर पूंजी	सञ्चीत ना.नो.	साधारण जगेडा कोष	पूँजीगत जगेडा कोष	शेयर प्रिमियम	सटही घटबढ कोष	स्थान कर जगेडा	अन्य जगेडा तथा कोष	कुल रकम
शुरू मौज्दात	२२५,०००,०००	१९,३५४,७२३	१६,५१२,०९१	०	०१००	०१००	३,३७८,८६४	०१००	२६४,२४५,६७८
स्थान कर	०१००	०१००	०१००	०१००	०१००	०१००	०१००	०१००	०१००
लाभांश समायोजन	०१००	०१००	०१००	०१००	०१००	०१००	०१००	०१००	०१००
हास समायोजन	०१००	०१००	०१००	०१००	०१००	०१००	०१००	०१००	०१००
समायोजित शुरू मौज्दात	२२५,०००,०००	१९,३५४,७२३	१६,५१२,०९१	०१००	०१००	०१००	३,३७८,८६४	०१००	२६४,२४५,६७८
सर्वसाधारण शेयर समायोजन	०१००	०१००	०१००	०१००	०१००	०१००	०१००	०१००	०१००
यस आ.व. को नाफाबाट	०१००	०१००	०१००	०१००	०१००	०१००	०१००	०१००	०१००
साधारण जगेडा कोष	०१००	०१००	३,९८५,५४७	०१००	०१००	०१००	०१००	०१००	१९,९२७,७३६
प्रस्तावित लाभास	२५,६५०,०००	(३,९८५,५४७)	०१००	०१००	०१००	०१००	०१००	०१००	०१००
स्थान कर जगेडा	०१००	(२७,०००,०००)	०१००	०१००	०१००	०१००	०१००	०१००	(१,३५०,०००)
.....	०१००	२,५४९,६०२	०१००	०१००	०१००	०१००	(२,५४९,६०२)	०१००	०१००
अन्तिम मौज्दात	२५०,६५०,०००	१०,८४६,५१४	२०,४९७,६३८	०१००	०१००	०१००	८२९,२६२	०१००	२८२,८२३,४१४

हाम्रो संलग्न प्रतिवेदनको आधारमा

सि.ए. केशव कुमार बुढाथोकी
के.के. बुढाथोकी एण्ड एसोसिएट्स
चाटर्ड एकाउण्टण्ट्स

सन्तोष निरौला
प्रमुख कार्यकारी अधिकृत

सुना राना
प्रमुख वित्त

शिव प्रसाद शर्मा पुडासैनी
सञ्चालक

टीका प्रसाद उप्रेती
सञ्चालक

कमल कुमार बेगानी
सञ्चालक

सुमन अधिकारी
सञ्चालक

विनय कुमार शर्मा
सञ्चालक

पारस अधिकारी
सञ्चालक

स्थान: काठमाण्डौ

समय: २०७२/०८/२०

दामोदर प्रसाद गौतम
अध्यक्ष





मञ्जुश्री फाइनेन्सियल इन्स्टिच्युसन लिमिटेड

नगद प्रवाह विवरण

मिति २०७१ साल श्रावण १ गते देखि २०७२ साल आषाढ मसान्त सम्म

विवरण	यस वर्ष रू.	गत वर्ष रू.
(क) कारोबार संचालनबाट नगद प्रवाह		
१. नगद प्राप्ति	२१९,२८९,५६१	१६१,६३२,३२१
१.१ ब्याज आमदानी	२००,५८०,६५९	१४६,८९२,०७१
१.२ कमिशन तथा डिष्काउन्ट आमदानी	२,७२२,८७८	१०८,५२६
१.३ विदेशी विनिमय कारोबारबाट आमदानी	०१००	०१००
१.४ अपलेखित कर्जाको असूली	०१००	०१००
१.५ अन्य आमदानी	१५,९८६,०२३	१४,६३९,७२४
२. नगद भूक्तानी	(१७०,८०२,०१५)	(१२५,४१०,३११)
२.१ व्याज खर्च	(१३९,९९०,५७८)	(९०,३५८,६५६)
२.२ कर्मचारी खर्च	(१५,४९३,७९९)	(१२,७८५,५५७)
२.३ कार्यालय संचालन खर्च	(१५,३१७,६३८)	(१२,२५९,४६३)
२.४ आयकर भूक्तानी		(१०,०१४,६३५)
२.५ अन्य खर्च	०१००	०१००
कार्यगत पूंजी गतिविधि अधिको नगद प्रवाह	४८,४८७,५४५	३६,२२२,०१०
सञ्चालन सम्बन्धी चालु सम्पत्तिमा कमी/(वृद्धि)	(६४४,१२२,६१०)	(१३८,४४९,५६४)
१. माग तथा अल्प सुचनामा प्राप्त हुने रकममा कमी/(वृद्धि)	०१००	०१००
२. अन्य अल्पकालीन लगानीमा कमी/(वृद्धि)	०१००	०१००
३. कर्जा तथा विल्स खरिदमा कमी/(वृद्धि)	(६४८,०२३,५८१)	(१८९,८७२,८९६)
४. अन्य सम्पत्तिमा कमी/(वृद्धि)	३,८९०,९७२	५१,४२३,३३२
सञ्चालन सम्बन्धि चालु दायित्वमा (कमी)/वृद्धि	७१७,९९७,५२७	२९७,९६९,५१८
१. निक्षेप दायित्वमा (कमी)/वृद्धि	७३८,७६७,२११	२९२,५२८,९६७
२. सर्टिफिकेट अफ डिपोजिटमा (कमी)/वृद्धि	०१००	०१००
३. अल्पकालीन सापटीमा (कमी)/वृद्धि	०१००	०१००
४. अन्य दायित्वमा (कमी)/वृद्धि	(२०,७६९,६८४)	५,४४०,५५१
कारोबार संचालन बाट नगद प्रवाह	१२२,३५२,४६३	१९५,७४९,९६४
(ख) लगानी कारोबारमा नगद प्रवाह		
१. दीर्घकालीन लगानीमा कमी/(वृद्धि)	(९,९७१,६८३)	(५,८०३,९४६)
२. स्थीर सम्पत्तिमा कमी/(वृद्धि)	(५,८६०,८२९)	(४,११२,०९३)
३. दीर्घकालीन लगानीमा व्याज आमदानी	०१००	०१००
४. लाभांश आमदानी	०१००	०१००
५. अन्य	०१००	०१००
(ग) वित्तीय श्रोत कारोबारबाट नगद प्रवाह	१००,०००,०००	०१००
१. दीर्घकालीन ऋण (वण्ड, डिबेन्चर आदि) मा वृद्धि/(कमी)	०१००	०१००
२. शेयर पूंजीमा वृद्धि/(कमी)	०१००	०१००
३. अन्य दायित्वमा वृद्धि/(कमी)	१००,०००,०००	०१००
४. नेपाल राष्ट्र बैंकबाट प्राप्त सहूलियत/पुनरकर्जामा वृद्धि/(कमी)	०१००	०१००
(घ) नगद तथा बैंक मौज्जातको विनिमय दरमा भएको फरकबाट आमदानी/खर्च		
(ङ) यस वर्षको सम्पूर्ण गतिविधिबाट नगद प्रवाह	२१२,३८०,७८०	१८९,९३८,०१८
(च) नगद तथा बैंकमा रहेको शुरु मौज्जात	४७४,७४९,४४४	२८४,८११,४२६
(छ) नगद तथा बैंकमा रहेको अन्तिम मौज्जात	६८७,१३०,२२४	४७४,७४९,४४४

हाम्रो संलग्न प्रतिवेदनको आधारमा

मुना राना
प्रमुख वित्त

सन्तोष निरौला
प्रमुख कार्यकारी अधिकृत

सिए. केशव कुमार बुढाथोकी
के.के. बुढाथोकी एण्ड एसोसिएट्स
चार्टर्ड एकाउण्टेण्ट्स

पारस अधिकारी विनय कुमार शर्मा
सञ्चालक सञ्चालक

सुमन अधिकारी
सञ्चालक

कमल कुमार बेगानी
सञ्चालक

टीका प्रसाद उप्रेती
सञ्चालक

शिव प्रसाद शर्मा पुडासैनी
सञ्चालक

दामोदर प्रसाद गौतम
अध्यक्ष

स्थान: काठमाण्डौ

समय: २०७२/०८/२०



मञ्जुश्री फाइनेन्सियल इन्स्टिच्युसन लिमिटेड

नयाँबानेश्वर काठमाण्डौ

वि.सं. २०७२ साल आषाढ मसान्तको वासलात एवं नाफा नोक्सानसँग सम्बन्धित अनुसूचिहरू
शेयर पूँजी तथा स्वामित्व आषाढ मसान्त

अनुसूची ४.१

विवरण	यस वर्ष रु	गत वर्ष रु..
१. शेयर पूँजी		
१.१ अधिकृत पूँजी	३२०,०००,०००	३२०,०००,०००
क) ३२,००,००० साधारण शेयर प्रति शेयर रु. १०० ले (३२,००,००० साधारण शेयर प्रति शेयर रु. १००)	३२०,०००,०००	३२०,०००,०००
ख) नन्ऱिडिमेवल प्रिफरेन्स शेयर प्रति शेयर रु..... ले	०१००	०१००
ग) रिडिमेवल प्रिफरेन्स शेयर प्रति शेयर रु..... ले	०१००	०१००
१.२ जारी पूँजी	२२५,०००,०००	२२५,०००,०००
क) २२,५०,००० साधारण शेयर प्रति शेयर रु. १०० ले (२२,५०,००० साधारण शेयर प्रति शेयर रु. १००)	२२५,०००,०००	२२५,०००,०००
ख) नन्ऱिडिमेवल प्रिफरेन्स शेयर प्रति शेयर रु. ले	०१००	०१००
ग) रिडिमेवल प्रिफरेन्स शेयर प्रति शेयर रु. ले	०१००	०१००
१.३ चूक्ता पूँजी	२२५,०००,०००	२२५,०००,०००
क) २२,५०,००० साधारण शेयर प्रति शेयर रु. १०० ले (२२,५०,००० साधारण शेयर प्रति शेयर रु. १००)	२२५,०००,०००	२२५,०००,०००
ख) नन्ऱिडिमेवल प्रिफरेन्स शेयर प्रति शेयर रु. ले	०१००	०१००
ग) रिडिमेवल प्रिफरेन्स शेयर प्रति शेयर रु. ले	०१००	०१००
१.४ प्रस्तावित बोनस शेयर	२५,६५०,०००	०१००
१.५ कल्स इन एडभान्स	०१००	०१००

शेयर स्वामित्व विवरण	यस वर्ष रु		गत वर्ष रु..	
	%	शेयर पूँजी	शेयर पूँजी	%
१. स्वदेशी स्वामित्व				
१.१ नेपाल सरकार	०१००	०१००	०१००	०१००
१.२ "क" वर्गका इजाजतपत्रप्राप्त संस्थाहरू	०१००	०१००	०१००	०१००
१.३ अन्य इजाजतपत्रप्राप्त संस्थाहरू	०१००	०१००	०१००	०१००
१.४ अन्य संस्थाहरू	०१७९	१,७६६,२५०	१,७६६,२५०	०१००
१.५ व्यक्तिगत	९९।२१	२२३,२३३,७५०	२२३,२३३,७५०	१००।००
१.६ अन्य	०१००	०१००	०१००	०१००
२. बैदेशिक स्वामित्व				
जम्मा	१००।००	२२५,०००,०००	२२५,०००,०००	१००।००



०.५ प्रतिशत भन्दा बढी शेयर धारण गर्ने शेयरधनीहरू

सि.नं.	नाम	कित्ता	चुक्ता रकम	प्रतिशत
१	सुमन प्रसाद अधिकारी	२१६,५६२	२१,६५६,२००	९.६२
२	पारस अधिकारी	१६७,६२५	१६,७६२,५००	७.४५
३	कल्याण बराल	१४६,२४०	१४,६२४,०००	६.५०
४	रेखा उप्रेती (ओली)	१२३,७५०	१२,३७५,०००	५.५०
५	कमल कुमार बेगानी	९०,०००	९,०००,०००	४.००
६	शरद कोइराला	८४,९३७	८,४९३,७००	३.७७
७	विजय बहादुर शाह	६७,५००	६,७५०,०००	३.००
८	विनय कुमार शर्मा	६७,५००	६,७५०,०००	३.००
९	डा. भोजराज अर्याल	५०,६२५	५,०६२,५००	२.२५
१०	नवराज थापा	४९,५००	४,९५०,०००	२.२०
११	दामोदर प्रसाद गौतम	४५,०००	४,५००,०००	२.००
१२	अर्चना सापकोटा	४५,०००	४,५००,०००	२.००
१३	राज कुमार अग्रवाल	४२,१८७	४,२१८,७००	१.८७
१४	रमेश कुमार शर्मा	३९,३७५	३,९३७,५००	१.७५
१५	किशोर दुङ्गना	३७,६८७	३,७६८,७००	१.६७
१६	विनोद कुमार पोखरेल	३३,७५०	३,३७५,०००	१.५०
१७	राजेन्द्र कुमार बरिया	३१,५००	३,१५०,०००	१.४०
१८	रविराज अर्याल	२८,१२५	२,८१२,५००	१.२५
१९	ऋषिकेश गौतम	२८,१२५	२,८१२,५००	१.२५
२०	सुचित्रा दुङ्गेल	२२,५००	२,२५०,०००	१.००
२१	मीरा पौडेल	२२,५००	२,२५०,०००	१.००
२२	श्रीचन्द्र जैन	२२,५००	२,२५०,०००	१.००
२३	उत्तम कार्की	२२,५००	२,२५०,०००	१.००
२४	शोभिता श्रेष्ठ ढकाल	२२,५००	२,२५०,०००	१.००
२५	राम कुमार श्रेष्ठ	१६,८७५	१,६८७,५००	०.७५
२६	सुनिल कुमार खेतान	१६,८७५	१,६८७,५००	०.७५
२७	निरु कार्की	१६,८७५	१,६८७,५००	०.७५
२८	साधुराम गौतम	१६,८७५	१,६८७,५००	०.७५
२९	नेत्रराज सापकोटा	१५,७५०	१,५७५,०००	०.७०
३०	गोपाल बहादुर श्रेष्ठ	१३,५००	१,३५०,०००	०.६०
३१	लोकनाथ भुषाल	१३,५००	१,३५०,०००	०.६०
३२	रमेश थापा	१२,६००	१,२६०,०००	०.५६
३३	किरण के.सी.	११,४४९	१,१४४,९००	०.५१



जगेडा तथा कोषहरू

(२०७२ साल आषाढ मसान्त)

अनुसूची ४.२

विवरण	यस वर्ष रु	गत वर्ष रु..
१. साधारण/वैधानिक जगेडा कोष	२०,४९७,६३८	१६,५१२,०९१
२. पूजीगत जगेडा कोष	०१००	०१००
३. पूजी फिर्ता जगेडा कोष (Capital Redemption Reserve)	०१००	०१००
४. पूजी समायोजन कोष		
५. अन्य जगेडा तथा कोष	०१००	०१००
५.१. भैपरी आउने जगेडा		
५.२. संस्था विकास कोष		
५.३. लाभांश समिकरण कोष		
५.४. विशेष जगेडा कोष		
५.५. सम्पत्ति पूनर्मुल्याङ्कन कोष		
५.६. स्थगन कर जगेडा	८२९,२६३	३,३७८,८६४
५.७. अन्य स्वतन्त्र कोष		
५.८. अन्य जगेडा कोष		
६. सञ्चित नाफा/नोक्सान	१०,८४६,५१४	२,४७९,७२३
७. सटही घटवढ कोष	०१००	०१००
जम्मा	३२,१७३,४१५	२२,३७०,६७८

ऋणपत्र तथा बण्ड

(२०७२ साल आषाढ मसान्त)

अनुसूची ४.३

विवरण	यस वर्ष रु	गत वर्ष रु..
१.....प्रतिशत वण्ड/ऋणपत्र प्रति वण्ड/ऋणपत्र रु ले मिति मा जारी भएको र मिति मा चुक्ता हुने (हाल सम्मको Redemption Reserve रकम रु.)	०१००	०१००
२.....प्रतिशत वण्ड/ऋणपत्र प्रति वण्ड/ऋणपत्र रु ले मिति मा जारी भएको र मिति मा चुक्ता हुने (हाल सम्मको Redemption Reserve रकम रु.)	०१००	०१००
३.	०१००	०१००
जम्मा (१+२+३)	०१००	०१००



तिर्न बाँकी कर्जा (सापटी)

(२०७२ साल आषाढ मसान्त)

अनुसूची ४.४

विवरण	यस वर्ष रु	गत वर्ष रु..
क. स्वदेशी		
१. नेपाल सरकार	०१००	०१००
२. नेपाल राष्ट्र बैंक	०१००	०१००
३. रिपो दायित्व	०१००	०१००
४. अन्तर बैंक तथा वित्तीय संस्था	१००,०००,०००	०१००
५. अन्य संगठित संस्थाहरु	०१००	०१००
६. अन्य	०१००	०१००
जम्मा	१००,०००,०००	०१००
ख. विदेशी		
१. बैंकहरु	०१००	०१००
२. अन्य	०१००	०१००
जम्मा	०१००	०१००
जम्मा (क+ख)	१००,०००,०००	०१००



निक्षेप हिसाब
(२०७२ साल आषाढ मसान्त)

अनुसूची ४.५

विवरण	यस वर्ष र.	गत वर्ष र.
क. चल्ती हिसाव	०१००	०१००
१. स्वदेशी मूद्रामा	०१००	०१००
१.१ नेपाल सरकार		
१.२ "क" वर्गका इजाजतपत्रप्राप्त संस्थाहरु		
१.३ अन्य इजाजतपत्रप्राप्त वित्तीय संस्थाहरु		
१.४ अन्य संगठित संस्थाहरु		
१.५ व्यक्तिगत		
१.६ अन्य		
२. विदेशी मूद्रामा		
२.१ नेपाल सरकार		
२.२ "क" वर्गका इजाजत पत्र प्राप्त संस्थाहरु		
२.३ अन्य इजाजतपत्रप्राप्त वित्तीय संस्थाहरु		
२.४ अन्य संगठित संस्थाहरु		
२.५ व्यक्तिगत		
२.६ अन्य		
ख. मार्जिन	१७०,४००	१७०,४००
१. कर्मचारी जमानत		
२. जमानत मार्जिन	१७०,४००	१७०,४००
३. प्रतितपत्र मार्जिन		
ग. अन्य	०१००	०१००
१. स्वदेशी मूद्रामा		
१.१ वित्तीय संस्थाहरु		
१.२ अन्य संगठित संस्थाहरु		
२. विदेशी मूद्रामा		
२.१ वित्तीय संस्थाहरु		
२.२ अन्य संगठित संस्थाहरु		
२.३ व्यक्तिगत		
ब्याज तिर्नु नपर्ने खाताहरुको जम्मा	१७०,४००	१७०,४००
२. ब्याज तिर्नु पर्ने खाताहरु		
क. बचत हिसाव	१,४२३,१८४,७३१	८६६,३६२,२४२
१. स्वदेशी मूद्रामा	१,४२३,१८४,७३१	८६६,३६२,२४२
१.१ संघ संस्थाहरु	०१००	०१००
१.२ व्यक्तिगत	३४१,०३४,२६१	१६३,७८७,५३८
१.३ अन्य	१,०८२,१५०,४७०	७०२,५७४,७०४
२. विदेशी मूद्रामा	०१००	०१००
२.१ संघ संस्थाहरु	०१००	०१००
२.२ व्यक्तिगत	०१००	०१००
२.३ अन्य	०१००	०१००
ख. मूद्दती हिसाव	६६४,२२५,९२१	४८२,२८१,२००
१. स्वदेशी मूद्रामा	६६४,२२५,९२१	४८२,२८१,२००
१.१ संघ संस्थाहरु	३०७,०५५,०००	२५८,८८०,०००
१.२ व्यक्तिगत	३५७,१७०,९२१	२२३,४०१,२००



विवरण	यस वर्ष रु.	गत वर्ष रु.
१.३ अन्य		०।००
२. विदेशी मूद्रामा	०।००	०।००
२.१ संघ संस्थाहरु	०।००	०।००
२.२ व्यक्तिगत	०।००	०।००
२.३ अन्य	०।००	०।००
ग. मागेको वखत तिर्नु पर्ने हिसाव	०।००	०।००
१. स्वदेशी मूद्रामा	०।००	०।००
१.१ क वर्गका इजाजतपत्रप्राप्त संस्थाहरु	०।००	०।००
१.२ अन्य इ.प्रा. वित्तीय संस्थाहरु	०।००	०।००
१.३ अन्य संगठित संस्थाहरु	०।००	०।००
१.४ व्यक्तिगत	०।००	०।००
१.५ अन्य	०।००	०।००
२. विदेशी मूद्रामा	०।००	०।००
२.१ क वर्गका इजाजतपत्रप्राप्त संस्थाहरु	०।००	०।००
२.२ अन्य इ.प्रा. वित्तीय संस्थाहरु	०।००	०।००
२.३ अन्य संगठित संस्थाहरु	०।००	०।००
२.४ व्यक्तिगत	०।००	०।००
२.५ अन्य	०।००	०।००
घ. सर्टिफिकेट अफ डिपोजिट	०।००	०।००
१. संगठित संस्था	०।००	०।००
२. व्यक्तिगत	०।००	०।००
३. अन्य	०।००	०।००
ब्याज तिर्नु पर्ने खाताहरुको जम्मा	२,०८७,४१०,६५२	१,३४८,६४३,४४२
(१+२) जम्मा निक्षेप	२,०८७,५८१,०५३	१,३४८,८१३,८४२



भुक्तानी दिनुपर्ने विलहरू

अनुसूची ४.६

(२०७२ साल आषाढ मसान्त)

विवरण	यस वर्ष रु	गत वर्ष रु..
१. स्वदेशी मूद्रा	०१००	०१००
२. विदेशी मूद्रा	०१००	०१००
जम्मा	०१००	०१००

अन्य दायित्व

अनुसूची ४.७

(२०७२ साल आषाढ मसान्त)

विवरण	यस वर्ष रु	गत वर्ष रु..
१. पेन्सन/उपदान कोष	१,२१२,६४४	१,२७६,६३७
२. कर्मचारी सञ्चय कोष	५,६०९	०१००
३. कर्मचारी कल्याण कोष	०१००	१२,५२५
४. कर्मचारी बोनस व्यवस्था	२,८६०,५८२	१,८७९,१४२
५. निक्षेपमा भूक्तानी दिन बांकी व्याज	३२३,३०६	१५८,१४१
६. सापटीमा भूक्तानी दिन बांकी व्याज	२८,७६७	०१००
७. पाकी नसकेको डिस्काउण्ट र कमिशन	०१००	०१००
८. सण्डी क्रेडिटर्स	५३८,५२४	४,७९२,०६४
९. शाखा मिलान हिसाब	०१००	०१००
१०. स्थगन कर दायित्व	०१००	०१००
११. भूक्तानी दिन बांकी लाभांश	०१००	०१००
१२. अन्य	३,८९०,३६५	२,४६०,६४२
जम्मा	८,८५९,७९६	१०,५७९,१५२

नगद मौज्जात

अनुसूची ४.८

(२०७२ साल आषाढ मसान्त)

विवरण	यस वर्ष रु	गत वर्ष रु..
१. स्वदेशी मूद्रा (सिक्का समेत)	२३,४६२,५४३	१०,३३२,०२१
२. विदेशी मूद्रा	०१००	०१००
जम्मा	२३,४६२,५४३	१०,३३२,०२१



नेपाल राष्ट्र बैंकमा रहेको मौज्दात

(२०७२ साल आषाढ मसान्त)

अनुसूची ४.९

विवरण	स्वदेशी मुद्रा	विदेशी मुद्रा रु. मा			कूल रु	गत वर्ष रु.
		भा. रु.	परिवर्त्य वि. मु	जम्मा		
१. नेपाल राष्ट्र बैंक	४७,६४०,४८९	०१००	०१००	०१००	४७,६४०,४८९	५४,४३८,५३६
क. चल्ती खाता	४७,६४०,४८९	०१००	०१००	०१००	४७,६४०,४८९	५४,४३८,५३६
ख. अन्य खाता	०१००	०१००	०१००	०१००	०१००	०१००

बैंक तथा वित्तीय संस्थाहरूमा रहेको मौज्दात

(२०७२ साल आषाढ मसान्त)

अनुसूची ४.१०

विवरण	स्वदेशी मुद्रा	विदेशी मुद्रा रु. मा			कूल रु	गत वर्ष रु.
		भा. रु.	परिवर्त्य वि. मु	जम्मा		
१. स्वदेशी इजाजतपत्रप्राप्त संस्थाहरू	६९६,०२७,९९२	०१००	०१००	०१००	६९६,०२७,९९२	४०९,९७८,८८७
क. चल्ती खाता	०१००	०१००	०१००	०१००	०१००	
ख. अन्य खाता	६९६,०२७,९९२	०१००	०१००	०१००	६९६,०२७,९९२	४०९,९७८,८८७
२. विदेशी बैंकहरू	०१००	०१००	०१००	०१००	०१००	०
क. चल्ती खाता	०१००	०१००	०१००	०१००	०१००	०१००
ख. अन्य खाता	०१००	०१००	०१००	०१००	०१००	०१००
जम्मा	६९६,०२७,९९२	०१००	०१००	०१००	६९६,०२७,९९२	४०९,९७८,८८७

माग तथा अल्पसूचनामा प्राप्त हुने रकमहरू

(२०७२ साल आषाढ मसान्त)

अनुसूची ४.११

विवरण	यस वर्ष रु.	गत वर्ष रु.
१. स्वदेशी मुद्रा	०१००	०१००
२. विदेशी मुद्रा	०१००	०१००
जम्मा	०१००	०१००



लगानी

(२०७२ साल आषाढ मसान्त)

अनुसूची ४.१२

विवरण	प्रयोजन		यस वर्ष र.	गत वर्ष र.
	व्यापारिक	अन्य		
१. नेपाल सरकारको ट्रेजरी बिल	२३,०७५,०००	०१००	२३,०७५,०००	०१००
२. नेपाल सरकारको बचत पत्र	०१००	०१००	०१००	०१००
३. नेपाल सरकारको अन्य ऋणपत्र	०१००	०१००	०१००	१०,३६५,०२३
४. नेपाल राष्ट्र बैंक ऋणपत्र	०१००	०१००	०१००	०१००
५. विदेशी ऋणपत्र	०१००	०१००	०१००	०१००
६. स्वदेशी इजाजतपत्रप्राप्त संस्था	०१००	०१००	०१००	०१००
७. विदेशी बैंक	०१००	०१००	०१००	०१००
८. संगठित संस्थाहरूको शेयर	०१००	०१००	०१००	६,८४९,१४८
९. संगठित संस्थाहरूको डिबेन्चर तथा बन्ड	०१००	०१००	०१००	०१००
१०. अन्य लगानी	०१००	०१००	०१००	०१००
कूल लगानी	२३,०७५,०००	०१००	२३,०७५,०००	१७,२१४,१७१
व्यवस्था	०१००	०१००	०१००	०१००
खुद लगानी	२३,०७५,०००	१००	२३,०७५,०००	१७,२१४,१७१

शेयर, डिबेन्चर तथा बण्डमा लगानी

(२०७२ साल आषाढ मसान्त)

अनुसूची ४.१२(क)

विवरण	परल मोल र.	बजार मूल्य र.	व्यवस्था रकम र.	यस वर्ष र.	गत वर्ष र.
१. शेयर लगानी	०१००	०१००	०१००	०१००	६,८४९,१४८
१.१ नविल म्यूच्युअल फण्ड २२५,१६७ युनिट प्रति युनिट १११९०					२,६७९,४८७
१.२ सिदार्थ इन्भेष्टमेन्ट ग्रोथ स्किम ३१९,२०० युनिट प्रति युनिट १२१९०					४,१६९,६६१
२. डिबेन्चर तथा बण्ड लगानी	०१००	०१००	०१००	०१००	०१००
२.१ कम्पनी (प्रा.लि./लि.) प्रतिशत डिबेन्चर/बण्ड प्रति डिबेन्चर/बण्ड र. ले					
२.२					
२.३					
कूल लगानी	०१००	०१००	०१००	०१००	६,८४९,१४८
३. जोखिम सम्बन्धी व्यवस्था					
३.१ गत वर्ष सम्मको व्यवस्था					
३.२ यस वर्षको थप/घट					
कूल व्यवस्था	०१००	०१००	०१००	०१००	०१००
खुद लगानी	०१००	०१००	०१००	०१००	६,८४९,१४८



व्यापारिक लगानी (Held for Trading)

२०७२ साल आषाढ ३१ गते (जुलाई १६, २०१५)

अनुसूची ४.१२.१

विवरण	परल मूल्य रु.	पछिल्लो परल मूल्य रु. (क)	हालको बजार मूल्य रु. (ख)	यस वर्ष नाफा/नोक्सान रु. (ख-क)	गत वर्ष नाफा/नोक्सान रु.	कैफियत
१. नेपाल सरकारको ट्रेजरी बिल						
२. नेपाल सरकारको बचतपत्र						
३. नेपाल सरकारको अन्य ऋणपत्र						
४. ने.रा. बैंकको ऋणपत्र						
५. विदेशी ऋणपत्र						
६. स्वदेशी इजाजतपत्रप्राप्त संस्थाको शेयर						
७. स्वदेशी इजाजतपत्रप्राप्त संस्थाको डिवेन्चर तथा वण्ड	-	-	-	-	-	
८. स्वदेशी संगठित संस्थाको डिवेन्चर तथा वण्ड						
९. विदेशी बैंक लगानी (Placement)						
१०. Interbank Lending						
११. अन्य लगानी						
कूल लगानी	-	-	-	-	-	-

मुक्तानी मितिसम्म धारण गर्ने लगानी (Held for Maturity)

०७२ साल आषाढ ३१ गते (जुलाई १६, २०१५)

अनुसूची ४.१२.२

विवरण	परल मूल्य रु. (क)	हालसम्मको क्षति रु. (ख)	यस वर्षको क्षति रु. (ग)	यस वर्ष नाफा / नोक्सान रु. (क-ख-ग)	गत वर्ष नाफा / (नोक्सान) रु.	कैफियत
१. नेपाल सरकारको ट्रेजरी बिल						
२. नेपाल सरकारको बचतपत्र						
३. नेपाल सरकारको अन्य ऋणपत्र						
४. ने.रा. बैंकको ऋणपत्र						
५. विदेशी ऋणपत्र						
६. स्वदेशी इजाजतपत्रप्राप्त संस्थाको शेयर						
७. स्वदेशी इजाजतपत्रप्राप्त संस्थाको डिवेन्चर तथा वण्ड						
८. स्वदेशी संगठित संस्थाको डिवेन्चर तथा वण्ड						
९. विदेशी बैंक लगानी (Placement)						
१०. Interbank Lending						
११. अन्य लगानी						
कूल लगानी	-	-	-	-	-	-

बिक्रिको लागि उपलब्ध लगानी (Available for Sale)

०७२ साल आषाढ ३१ गते (जुलाई १६, २०१५)

अनुसूची ४.१२.३

विवरण	परल मूल्य रु.	पछिल्लो बजार रु.	हालको बजार रु.	यस वर्ष कोष समायोजन रु. (ख-क)	गत वर्ष नाफा / नोक्सान रु.	कैफियत
१. नेपाल सरकारको ट्रेजरी बिल						
२. नेपाल सरकारको बचतपत्र						
३. नेपाल सरकारको अन्य ऋणपत्र						
४. ने.रा. बैंकको ऋणपत्र						
५. विदेशी ऋणपत्र						
६. स्वदेशी इजाजतपत्रप्राप्त संस्थाको शेयर						
७. स्वदेशी इजाजतपत्रप्राप्त संस्थाको डिवेन्चर तथा वण्ड						
८. स्वदेशी संगठित संस्थाको डिवेन्चर तथा वण्ड						
९. विदेशी बैंक लगानी (Placement)						
१०. Interbank Lending						
११. अन्य लगानी						
कूल लगानी						

कर्जा सापट तथा बिल खरिद वर्गीकरण र सोका लागि व्यवस्था

(२०७२ साल आषाढ मसान्त)

अनुसूची ४.१३

विवरण	कर्जा										खरिद तथा डिस्काउन्ट गरिएका बिल			गत वर्ष र.
	स्वदेशी		अन्य		विदेशी	जम्मा	स्वदेशी	विदेशी	जम्मा	यस वर्ष र.	जम्मा	गत वर्ष र.		
	प्र.क्षे.	अविमित	विमित	अन्य										
	विमित	अविमित	अन्य	विदेशी	जम्मा	स्वदेशी	विदेशी	जम्मा	यस वर्ष र.	गत वर्ष र.				
१. सक्रिय कर्जा सापट														
१.१ असल	०१००	५६,७३६,९४१	१,६४४,९३८,८५६	०१००	१,७०२,६७५,७९७	०१००	१,७०२,६७५,७९७	०१००	१,७०२,६७५,७९७	१,०९६,८२०,७९०	१,०९६,८२०,७९०	१,०९६,८२०,७९०	१,०९६,८२०,७९०	१,०९६,८२०,७९०
१.२ सूक्ष्म निगरानी	०१००		३,४४०,०००/१००	०१००	३,४४०,०००	०१००	३,४४०,०००	०१००	३,४४०,०००	३,४४०,०००	३,४४०,०००	३,४४०,०००	३,४४०,०००	३,४४०,०००
२. निष्क्रिय कर्जा सापट (Non Performing)														
२.१ पुनरसंरचना गरिएको	०१००	१००,०००	८९,१३२,४१६	०१००	८९,१३२,४१६	०१००	८९,१३२,४१६	०१००	८९,१३२,४१६	८९,१३२,४१६	८९,१३२,४१६	८९,१३२,४१६	८९,१३२,४१६	८९,१३२,४१६
२.२ कमसल	०१००		१,६९९,४८२	०१००	१,६९९,४८२	०१००	१,६९९,४८२	०१००	१,६९९,४८२	१,६९९,४८२	१,६९९,४८२	१,६९९,४८२	१,६९९,४८२	१,६९९,४८२
२.३ शंकास्पद	०१००		४७,८६३,१२५	०१००	४७,८६३,१२५	०१००	४७,८६३,१२५	०१००	४७,८६३,१२५	४७,८६३,१२५	४७,८६३,१२५	४७,८६३,१२५	४७,८६३,१२५	४७,८६३,१२५
२.४ खराब	०१००		३९,५६९,८०९	०१००	३९,५६९,८०९	०१००	३९,५६९,८०९	०१००	३९,५६९,८०९	३९,५६९,८०९	३९,५६९,८०९	३९,५६९,८०९	३९,५६९,८०९	३९,५६९,८०९
क) कुल कर्जा														
३. कर्जा नोक्सानी व्यवस्था														
३.१ असल	०१००	५६,७३६,९४१	१,७३४,०७१,२७२	०१००	१,७९०,८०८,२१३	०१००	१,७९०,८०८,२१३	०१००	१,७९०,८०८,२१३	१,७९०,८०८,२१३	१,७९०,८०८,२१३	१,७९०,८०८,२१३	१,७९०,८०८,२१३	१,७९०,८०८,२१३
३.२ सूक्ष्म निगरानी	०१००		३,४४०,०००	०१००	३,४४०,०००	०१००	३,४४०,०००	०१००	३,४४०,०००	३,४४०,०००	३,४४०,०००	३,४४०,०००	३,४४०,०००	३,४४०,०००
३.३ पुनरसंरचना गरिएको	०१००		४७,८६३,१२५	०१००	४७,८६३,१२५	०१००	४७,८६३,१२५	०१००	४७,८६३,१२५	४७,८६३,१२५	४७,८६३,१२५	४७,८६३,१२५	४७,८६३,१२५	४७,८६३,१२५
३.४ कमसल	०१००		१,६९९,४८२	०१००	१,६९९,४८२	०१००	१,६९९,४८२	०१००	१,६९९,४८२	१,६९९,४८२	१,६९९,४८२	१,६९९,४८२	१,६९९,४८२	१,६९९,४८२
३.५ शंकास्पद	०१००		४७,८६३,१२५	०१००	४७,८६३,१२५	०१००	४७,८६३,१२५	०१००	४७,८६३,१२५	४७,८६३,१२५	४७,८६३,१२५	४७,८६३,१२५	४७,८६३,१२५	४७,८६३,१२५
३.६ खराब	०१००		३९,५६९,८०९	०१००	३९,५६९,८०९	०१००	३९,५६९,८०९	०१००	३९,५६९,८०९	३९,५६९,८०९	३९,५६९,८०९	३९,५६९,८०९	३९,५६९,८०९	३९,५६९,८०९
ख) कुल व्यवस्था														
४. गत वर्षसम्मको व्यवस्था														
४.१ असल	०१००	३३०,०००	२३,५६५,९३१	०१००	२३,८९५,९३१	०१००	२३,८९५,९३१	०१००	२३,८९५,९३१	२३,८९५,९३१	२३,८९५,९३१	२३,८९५,९३१	२३,८९५,९३१	२३,८९५,९३१
४.२ सूक्ष्म निगरानी	०१००		३,४४०,०००	०१००	३,४४०,०००	०१००	३,४४०,०००	०१००	३,४४०,०००	३,४४०,०००	३,४४०,०००	३,४४०,०००	३,४४०,०००	३,४४०,०००
४.३ पुनरसंरचना गरिएको	०१००		४७,८६३,१२५	०१००	४७,८६३,१२५	०१००	४७,८६३,१२५	०१००	४७,८६३,१२५	४७,८६३,१२५	४७,८६३,१२५	४७,८६३,१२५	४७,८६३,१२५	४७,८६३,१२५
४.४ कमसल	०१००		१,६९९,४८२	०१००	१,६९९,४८२	०१००	१,६९९,४८२	०१००	१,६९९,४८२	१,६९९,४८२	१,६९९,४८२	१,६९९,४८२	१,६९९,४८२	१,६९९,४८२
४.५ शंकास्पद	०१००		४७,८६३,१२५	०१००	४७,८६३,१२५	०१००	४७,८६३,१२५	०१००	४७,८६३,१२५	४७,८६३,१२५	४७,८६३,१२५	४७,८६३,१२५	४७,८६३,१२५	४७,८६३,१२५
४.६ खराब	०१००		३९,५६९,८०९	०१००	३९,५६९,८०९	०१००	३९,५६९,८०९	०१००	३९,५६९,८०९	३९,५६९,८०९	३९,५६९,८०९	३९,५६९,८०९	३९,५६९,८०९	३९,५६९,८०९
गत वर्षसम्मको कुल व्यवस्था														
गत वर्षसम्मको व्यवस्थाबाट फिर्ता														
यस वर्षको थप व्यवस्था	०१००	२३७,३६९	१४,०२६,३३६	०१००	१४,२६३,७०५	०१००	१४,२६३,७०५	०१००	१४,२६३,७०५	१४,२६३,७०५	१४,२६३,७०५	१४,२६३,७०५	१४,२६३,७०५	१४,२६३,७०५
यस वर्षको खुद थपसापट	०१००	२३७,३६९	१४,०२६,३३६	०१००	१४,२६३,७०५	०१००	१४,२६३,७०५	०१००	१४,२६३,७०५	१४,२६३,७०५	१४,२६३,७०५	१४,२६३,७०५	१४,२६३,७०५	१४,२६३,७०५
खुद कर्जा (क-ख)	०१००	५६,०६९,५७२	१,६५४,६५१,२४१	०१००	१,७१०,७२०,८१३	०१००	१,७१०,७२०,८१३	०१००	१,७१०,७२०,८१३	१,७१०,७२०,८१३	१,७१०,७२०,८१३	१,७१०,७२०,८१३	१,७१०,७२०,८१३	१,७१०,७२०,८१३





कर्जा, सापट र बिल्स खरिदको सुरक्षण

(२०७२ साल आषाढ मसान्त)

अनुसूची ४.१३ (क)

विवरण	यस वर्ष रु	गत वर्ष रु.
क) सुरक्षित	१,७९१,९०८,२१३	९५४,०११,७३७
१. चल/अचल सम्पत्तिको सुरक्षणमा	१,५३६,११९,१४७	८०७,४०७,७११
२. स्वदेशी इजाजतपत्रप्राप्त संस्थाको जमानतमा	०१००	०१००
३. सरकारी जमानतमा	०१००	०१००
४. अन्तर्राष्ट्रिय श्रेणीकृत बैंकको जमानतमा	०१००	०१००
५. निर्यात कागजात (Export Document) को सुरक्षणमा	०१००	०१००
६. मूद्दी रसीदको सुरक्षणमा	०१००	०१००
क) संस्थाको आफ्नै मूद्दी रसीदको सुरक्षणमा	९,३१०,३७४	१२,२२७,८७२
ख) अन्य इजाजतपत्रप्राप्त संस्थाको मुद्दी रसीदको सुरक्षणमा	०१००	०१००
७. सरकारी ऋणपत्रको सुरक्षणमा	०१००	०१००
८. काउण्टर जमानतमा	०१००	०१००
९. व्यक्तिगत जमानतमा	०१००	१,७३९,९१८
१०. अन्य सुरक्षणमा (शेयर)	२४६,४७८,६९२	१३२,६३६,२३६
ख असुरक्षित	०१०	०१००
जम्मा	१,७९१,९०८,२१३	९५४,०११,७३७

स्थिर सम्पत्ति

(२०७२ साल आषाढ मसाल्त)

अनुसूची ४.१४

विवरण	सम्पत्ति						गत वर्ष र.
	भवन	लिजहोल्ड	परिवहन साधन	कार्यालय सामान	सफ्टवेयर	यस वर्ष र.	
१. परल मोल							
(क) गत वर्षको मौज्जात		५,७११,०७५	६,०४०,०१८	१०,७३८,०८०	१,६७६,८८३	२४,१६६,०५६	२३,०१७,१३१
(ख) यस वर्ष थप		५६९,१३५	६०४,४००	२,७७१,४३५	१६५,८८४	४,११०,८५४	१,६९१,८५३
(ग) सम्पत्ति पुनर्मूल्यांकन		०१००	०१००	०१००	०१००	०१००	०१००
(घ) यस वर्षको अपलेखन		०१००	०१००	(३४६,६६९)	०१००	(३४६,६६९)	(५४२,९२४)
कूल (क+ख+ग+घ+ङ) परल मोल		६,२८०,२१०	६,६४४,४१८	१३,१६२,८४६	१,८४२,७६७	२७,९३०,२४१	२४,१६६,०६०
२. हास कट्टी							
(क) गत वर्ष सम्मको		१,२३५,६४५	३,३२९,११९	७,०६६,०४०	१,००५,८३७	१२,६३६,६४१	१०,९२०,८१७
(ख) यस वर्षको		२५२,२२८	६६३,०६०	१,५७५,४०२	२३७,७००	२,७२८,३९०	२,०४३,४०६
(ग) हासकट्टी पुनर्मूल्यांकन/पुनलेखन		०१००	०१००	०१००	०१००	०१००	०१००
(घ) हासकट्टी रकम समायोजन/फिर्ता		०१००	०१००	(३१७,६१९)	०१००	(३१७,६१९)	(३२७,५८२)
कूल हासकट्टी		१,४८७,८७३	३,९९२,१७९	८,३२३,८२३	१,२४३,५३७	१५,०४७,४१२	१२,६३६,६४१
३. बुक भ्यालु (WDV*) (१-२)		४,७९२,३३७	२,६५२,२३९	४,८३९,०२३	५९९,२३०	१२,८८२,८२९	११,५२९,४१९
४. जग्गा		०१००	०१००	०१००	०१००	०१००	०१००
५. पूजीगत निर्माण (पूजीकरण गरिनु पर्ने)		०१००	०१००	०१००	०१००	०१००	०१००
६. लीज होल्ड सम्पत्ति		०१००	०१००	०१००	०१००	०१००	०१००
जम्मा (३+४+५+६)		४,७९२,३३७	२,६५२,२३९	४,८३९,०२३	५९९,२३०	१२,८८२,८२९	११,५२९,४१९





गैर बैकिङ्ग सम्पत्ति

(२०७२ साल असाढ मसान्त)

अनुसूची ४.१५

ऋणी वा पार्टीको नाम र ठेगाना	गैर बैकिङ्ग सम्पत्ति	कुल गैर बैकिङ्ग सम्पत्ति रकम रु.	नोकसानी व्यवस्था		खुद गैर बैकिङ्ग सम्पत्ति रु.	गत वर्ष रु
			प्रतिशत	रकम रु.		
कुल जम्मा	०१००	०१००	०१००	०१००	०१००	०१००

अन्य सम्पत्ति

(२०७२ साल असाढ मसान्त)

अनुसूची ४.१६

विवरण	यस वर्ष रु.	गत वर्ष रु.
१. मसलन्द मौज्दात	८७८,९१२	८०४,७९४
२. लगानीमा असूल गर्न बांकी आम्दानी		१६८,८१९
३. कर्जामा असूल गर्न बांकी व्याज न्युन व्याज मूलतवी रकम	६६,६७४,७७८ ६६,६७४,७७८	१३,३३९,५३८
४. असूल गर्न बांकी कमिशन		
५. सण्डी डेटर्स	११,१२५,९९२	१,५७५,२०२
६. कर्मचारी सापटी र पेशकी	२२,३४९,४८६	१९,४५०,१२०
७. अग्रिम भुक्तानी	१,५०६,३६५	१,२३३,६५२
८. मार्गस्थ नगद	०१००	०१००
९. मार्गस्थ अन्य (चेक समेत)	१,५००,०००	२,१३०,०००
१०. विना सूचना ड्राफ्टको भुक्तानी	०१००	०१००
११. अपलेखन हुन बांकी खर्च	०१००	०१००
१२. शाखा मिलान हिसाव	०१००	०१००
१३. स्थगन कर सम्पत्ति	८२९,२६३	३,३७८,८६४
१४. अन्य (धरौटी/पेशकी)	०१००	०१००
क) अग्रिम आयकर	८,५१५,३७८	१,००३,७१३
ख) अन्य	०१००	०१००
जम्मा	४६,७०५,३९५	४३,०८४,७०२

अन्य सम्पत्ति (थप विवरण)

(२०७२ साल आषाढ मसान्त)

अनुसूची ४.१६ (क)

विवरण	यस वर्ष रु				गत वर्ष रु
	१ वर्षसम्म	१ वर्ष देखि माथि ३ वर्ष सम्म	३ वर्ष भन्दा माथि	जम्मा	
१. कर्जामा असूल गर्न बांकी व्याज	५१,४६७,१५७	१५,०७५,९५२	१३१,६६८	६६,६७४,७७८	२५,८७१,६६२
२. विना सूचना ड्राफ्टको भुक्तानी		०१००	०१००	०१००	०१००
३. शाखा मिलान हिसाव	०१००	०१००	०१००	०१००	०१००
४. स्वदेशी तथा विदेशी एजेन्सी हिसाव	०१००	०१००	०१००	०१००	०१००



सम्भावित दायित्वहरू

(२०७२ साल असाढ मसान्त)

अनुसूची ४.१७

विवरण	यस वर्ष रु	गत वर्ष रु..
१. संस्था उपर दावी परेको तर संस्थाले दायित्व स्वीकार नगरेको	०१००	०१००
२. प्रतितपत्रहरू (पूरा रकम)	०१००	०१००
(क) ६ महिना भन्दा कम अवधिको	०१००	०१००
(ख) ६ महिना भन्दा बढि अवधिको	०१००	०१००
३. पुनः डिस्काउन्ट गरीएका विलहरू	०१००	०१००
४. म्याद नाघि नसकेको ग्यारेन्टी/बण्ड	०१००	०१००
(क) विड बण्ड	०१००	०१००
(ख) परफरमेन्स बण्ड	६००,०००	६००,०००
(ग) अन्य ग्यारेन्टी/बण्ड	०१००	०१००
५. चुक्ता वा भूक्तान हुन बांकी शेयर लगानी	०१००	०१००
६. फरवार्ड एक्स्चेञ्ज कन्ट्राक्टको बांकी दायित्वहरू	०१००	०१००
७. कलेक्सनमा रहेका बिलहरू	०१००	०१००
८. मन्जुरी तथा समर्थन (Acceptance and Endorsement)	०१००	०१००
९. प्रत्याभूति प्रतिवद्धता (Underwriting commitment)	०१००	०१००
१०. अपरिवर्त्य कर्जा प्रतिवद्धता (Irrevocable Loan Commitment)	०१००	०१००
११. अन्तर्राष्ट्रिय श्रेणीकृत बैंकको काउन्टर ग्यारेन्टीमा दिएको ग्यारेन्टी	०१००	०१००
१२. अग्रिम भुक्तानी ग्यारेन्टी (Advance Payment Guarantee)	०१००	०१००
१३. कर्जा प्रवाहको लागी वित्तीय जमानत (Financial Guarantee)	०१००	०१००
१४. आयकर वापत सम्भावित दायित्व (Contingent Liabilities on Income Tax)	०१००	०१००
१५.	०१००	०१००
जम्मा	६००,०००	६००,०००



अनुसूची ४.१८

ब्याज आम्दानी

मिति २०७१ साल श्रावण १ गते देखि २०७२ साल आषाढ मसान्त सम्म

विवरण	यस वर्ष रु.	गत वर्ष रु..
क. कर्जा सापट र अधिविकर्षमा	१७७,०९३,७३९	१३७,२७६,१०९
१. कर्जा सापट	१७७,०९३,७३९	१३७,२७६,१०९
२. अधिविकर्ष	०१००	०१००
ख. लगानीमा	१८१,१६१	४०९,७५९
१. नेपाल सरकारको सुरक्षणपत्र	१८१,१६१	४०९,७५९
(क) ट्रेजरी विल्स	०१००	
(ख) विकास ऋणपत्र	१८१,१६१	४०९,७५९
(ग) राष्ट्रिय बचत पत्र	०१००	०१००
२. विदेशी ऋणपत्र	०१००	०१००
(क)	०१००	०१००
(ख)	०१००	०१००
३. नेपाल राष्ट्र बैंकको ऋणपत्र	०१००	०१००
४. डिभेन्चर तथा बण्ड	०१००	०१००
५. अन्तर बैंक लगानीमा ब्याज	०१००	०१००
(क) बैंक/वित्तीय संस्थाहरु		
(ख) अन्य संस्थाहरु	०१००	०१००
ग. एजेन्सी मौज्दातमा	०१००	०१००
१. स्वदेशी बैंक/वित्तीय संस्थाहरु	०१००	०१००
२. विदेशी बैंकहरु	०१००	०१००
घ. माग तथा अल्प सूचनामा प्राप्त हुने मौज्दातमा	२३,३०५,७६०	९,२०६,२०२
१. स्वदेशी बैंक/वित्तीय संस्थाहरु	२३,३०५,७६०	९,२०६,२०२
२. विदेशी बैंकहरु	०१००	०१००
ङ. अन्यमा	०१००	०१००
१. सर्टिफिकेट अफ डिपोजिट	०१००	०१००
२. अन्तर बैंक/वित्तीय संस्था कर्जा	०१००	०१००
३. अन्य	०१००	०१००
जम्मा	२००,५८०,६५९	१४६,८९२,०७१



ब्याज खर्च

मिति २०७१ साल श्रावण १ गते देखि २०७२ साल आषाढ मसान्त सम्म

अनुसूची ४.१९

विवरण	यस वर्ष रु	गत वर्ष रु..
क. निक्षेप दायित्वमा	१३९,९९०,५७८	९०,३५८,६५६
१. मूहती निक्षेप	६०,३८४,८०२	४९,०४२,३९९
१.१ स्वदेशी मूद्रा	६०,३८४,८०२	४९,०४२,३९९
१.२ विदेशी मूद्रा	०१००	०१००
२. वचत निक्षेप	७९,६०५,७७७	४१,३१६,२५७
२.१ स्वदेशी मूद्रा	७९,६०५,७७७	४१,३१६,२५७
२.२ विदेशी मूद्रा	०१००	०१००
३. मागेको बखत तिनूपर्ने निक्षेप	०१००	०१००
३.१ स्वदेशी मूद्रा	०१००	०१००
३.२ विदेशी मूद्रा	०१००	०१००
४. सर्टिफिकेट अफ डिपोजिटस्	०१००	०१००
ख. कर्जा सापटमा	०१००	०१००
१. ऋणपत्र तथा बण्ड	०१००	०१००
२. नेपाल राष्ट्र बैंकबाट प्राप्त कर्जा	०१००	०१००
३. अन्तर बैंक/वित्तीय संस्था कर्जा	०१००	०१००
४. अन्य संगठित संस्था	०१००	०१००
५. अन्य कर्जा	०१००	०१००
ग. अन्यमा	०१००	०१००
१.	०१००	०१००
२.	०१००	०१००
जम्मा	१३९,९९०,५७८	९०,३५८,६५६



कमिशन तथा डिस्काउण्ट

मिति २०७१ साल श्रावण १ गते देखि २०७२ साल आषाढ मसान्त सम्म

अनुसूची ४.२०

विवरण	यस वर्ष रु.	गत वर्ष रु..
क. विल्स खरीद तथा डिस्काउन्ट	०१००	०१००
१. स्वदेशी	०१००	०१००
२. विदेशी	०१००	०१००
ख. कमिशन	२०३,३७८	०१००
१. प्रतिपत्र	०१००	०१००
२. जमानत पत्र	०१००	०१००
३. कलेक्सन फी	०१००	०१००
४. रेमिटेन्स फी	१८२,८९०	०१००
५. क्रेडिट कार्ड/डेबिट कार्ड	२०,४८८	०१००
६. शेयर प्रत्याभूति/निष्काशन	०१००	०१००
७. सरकारी कारोवार वापत	०१००	०१००
८. इ. प्रा. कमीशन वापत	०१००	०१००
९. बट्टा आम्दानी	०१००	०१००
ग. अन्य	२,५१९,५००	१०८,५२६
जम्मा	२,७२२,८७८	१०८,५२६

अन्य संचालन आम्दानी

मिति २०७१ साल श्रावण १ गते देखि २०७२ साल आषाढ मसान्त सम्म

अनुसूची ४.२१

विवरण	यस वर्ष रु.	गत वर्ष रु..
१. सेफ डिपोजिट भल्टको भाडा	०१००	०१००
२. क्रेडिट कार्ड निष्काशन तथा नवीकरण	०१००	०१००
३. ATM कार्ड निष्काशन तथा नवीकरण	०१००	७,०४५
४. टेलेक्स/टि.टि.	०१००	०१००
५. सेवा शुल्क	८,४६२,१०९	४,५०८,८९४
६. नवीकरण शुल्क	०१००	०१००
७. अन्य	४,४६२,७१६	१०,११५,७८४
जम्मा	१२,९२४,८२६	१४,६३१,७२३



सटही घटबढ आम्दानी /नोक्सानी

मिति २०७१ साल श्रावण १ गते देखि २०७२ साल आषाढ मसान्त सम्म

अनुसूची ४.२२

विवरण	यस वर्ष रु.	गत वर्ष रु..
क) विनिमय दरमा भएको फरकबाट	०।००	०।००
ख) विदेशी मुद्रामा कारोबारबाट (बढ्दा बाहेक)	०।००	०।००
जम्मा आम्दानी/(नोक्सान)	०।००	०।००

कर्मचारी खर्च

मिति २०७१ साल श्रावण १ गते देखि २०७२ साल आषाढ मसान्त सम्म

अनुसूची ४.२३

विवरण	यस वर्ष रु.	गत वर्ष रु..
१. तलव	७,७४६,९२८	४,६४८,८७६
२. भत्ता	२,७६२,७७५	१,९८५,१६८
३. सञ्चयकोषमा थप	६७९,५८२	४२२,७६३
४. तालिम खर्च	१७८,७६६	१९,१५०
५. पोशाक	२३२,५००	१४३,६८०
६. औषधोपचार	६४६,३००	५००,२००
७. वीमा	०।००	०।००
८. पेन्सन तथा उपदान व्यवस्था	०।००	७९६,६३६
९. अन्य		
९.१. ओभर वर्क खर्च	९०,२९०	८,७२५
९.२ TADA	८,०००	२०,०००
९.२. आउट सोर्सिङ.	२४५,२३२	१०८,०८७
९.३. खाजा खर्च	५९८,७४६	१,१०५,७२६
९.४ दशैं खर्च	६४२,५७१	५२०,४००
९.५ सञ्चित विदा बापतको रकम	१,६६२,१०८	५४८,७१४
जम्मा	१५,४९३,७९९	१०,८२८,१२५



अन्य संचालन खर्च

मिति २०७१ साल श्रावण १ गते देखि २०७२ साल आषाढ मसान्त सम्म

अनुसूची ४.२४

विवरण	यस वर्ष रु	गत वर्ष रु.
१. घरभाडा	३,४५३,०६७	३,३७९,०२२
२. बत्ती, विजुली र पानी	१,०६८,५१७	८९७,५८८
३. मर्मत तथा सम्भार		
क. भवन		
ख. सवारी साधन	२७२,२४६	३६१,२५०
ग. अन्य	६९५,६६७	४६३,८२७
४. वीमा	७३७,३३१	६५७,६६४
५. पोष्टेज, टेलिफोन, फ्याक्स	१,३०८,५८१	७६५,२०१
६. कार्यालय उपकरण फर्निचर र सम्भार	०१००	०१००
७. भ्रमण भत्ता र खर्च	०१००	०१००
८. मसलन्द र छपाई	८२६,१३४	४३८,२३६
९. पत्रपत्रिका तथा पुस्तक	२०,५८०	५१,९१०
१०. विज्ञापन तथा प्रवर्द्धन	१,१७६,२४५	२६७,१०७
११. कानूनी खर्च	०१००	
१२. चन्दा	१२५,०००	
१३. सञ्चालक समिति सम्बन्धी खर्च		
क. बैठक भत्ता	३२८,०००	४०४,०००
ख. अन्य खर्च	२७,९८८	५५,१०७
१४. साधारण सभा सम्बन्धी खर्च	१५४,१११	२००,२१७
१५. लेखा परीक्षण सम्बन्धी		
क. लेखा परीक्षण शुल्क (वाह्य)	११८,६५०	११३,०००
ख. अन्य खर्च	१५४,७२८	२७८,७८६
१६. रकम स्थानान्तरण कमिशन	०१००	०१००
१७. स्थीर सम्पत्तिमा हास कट्टी	२,७२८,३९०	२,०४३,४०६
१८. पूर्व सञ्चालन खर्च अपलेखन	०१००	०१००
१९. शेयर निष्काशन/ब्यवस्थापन खर्च	०१००	
२०. प्राविधिक सेवा सोधभर्ना	१९५,०००	२३५,२००
२१. मनोरञ्जन खर्च	१६२,४८८	८६,०३७
२२. अपलेखन खर्च	०१००	०१००
२३. सुरक्षा खर्च	९९८,७१८	९९८,७०८
२४. कर्जा सुरक्षण प्रिमियम	०१००	०१००
२५. कमिशन र डिस्काउण्ट	०१००	०१००
२६. अन्य		
२६.१. व्यवसाय प्रवर्द्धन खर्च	३७४,१०४	१८६,४०८
२६.२. महशुल र शुल्क	०१००	०१००
२६.३. स्थानिय परिवहन खर्च	९१,९९०	६३,३८५
२६.४. अफिस खर्च	२,९४४,३४३	२,१०७,२३४
२६.५. सम्पत्ति अपलेखन	२९,०५०	२१५,३४१
२६.५. सदस्यता शुल्क	८४,१५०	२४१,५७५
जम्मा	१८,०७५,०७९	१४,५१०,२०९



सम्भावित नोक्सानी व्यवस्था

मिति २०७१ साल श्रावण १ गते देखि २०७२ साल आषाढ मसान्त सम्म

अनुसूची ४.२५

विवरण	यस वर्ष रु.	गत वर्ष रु..
१. कर्जा नोक्सानी व्यवस्थामा भएको वृद्धि	१४,२६३,७०५	२५,२६४,७६७
२. लगानी नोक्सानी व्यवस्थामा भएको वृद्धि	०१००	०१००
३. गैर बैकिङ् सम्पत्ति नोक्सानी व्यवस्था	०१००	०१००
४. अन्य सम्पत्तिमा गरिएको व्यवस्था	०१००	०१००
जम्मा	१४,२६३,७०५	२५,२६४,७६७

गैर-सञ्चालन आम्दानी/नोक्सान

मिति २०७१ साल श्रावण १ गते देखि २०७२ साल आषाढ मसान्त सम्म

अनुसूची ४.२६

विवरण	यस वर्ष रु.	गत वर्ष रु..
१. लगानी विक्रीबाट आम्दानी/(नोक्सान)	३,०६१,१९७	०१००
२. सम्पत्ति विक्रीबाट आम्दानी/(नोक्सान)	०१००	०१००
३. लाभांश	०१००	०१००
क. तोकिएको शाखाहरुको नोक्सान वापत क्षतिपुर्ति	०१००	०१००
ख. ब्याज क्षतिपुर्ति	०१००	०१००
ग. सटही काउन्टर	०१००	०१००
५. अन्य		०१००
खूद गैर संचालन आम्दानी/(नोक्सान)	३,०६१,१९७	०१००

सम्भावित नोक्सानी व्यवस्थाबाट फिर्ता

मिति २०७१ साल श्रावण १ गते देखि २०७२ साल आषाढ मसान्त सम्म

अनुसूची ४.२७

विवरण	यस वर्ष रु.	गत वर्ष रु..
१. कर्जा नोक्सानी व्यवस्थाबाट फिर्ता	०१००	०१००
२. गैर बैकिङ् सम्पत्ति नोक्सानी व्यवस्थाबाट फिर्ता	०१००	०१००
३. लगानी व्यवस्थाबाट फिर्ता	०१००	०१००
४. अन्य सम्पत्तिको व्यवस्थाबाट फिर्ता	०१००	०१००
जम्मा	०१००	०१००



असामान्य कारोवारहरूबाट भएको आम्दानी खर्च

मिति २०७१ साल श्रावण १ गते देखि २०७२ साल आषाढ मसान्त सम्म

अनुसूची ४.२८

विवरण	यस वर्ष रु.	गत वर्ष रु.
१. अपलेखन भएको कर्जाको असूली	०।००	०।००
२. स्वच्छिक अवकाश खर्च	०।००	०।००
३. असूली हुन नसक्ने कर्जाको अपलेखन (४.२८ क)	०।००	०।००
४. अन्य खर्च/आम्दानी	०।००	०।००
५.	०।००	०।००
जम्मा	०।००	०।००

अपलेखित कर्जाको विवरण

आर्थिक वर्ष २०७१/०७२

अनुसूची ४.२८ (क)

क्र.सं.	कर्जाको प्रकार	अपलेखन गरिएको रकम	धितोको प्रकार तथा रकम	धितो मुल्यांकनको आधार	कर्जा स्विकृत गर्ने अधिकारी/तह	कर्जा असुलिका लागि भए गरेका प्रयास	कैफियत
१	चालू पूंजी कर्जा	०।००	०।००	०।००	०।००	०।००	
२	परियोजना कर्जा	०।००	०।००	०।००	०।००	०।००	
३	स्थिर पूंजी कर्जा	०।००	०।००	०।००	०।००	०।००	
४	व्यक्तिगत कर्जा	०।००	०।००	०।००	०।००	०।००	
५	अन्य कर्जा	०।००	०।००	०।००	०।००	०।००	
	कूल कर्जा	०।००	०।००	०।००	०।००	०।००	



सञ्चालक, कार्यकारी प्रमुख, संस्थापक, कर्मचारी शेयरहोल्डरहरूलाई गएको कर्जा सापट विवरण
(२०७२ साल आषाढ मसान्त)

खरीद तथा डिस्काउन्ट गरिएका विलहरू र कर्जा, सापट तथा अधिविकर्षमा प्रवाहित कुल रकम मध्ये सञ्चालक, कार्यकारी प्रमुख, संस्थापक, कर्मचारी, शेयर होल्डरहरू र निजहरूको परिवारका सदस्य वा त्यस्ता व्यक्ति जमानी बसेको वा मैनेजिङ् एजेन्ट भएको कुनै संस्था वा कम्पनीलाई गएको रकमको विवरण देहाय बमोजिम छ ।

अनुसूची ४.२९

संस्थापक/सञ्चालक/ कार्यकारी प्रमुखको नाम	गत वर्षसम्मको बाँकी		यस वर्ष असुली		यस वर्ष थप कर्जा	आषाढ मसान्तसम्म बाँकी	
	साँवा	ब्याज	साँवा	ब्याज		साँवा	ब्याज
क) सञ्चालक	१						
	२						
ख) कार्यकारी प्रमुख	१						
	२						
ग) संस्थापक	१						
	२						
घ) कर्मचारी	१						
	२						
ङ) शेयरहोल्डरहरू	१						
	२						
जम्मा							



पूँजीकोष तालिका (२०७२ साल आषाढ मसान्त)

अनुसूची ४.३०

विवरण	यस बर्ष रु.	गत बर्ष रु.
(क) प्राथमिक पूँजी	२८२,८२३,४१५	२४७,३७०,६७८
(१) चूक्ता पूँजी (साधारण शेयर)	२२५,०००,०००	२२५,०००,०००
(२) प्रस्तावित बोनस शेयर	२५,६५०,०००	
(३) शेयर प्रिमियम	०१००	०१००
(४) फिर्ता नहुने अग्राधिकार शेयर	०१००	०१००
(५) साधारण जगेडा कोष	२०,४९७,६३८	१६,५१२,०९१
(६) सञ्चित नाफा/(नोक्सान)	१०,८४६,५१४	२,४७९,७२३
(७) वासलातमा देखाईएको चालु आ.व.को नाफा नोक्सान हिसावका रकम	०१००	०१००
(८) पूँजी फिर्ता जगेडा कोष	०१००	०१००
(९) पूँजी समायोजन कोष	०१००	०१००
(१०) क्लस इन एडभान्स	०१००	०१००
(११) अन्य स्वतन्त्र कोषहरू	८२९,२६३	३,३७८,८६४
घटाउने:		
● ख्याति (Goodwill) वापतको रकम	०१००	०१००
● सीमाभन्दा बढी शेयर, सुरक्षणपत्रमा लगानी गरिएको रकम	०१००	०१००
● वित्तीय स्वार्थ रहेको कम्पनीको धितोपत्रमा लगानी गरेको रकम	०१००	०१००
● अवास्तविक सम्पत्ति	०१००	०१००
● यस बैंकको निर्देशन पालना नगरी स्वप्रयोजनका लागि घरजग्गा खरिद गरेको रकम	०१००	०१००
● सीमाभन्दा बढी आवास भवन निर्माण तथा जग्गा विकासमा लगानी गरेको रकम	०१००	०१००
● तोकिएको समयभित्र विक्री वितरण गर्न नसकेको शेयर प्रत्याभुति	०१००	०१००
● प्रचलित ऐन तथा कानूनले प्रतिबन्ध गरेको व्यक्ति तथा समुहहरूलाई प्रदान गरेको कर्जा तथा सुविधाहरू	०१००	०१००
(ख) पुरक पूँजी	१७,०६१,१५८	१६,८११,३५०
(१) असल कर्जाको लागि गरेको कर्जा नोक्सानी व्यवस्था	१७,०६१,१५८	१६,८११,३५०
(२) अतिरिक्त कर्जा नोक्सानी व्यवस्था	०१००	०१००
(३) हाइब्रिड पूँजी उपकरणहरू	०१००	०१००
(४) सुरक्षण नराखेको सहायक आवधिक ऋण	०१००	०१००
(५) सटही समिकरण कोष	०१००	०१००
(६) सम्पत्ति पुर्नमुल्याङ्कन कोष	०१००	०१००
(७) लगानी समायोजन कोष	०१००	०१००
(ग) जम्मा पूँजीकोष (क + ख)	२९९,८८४,५७३	२६४,१८२,०२८
(घ) जोखिम भारित सम्पत्तिको आधारमा कायम गर्नुपर्ने		
न्यूनतम पूँजीकोष		
पूँजीकोष (११ प्रतिशत)	२२७,५४७,५३४	१४७,९३९,८७३
प्राथमिक पूँजी (५.५ प्रतिशत)	११३,७७३,७६७	७३,९६९,९३७
पूँजीकोष (अधिक/न्यून)	७२,३३७,०३८	११६,२४२,१५५
प्राथमिक पूँजी (अधिक/न्यून)	१६९,०४९,६४७	१७३,४००,७४२



जोखिम भारित सम्पत्ति विवरण तालिका

(२०७२ साल आषाढ मसान्त)

अनुसूची ४.३०(क)

वासलात बमोजिमको सम्पत्ति (On- Balance - Sheet Assets)	भार	यस वर्ष रु.		गत वर्ष रु.	
		रकम रु.	जोखिम भारित सम्पत्ति रु.	रकम रु.	जोखिम भारित सम्पत्ति रु.
नगद मौज्दात	०१००	२३,४६२,५४३	०१००	१०,३३२,०२१	०१००
सून (विनिमय योग्य)	०१००	०१००	०१००	०१००	०१००
नेपाल राष्ट्र बैंकमा रहेको मौज्दात	०१००	४७,६४०,४८९	०१००	५४,४३८,५३६	०१००
नेपाल सरकारको ऋणपत्रमा गरेको लगानी	०१००	२३,०७५,०००	०१००	१०,३६५,०२३	०१००
नेपाल राष्ट्र बैंक ऋणपत्रमा गरेको लगानी	०१००	०१००	०१००	०१००	०१००
आफ्नै मूद्दी रसीदको धितोमा पूर्ण सुरक्षित हुनेगरी प्रदान गरेको मूद्दी रसीद धितो कर्जा	०१००	०१००	०१००	९,३१०,३७४	०१००
सरकारी ऋण पत्रको धितोमा पूर्ण सुरक्षित हुनेगरी प्रदान गरेको कर्जा	०१००	०१००	०१००	०१००	०१००
सरकारी सुरक्षापत्रको पाउनु पर्ने ब्याज रकम (Accrued Interest)	०१००		०१००		
विपन्न वर्ग कर्जा अन्तर्गत गणना हुने यूवा तथा साना व्यवसायी स्वरोजगार कोषमा "ख" र "ग" वर्गका इजाजतपत्रप्राप्त संस्थाले जम्मा गरेको रकम	०१००				
स्वदेशी इजाजतपत्रप्राप्त बैंक/वित्तीय संस्थाहरूमा रहेको मौज्दात	०१२०	६१६,०२७,१९२	१२३,२०५,४३८	४०९,९७८,८८७	८१,९९५,७७७
अन्य इजाजतपत्रप्राप्त बैंक/वित्तीय संस्थाहरूको मुद्दी रसीदको धितोमा पूर्ण सुरक्षित हुने गरी प्रदान गरिएको मुद्दी रसीदको धितो कर्जा	०१२०	०१००	०१००	०१००	०१००
विदेशी बैंकहरूमा रहेको मौज्दात	०१२०	०१००	०१००	०१००	०१००
मागेको वखत प्राप्त हुने रकम (Money at Call)	०१२०	०१००	०१००	०१००	०१००
अन्तराष्ट्रिय श्रेणीकृत (Rated) इजाजतपत्रप्राप्त संस्थाको ग्यारेण्टीमा गएको कर्जा	०१२०	०१००	०१००	०१००	०१००
अन्तराष्ट्रिय श्रेणीकृत (Rated) बैंकमा गरेको अन्य लगानी	०१२०	०१००	०१००	०१००	०१००
अन्तर बैंक सापटी	०१२०	०१००	०१००	०१००	०१००
शेयर, डिबेन्चर एवं बण्डमा भएको लगानी	११००	०१००	०१००	६,८४९,१४८	६,८४९,१४८
अन्य लगानीहरू	११००	०१००	०१००	०१००	०१००
कर्जा सापट तथा विल्स खरीद/डिस्काउण्ट समेत (कुल रकम)	११००	१,७९१,९०८,२१३	१,७९१,९०८,२१३	१,१३४,५७४,२५८	१,१३४,५७४,२५८
स्थिर सम्पत्तिहरू	११००	१२,८८२,८२९	१२,८८२,८२९	११,५२९,४१९	११,५२९,४१९
पाउनु पर्ने अन्य खुद ब्याज रकम	११००	०१००	०१००	०१००	०१००
अन्य सबै सम्पत्तिहरू (खुद अग्रिम कर दाखिला बाहेक)	११००	३८,१९०,०१७	३८,१९०,०१७	४२,०८०,९८८	४२,०८०,९८८
सीमा नाघेको रियल स्टेट/आवासीय घर कर्जा	११५०	०१००	०१००	०१००	०१००
(क) जम्मा		२,५५३,१८६,२८२	१,९६६,१८६,४९७	१,६८९,४५८,६५४	१,२७७,०२९,५९०
वासलातबाहिरको कारोबार					
वील्स कलेक्सन	०१००	०१००	०१००	०१००	०१००
फरवार्ड विदेशी विनिमय सम्झौता	०११०	०१००	०१००	०१००	०१००
६ महिना भन्दा कम अवधिको प्रतिपत्र (पुरै रकम)	०१२०	०१००	०१००	०१००	०१००
अन्तराष्ट्रिय श्रेणीकृत (Rated) विदेशी बैंकको काउण्टर ग्यारेण्टीमा जारी गरिएको ग्यारेण्टी	०१२०	०१००	०१००	०१००	०१००
६ महिना भन्दा बढी अवधिको प्रतिपत्र (पुरै रकम)	०१५०	०१००	०१००	०१००	०१००
विड वण्ड तथा परफरमेन्स वण्ड (Underwriting) सम्बन्धी प्रतिवद्धता	०१५०	६००,०००	३००,०००	६००,०००	३००,०००
पुनः खरिद गर्ने शर्तमा विक्री गरेको कर्जा	०१५०	०१००	०१००	०१००	०१००
अग्रिम भुक्तानी ग्यारेण्टी	११००	०१००	०१००	०१००	०१००
वित्तीय तथा अन्य जमानत	११००	०१००	०१००	०१००	०१००
अपरिवर्त्य कर्जा प्रतिवद्धता	११००	०१००	०१००	०१००	०१००
आयकर वापत सम्भावित दायित्व	११००	०१००	०१००	०१००	०१००
Acceptance सहित अन्य सबै प्रकारका सम्भावित दायित्वहरू	११००	०१००	०१००	०१००	०१००
भुक्तानीका लागि दावी परेको जमानत	२१००	०१००	०१००	०१००	०१००
(ख) जम्मा		६००,०००	३००,०००	६००,०००	३००,०००
संचालन जोखिम वापत कायम गर्नुपर्ने रकम (ग)	११००	१०२,१२७,४५१	१०२,१२७,४५१	६७,५७८,३४६	६७,५७८,३४६
कूल जोखिम भारित सम्पत्ति (क + ख + ग)		२,६५५,९१३,७३४	२,०६८,६१३,९४९	१,७५७,६३७,०००	१,३४४,९०७,९३६



प्रमुख सूचकाङ्क कम्तीमा विगत ५ वर्षको परिसूचकहरु

अनुसूची ४.३१

क्र.सं	विवरण	सूचकाङ्क	आ. ब.	आ. ब.	आ. ब.	आ. ब.	आ. ब.
			२०७१/२०७२	२०७०/७१	२०६९/७०	२०६८/६९	२०६७/६८
१.	खुद नाफा/कुल आमदानी प्रतिशत	प्रतिशत	२६।१४	१७।९०	१८।३२	३३।०४	११।७८
२.	प्रति शेयर आमदानी	रु	८।८६	५।६७	६।०८	७।५०	११।३३
३.	प्रति शेयर बजार मूल्य	रु	१८८	१३४	११२		
४.	मूल्य आमदानी अनुपात (PE Ratio)	अनुपात	२१।२३	२३।६३	१८।४३		
५.	शेयर पूंजीमा लाभांश (बोनस सहित)	प्रतिशत	१२।००	७।५०		८।००	१२।५०
६.	शेयर पूंजीमा नगद लाभांश भुक्तानी	प्रतिशत	०।६०	७।५०		८।००	
७.	व्याज आमदानी/कर्जा तथा सापट	प्रतिशत	११।१९	१२।८४	१७।६४	१७।७४	१५।४८
८.	कर्मचारी खर्च/कुल सञ्चालन खर्च	प्रतिशत	४६।१६	४२।७३	३९।०४	३३।४९	३०।१२
९.	कुल निक्षेप तथा सापटीमा व्याज खर्च	प्रतिशत	६।७१	६।७०	९।६०	९।६३	१०।७२
१०.	सटही घटबढ आमदानी/कुल आमदानी	प्रतिशत					
११.	कर्मचारी बोनस/कुल कर्मचारी खर्च	प्रतिशत	१८।४६	१७।३५	२०।९८	३२।९०	३५।९३
१२.	खुद नाफा/कर्जा सापट	प्रतिशत	१।११	१।१२	१।४३	२।३८	२।१८
१३.	खुद नाफा/कुल सम्पत्ति	प्रतिशत	०।८०	०।७९	१।०४	१।५७	१।६१
१४.	कुल कर्जा/निक्षेप	प्रतिशत	८५।८४	८४।८१	९०।३२	८७।३०	९९।६२
१५.	कुल सञ्चालन खर्च/कुल सम्पत्ति	प्रतिशत	१।३५	१।५६	१।८२	२।०३	२।१०
१६.	जोखिम भारित सम्पत्ति पूंजीकोषको पर्याप्तता						
(क)	प्राथमिक पूंजी	प्रतिशत	१३।६७	१८।३९	२२।३३	३०।०५	१८।९५
(ख)	पुरक पूंजी	प्रतिशत	०।८२	१।२५	१।२२	०।९४	०।९४
(ग)	कुल पूंजी कोष	प्रतिशत	१४।५०	१९।६४	२३।५५	३०।९९	१९।८९
१७.	तरलता (CRR)	अनुपात	३४।०२	३६।४७	२८।२०	४२।३२	७।६८
१८.	निष्कृत्य कर्जा/कुल कर्जा	प्रतिशत	४।९८	४।११	३।५८	०।७२	०।५३
१९.	व्याजदर अन्तर	प्रतिशत	४।४९	६।१४	८।०४	५।३३	४।५६
२०.	बुक नेटवर्थ	रु	२८२,८२३,४१५	२४७,३७०,६७८	२५०,४८६,२८८	२३६,८१६,४२६	१४९,२५९,७२६
२१.	कुल शेयर	संख्या	२,२५०,०००	२,२५०,०००	२,२५०,०००	२,२५०,०००	१,४००,०००
२२.	कुल कर्मचारी	संख्या	४३	३०	२८	३०	२३
२३.	अन्य						



प्रमुख लेखा नीतिहरू

२०७२ साल आषाढ ३१ गतेको वित्तीय विवरणसंग सम्बन्धित

अनुसूची ४.३२

१) सामान्य जानकारी:

१.१ संस्थागत जानकारी:

मञ्जुश्री फाइनेन्सियल इन्स्टिच्युसन लिमिटेड (कं.रजिष्ट्रेसन नं. १०००/०६३/६४, ने. रा. बैंक /इ. प्रा./“ग”/७९/०६४/०६५) नेपालमा स्थापित सिमित दायित्व भएको कम्पनी हो। यसको रजिष्टर्ड कार्यालय नयाँ बानेश्वर काठमाण्डौमा रहेको छ। मिति २०६४ साल आश्विन २८ गते “ग” वर्गको (राष्ट्रिय स्तर) वित्तीय संस्थाको रूपमा वित्तीय कारोबार संचालन गरेको छ। यस कम्पनीको चितवनको नारायणगढ र काठमाण्डौको न्युरोडमा शाखा रहेको छ।

१.२ मुख्य उद्देश्यहरू:

यस संस्थाको मुख्य उद्देश्यहरूमा बैंक तथा वित्तीय संस्था सम्बन्धी ऐन, २०६३ को दफा ४७ को उपदफा (३) वमोजिम “ग” वर्गका इजाजत प्राप्त वित्तीय संस्थाहरूले गर्न पाउने सम्पूर्ण वित्तीय कारोवारहरू रहेका छन्। सो मध्ये निक्षेप संकलन गर्नु र कर्जा प्रवाह गर्नु पनि प्रमुख उद्देश्यहरू भित्र पर्दछन्।

२) प्रमुख लेखा नीतिहरू:

२.१ वित्तीय विवरणहरू:

यी वित्तीय विवरणहरू ऐतिहासिक लागतको आधारमा तयार पारिएका छन्। नेपाल लेखा मापदण्ड तथा सर्वमान्य लेखानीति अनुरूप वित्तीय विवरणहरू तयार पार्दा केही संवेदनशील लेखा अनुमानहरू गर्नुपर्ने हुन्छ। साथै, यसमा व्यवस्थापनले संस्थाका विभिन्न लेखानीतिहरूको पालना गर्ने क्रममा विवेक प्रयोग गर्नुपर्ने हुन्छ। वित्तीय विवरणहरू नेपाल राष्ट्र बैंकले तोकेका ढाँचामा तयार पारिएका छन्, जुन नेपाल लेखामानमा उल्लेखित ढाँचा संग नमिल्न पनि सक्छ।

२.२ अनुपालनको विवरण:

अन्यथा उल्लेख भएकोमा बाहेक नेपाल लेखा मापदण्ड, सर्वमान्य लेखा सिद्धान्तहरू, बैंक तथा वित्तीय संस्था सम्बन्धी ऐन २०६३, नेपाल राष्ट्र बैंकबाट जारी गरिएका निर्देशिका र कम्पनी ऐन, २०६३ अनुसार वित्तीय विवरण तयार पारिएको छ। संलग्न वित्तीय विवरणहरू तयार गर्न प्रयोग गरिएका मुख्य लेखा नीतिहरू तल उल्लेख गरिएका छन्। अन्यथा उल्लेख गरिएकोमा बाहेक यी नीतिहरूको पालना निरन्तर रूपमा गरिएको छ।

२.३ ब्याज आम्दानी:

कर्जा तथा सापटीमा प्राप्त हुने ब्याज नेपाल राष्ट्र बैंकको निर्देशन अनुसार नगद प्राप्तिको (Cash Basis) आधारमा आम्दानी जनाउने गरिएको छ, जुन नेपाल लेखा मापदण्ड अनुरूप छैन। लेखा मापदण्ड अनुसार उक्त ब्याजलाई प्रोदभावी (Accrual Basis) आधारमा लेखांकन गर्नुपर्ने प्रावधान छ।

२.४ कमिशन आम्दानी:

विल्स खरीद तथा छुट, ग्यारेण्टी मार्फत आर्जन गरिएका कमिशन तथा शुल्कको सम्पूर्ण रकम कारोवार हुने समयमा नै लेखांकन गरिएको छ।

२.५ विदेशी विनिमय कारोबार:

आ.व. ०७१/०७२ सम्ममा यस संस्थाले कुनै विदेशी विनिमयको कारोबार गरेको छैन।

२.६ ब्याज खर्च:

निक्षेप दायित्व तथा अन्य बैंकबाट लिएको सापटीमा तिर्नुपर्ने ब्याजलाई एकत्रित आधारमा लेखांकन गरिएको छ।

२.७ कर्जा तथा सापट, नोक्सानी ब्यवस्था र कर्जा अपलेखन:

यस शीर्षकमा ग्राहकहरूलाई प्रदान गरिएका अल्पावधि कर्जा, दिर्घावधि कर्जा, उपभोक्ता कर्जा तथा विपन्न वर्ग कर्जाहरू रहेका छन्। कर्जा तथा सापट रकमलाई कर्जा नोक्सानी ब्यवस्था रकम घटाई खूद रकम वासलातमा देखाइएको छ। संस्थाको नियमानुसार कर्मचारीहरूलाई प्रदान गरिएको कर्जा तथा सापटी “अन्य सम्पत्ती” शीर्षक अन्तर्गत देखाइएको छ।

नेपाल राष्ट्र बैंकको निर्देशन अनुसार, कर्जा तथा सापट असुलीको अवस्थाको वर्गिकरण गरी सो को आधारमा भाखा ननाघेको तथा



नियमित व्याज प्राप्त भईरहेको अल्पावधि कर्जालाई असल कर्जा, कमशल कर्जा, संकास्पद र खराब कर्जा मानी नोक्सानी व्यवस्था गर्ने गरिएको छ। आवधिक कर्जाको किस्ताको हकमा किस्ता रकमले १ वर्षभन्दा वढी अवधिले भाका नाघेको अवस्थामा मात्र सर्म्पूर्ण कर्जा रकमलाई खराब कर्जामा वर्गीकरण गर्ने गरिएको छ। कुनै किस्ता रकमले १ वर्षभन्दा कम अवधिले भाका नाघेको अवस्थामा त्यस्तो किस्ता रकमलाई मात्र खराब कर्जामा वर्गीकरण गरी कर्जा नोक्सानी व्यवस्था कायम गरिएको छ। संस्थाले अहिलेसम्म कर्जा अपलेखन गरेको छैन।

२.८ स्थिर सम्पत्ति तथा ह्रासकट्टी:

- क) कम्पनीको अचल सम्पत्तिहरूलाई ऐतिहासिक लागत अवधारणाको आधारमा, सम्पत्ति खरीदसंग सम्बद्ध अन्य खर्चहरू समेत सोही स्थिर सम्पत्तिमा समावेश गरी पुंजीकरण गरिएको छ।
- ख) सामान्यतया एक वर्ष भन्दा कम आयु भएका र/वा इकाई मूल्य रु. २०००।०० वा सो भन्दा कम भएका उपभोग्य सरसामानहरू लाई खरीद गरिएको वर्षमा नै खर्च लेख्ने गरिएको छ।
- ग) अदृश्य सम्पत्ति (Intangible Assets) अन्तर्गत खरीद गरिएका सफ्टवेयरहरू (Software) को अनुमानित उपयोगिता अवधि ५ वर्ष कायम गरि सोहि अवधिभित्र समानुपातिक ढंगले ह्रासकट्टी गरिएको छ।
- ३) कम्पनीले बहालमा लिई कार्यालयहरू निर्माण गर्ने क्रममा गरेको निर्माण तथा डेकोरेसन जस्ता लिजहोल्ड (पूजीगत खर्च) लाई स्थिर सम्पत्तिको भवन शिर्षकमा देखाइएको छ।
- च) स्थिर सम्पत्तिहरूको ह्रासकट्टी उल्लेखित दर प्रयोग गरि घट्टो ह्रासकट्टी प्रणाली (Diminishing Balance Method) अनुसार गरिएको छ।

क्र.सं.	स्थिर सम्पत्तिका प्रकार	ह्रासकट्टी प्रतिशत
१	लिजहोल्ड	५%
२	सवारी साधन	२०%
३	फर्निचर तथा फर्निसिङ्ग	२०%
४	कार्यालय उपकरण	२५%
५	कम्प्युटर	३०%
६	कम्प्युटर सफ्टवेयर	५ वर्षमा अपलेखन

२.९ गैह्र बैकिङ्ग सम्पत्ति:

संस्थासँग कुनै पनि गैह्र बैकिङ्ग सम्पत्ति रहेको छैन।

२.१० उपदान तथा संचयकोष:

कम्पनीको कर्मचारी प्रशासन विनियमावली २०७१ बमोजिम स्थायी कर्मचारीहरूको कर्मचारी संचयकोष योगदान प्रोदभावी आधारमा लेखाङ्कन गरिएको छ। उल्लेखित दायित्वहरू बैकले स्विकृत अवकाश कोषमा रकमान्तर गरेको छ। उपदान बापतको दायित्व कर्मचारी विनियमावलीमा भएको व्यवस्था बमोजिम प्रत्येक वर्ष खर्च लेखि “अन्य दायित्व तथा ब्यवस्थाहरू” को उपदान शिर्षकमा देखाइएको छ।

२.११ कर्मचारी बोनस:

कम्पनीका कर्मचारीहरूलाई बोनस ऐन २०३० अनुसार बोनस वितरण गरिएको छ।

२.१२ कर्मचारी विदा बापतको ब्यवस्था:

यस कम्पनीको कर्मचारी प्रशासन विनियमावली २०६६ अनुसार संचित विदाको गणना आर्थिक वर्षको आधारमा गर्ने व्यवस्था भए अनुसार कर्मचारीहरूको आषाढ मसान्तसम्मको संचित विदा बापतको रकम खर्च लेखि “अन्य दायित्व तथा ब्यवस्थाहरू” को “अन्य” शिर्षकमा देखाइएको छ।



२.१३ मसलन्द मौज्दात:

मसलन्द मौज्दातलाई खरिद मूल्यको आधारमा लेखाङ्कन गरि उपयोग गरिएको समयमा खर्च लेखिएको छ ।

२.१४ सम्भावित दायित्वहरु:

नेपाल राष्ट्र बैंकबाट जारी निर्देशन बमोजिम यस संस्थाले वर्षान्तमा कायम रहेका सम्पूर्ण विड वण्ड तथा परफरमेन्स वण्ड ग्यारेण्टीको रकम दायित्व वापत यस शिर्षक अन्तर्गत प्रस्तुत गरेको छ ।

२.१५ आयकर व्यवस्था:

क. यस वर्षको कर व्यवस्था

आयकर ऐन, २०५८ बमोजिम करयोग्य आयमा ३०% का दरले आयकर व्यवस्था गरिएको छ । अग्रिम भुक्तानी भएको आयकर रकमलाई तिर्न बाँकी आयकर संग समायोजन गरी खुद आयकर दायित्व शिर्षक अन्तर्गत देखाईएको छ ।

ख. आयकर प्रयोजनका लागि आयकर ऐन २०५८ ले निर्दिष्ट गरे अनुसार त्रसकट्टीको गणना गरिएको छ ।

ग. स्थगन कर सम्पत्ति

स्थगन कर सम्पत्तिलाई करयोग्य आय र लेखागत आयका बिचको समयान्तर बमोजिम लेखाङ्कन गरिएको छ । स्थगन गरिएको कर सम्पत्तिलाई भविष्यमा पर्याप्त करयोग्य आय सिर्जित भई उक्त करयोग्य आयमा समायोजन गर्न सकिन्छ भन्नेमा व्यावहारिक रुपले सुनिश्चितता नभएसम्म स्थगन कर सम्पत्तिलाई लेखाङ्कन गरिदैन । नेपाल राष्ट्र बैंकको निर्देशिका बमोजिम स्थगन कर सम्पत्ति र दायित्वलाई समायोजन गरी “अन्य दायित्व” अन्तर्गत देखाईएको छ ।

घ. संभावित कर दायित्व :

प्रत्येक आ.व. को स्वयंकर निर्धारण आयकर ऐन २०५८ ले तोकेको समय सिमा भित्र नै सम्बन्धीत आन्तरिक राजस्व कार्यालयमा दाखिला गरिएका छन् । स्वयंकर निर्धारण अनुसारको आयकरको व्यवस्था गरी लेखामा समेत प्रविष्ट गरिएको छ ।



लेखा सम्बन्धी टिप्पणीहरूः

अनुसूची ४.३३

१. कर्जा सापटी र ब्याज सारांश

(रु. हजारमा)

विवरण	आ.व. ०७०/७१	आ.व. ०७१/७२	परिवर्तन %
कर्जा तथा सापटी	१,१४३,८८५	१,७९१,९०८	५६।६५
अपलेखन गरिएका कर्जा तथा सापटी	छैन	छैन	छैन
कर्जा प्रवाह	९५६,६६९	१,४१४,८७१	४७।९०
कर्जा अशुली	७६६,७९६	७६६,८४८	०।०१
मिन्हा गरिएको ब्याज	छैन	छैन	

२. निक्षेप दायित्व सारांश

(रु. हजारमा)

विवरण	आ.व. ०७०/७१	आ.व. ०७१/७२	परिवर्तन %	कुल निक्षेप योगदान%
मार्जिन निक्षेप	१७०	१७०	छैन	०।०१
बचत निक्षेप	१६३,४५२	३४१,०३४	१०८।६४	१६।३३
मूद्दती निक्षेप	४८२,२८१	६६४,२२६	३७।७३	३१।८२
अन्य निक्षेप हिसाब	७०२,५७५	१,०८२,१५०	५४।०३	५१।८४
चल्ती निक्षेप	छैन	छैन	छैन	छैन
कल निक्षेप	छैन	छैन	छैन	छैन
जम्मा निक्षेप	१,३४८,४८७	२,०८७,५८०	५४।८०	१००

३. भारित औषत ब्याजदर

विवरण	अनूपात प्रतिशत
कर्जा तथा सापटी	१३।४९
निक्षेप	८।१६
खुद ब्याजदर अन्तर	५।३३

४. अधिकेन्द्रित जोखिम

कम्पनीको बासलात भित्रको कारोवार र बासलात बाहिरको कारोवार कुनै व्यक्ति, फर्म, संगठित संस्था वा कम्पनी तथा कुनै एक क्षेत्रमा अधिकेन्द्रित भएको छैन।

५. संस्थाको सम्पत्ति धितोमा ऋण

समिक्षा अवधिमा यस कम्पनीले आफ्नो सम्पत्ति धितोमा राखी कही कतै ऋण लिएको छैन।



६. चूक्ता शेयरपूँजी

आर्थिक बर्ष	चूक्ता पुँजी (रु.)	कैफियत
०६४/६५ देखि ०६६/६७ सम्म	७०,०००,०००	
०६६/६७ देखि ०६७/६८ सम्म	१४०,०००,०००	१:१ हकप्रद शेयर जारी
०६७/६८ देखि ०७१/७२ सम्म	२२५,०००,०००	साधारण र बोनस शेयर जारी

७. पूँजीकोष

नेपाल राष्ट्र बैंकको निर्देशन अनुसार बैंकले कायम राख्नु पर्ने प्राथमिक पूँजीकोष तथा पूँजीकोष सिमा भित्र राखि नेपाल राष्ट्र बैंकमा सो को प्रतिवेदन समेत समयमा पेश गर्ने गरिएको छ ।

विवरण	आ.व. ०७०/७१	आ.व. ०७१/७२
१) प्राथमिक पूँजी (रु. हजारमा)	२४७,३७१	२८२,८२३
२) पूरक पूँजी (रु. हजारमा)	१६,८११	१७,०६१
जम्मा पूँजीकोष (रु. हजारमा)	२६४,१८२	२९९,८८४
३) जोखिम भारित सम्पत्ति (रु. हजारमा)	१,३४४,९०८	२,०६८,६१४
प्राथमिक पूँजीकोष (प्रतिशतमा)	१८.३९	१३.६७
पूँजीकोष (प्रतिशतमा)	१९.६४	१४.१५

८. तरलता विवरण

(रु. लाखमा)

सि.नं.	विवरण	१-९० दिन	९०-१८० दिन	१८१-२७० दिन	२७१-३६५ दिन	१ वर्ष माथि	जम्मा सम्पत्ति
	सम्पत्ति						
१.	नगद	२३५					२३५
२.	बैंक मौज्दात	६६३७					६,६३७
३.	बोन्डमा लगानी						
४.	कर्जा	६,९४९	१,४२७	६५२	१,६५९	७,२३१	१७,९१८
५.	प्राप्त गुर्न बांकी व्याज	६६७					६६७
६.	अन्य						
	जम्मा सम्पत्ति	१४,४८८	१,४२७	६५२	१,६५९	७,२३१	२५,४५७
	दायित्व						
१.	बचत निक्षेप	४,९८०	२,८४६	३,१५३	३,२५३		१४,२३२
२.	मुद्दति निक्षेप	१,७१९	२,२३७	७६७	१,५४८	३७०	६,६४२
३.	अन्य	२					२
	जम्मा दायित्व	६,७०१	५,०८३	३,९२०	४,८०२	३७०	२०,७८६
	खूद सम्पत्ति	७,७८७	(३,६५६)	(३,१७७)	(३,१४३)	६,८६१	४,६७२
	संचित खूद सम्पत्ति	७,७८७	(३,६५६)	(३,१७७)	(३,१४३)	६,८६१	



नेपाल राष्ट्र बैंकको निर्देशन अनुसार संस्थाले नेपाल राष्ट्र बैंकमा राख्नु पर्ने न्यूनतम तरलता (CRR) र बैधानीक तरलता (SLR) सिमा भित्र राखि नेपाल राष्ट्र बैंकमा सो को प्रतिवेदन समेत समयमा पेश गर्ने गरिएको छ ।

९. साधारण जगेडा कोष

बैंक तथा वित्तीय संस्था सम्बन्धी ऐन २०६३ अनुसार आयकर पछाडिको खुद मुनाफा को २०% ले हुने रकम साधारण जगेडा कोषमा सारिएको छ ।

१०. कर्मचारी आवास कोष

कर्मचारीहरूलाई आवास वापत घर कर्जा सुविधा प्रदान गरिएकोले श्रम (पहिलो संशोधन) ऐन, २०५४ को दफा ४१(१) अनुसार राख्नुपर्ने कर्मचारी आवास कोषको छुट्टै व्यवस्था गरिएको छैन ।

११. ब्याज आम्दानी :

कर्जा तथा सापटीमा प्राप्त ब्याज आम्दानी नगद प्राप्ती आधारका लेखाडकन गरिएको छ । लगानी उपरको ब्याज भने प्रोदभावी (Accrual Basis) आधारमा आम्दानी बाधिएको छ ।

१२. लाभांश

चुक्ता पूंजीको ११।४० प्रतिशत बोनस शेयर र कर प्रयोजनको लागि ०।६० प्रतिशत नगद छुट्टयाई वितरणको लागि प्रस्ताव गरिएको छ ।

१३. कर्मचारी बोनस व्यवस्था

बोनस ऐन, २०३० को दफा ५(१) अनुसार कर अधिको नाफा को १०% ले हुने रकम कर्मचारी बोनस वापत व्यवस्था गरीएको छ ।



१४. स्थगन कर

यस कम्पनीको कुल कर खर्च तथा लेखा अनुसार नाफा बीचको सम्बन्ध निम्नानुसार स्पष्ट पारिएको छ ।

विवरण	आ.व. ०७१/७२			आ.व. ०७०/७१		
	स्थगन सम्पत्ति	स्थगन दायित्व	खुद	स्थगन सम्पत्ति	स्थगन दायित्व	खुद
१. सञ्चित विदा	२,८७६,५५९		२,८७६,५५९	२,२२५,८९९		२,२२५,८९९
२. स्थिर सम्पत्ति						
वित्तीय विवरण अनुसार		१२,८८२,८२९			११,५२९,४१९	
कर आधार अनुसार		१२,७७०,४७७			१०,९३६,९३६	
अन्तर			(११२,३५२)			(५९२,४८३)
२. कर्जा तथा सापट						
वित्तीय विवरण अनुसार					१,०७७,०६०,९३७	
कर आधार अनुसार					१,०८६,६९०,४००	
अन्तर						९,६२९,४६३
खुद अस्थायी अन्तर			२,७६४,२०७			११,२६२,८७९
स्थगन कर सञ्चित / (दायित्व) ३०%			८२९,२६२			३,३७८,८६४
गत वर्षसम्मको स्थगन कर दायित्व			३,३७८,८६४			२९९,०२०
यस वर्षको स्थगन कर आम्दानी			(२,५४९,६०२)			३,०७९,८४४

१५. उपदान व्यवस्था:

उपदान बापतको रु. १,२७६,६३७ व्यवस्था गरिएको छ ।

१६. सम्बन्धित पक्ष विवरण:

कम्पनीले आफ्नो संचालक समितिको वित्तिय स्वार्थ भएको कुनै पनि पक्षसंग वित्तिय कारोवार गरेको छैन ।

कम्पनीका मुख्य व्यक्तिहरू

कम्पनीका मुख्य व्यक्तिहरूमा संचालक समितिका सदस्यहरू र कार्यकारी प्रमुख पर्दछन्:

श्री दामोदर प्रसाद गौतम	अध्यक्ष
श्री कमल कुमार बेगानी	संचालक
श्री विनय कुमार शर्मा	संचालक
श्री सुमन प्रसाद अधिकारी	संचालक
श्री पारस अधिकारी	संचालक
श्री शिव प्रसाद शर्मा पुडासैनी	संचालक
श्री टिका प्रसाद उप्रेती	संचालक
श्री सन्तोष निरौला	कार्यकारी प्रमुख



व्यवस्थापनका मुख्य व्यक्तिहरूलाई प्रदान गरिएको सुविधा

- कार्यकारी प्रमुखलाई आ.व. ०७१/७२ मा पारिश्रमीक वापत दिइएको रकम
क) सन्तोष निरौला रु. २१,३५,७१४/-
- स्विकृत कर्मचारी प्रशासन विनियमावली २०६६ बमोजीम संचित विदा र औषधि उपचार सुविधा ।
- वोनस ऐन अनुसार कर्मचारीलाई दिने वोनस ।

व्यवस्थापनका मुख्य व्यक्तिहरूसंगको कारोवार

कम्पनी र व्यवस्थापनका मुख्य व्यक्तिहरू बीच भएका कारोवारहरू देहाय बमोजिम छन् ।

कारोवारको प्रकृति	गत वर्ष (रु)	यस वर्ष (रु)
१) बैठक भत्ता	३,२८,०००	४०४,०००
२) अन्य खर्च	२७,९८८	५५,१०७

१७. निकटतम रूपैयाँ तथा पुनर्वर्गिकरण

वित्तीय विवरणहरूलाई नेपाली रूपैयामा प्रस्तुत गरिएको छ । गत वर्षको केही अंकहरू तुलना गर्न सजिलोका लागि आवश्यकता अनुसार वर्गिकरण वा पुनर्वर्गिकरण गरिएको छ ।

मिति: २०७२/०८/२०

स्थान : मुख्य कार्यालय, नयाँ बानेश्वर, काठमाडौं ।

अनूसूची ४.३४

संस्थापक/संस्थापक समूहका शेयरधनीले आफ्नो स्वामित्वमा रहेको शेयर अन्य बैंक तथा वित्तीय संस्थामा धितो राखि कर्जा लिएको विवरण
(२०७२ आषाढ मसान्त)

क्र. सं	संस्थापक/संस्थापक समूह अन्तर्गत पर्ने शेयरधनीको नाम	संस्थापकको स्वामित्वमा		कर्जा विवरण			
		कुल कित्ता	चुक्ता पुंजीको प्रतिशत	कर्जा लिएको अन्य बैंक तथा वित्तीय संस्थाको नाम	कर्जा रकम	धितोमा रहेको शेयर कित्ता	कैफियत
१	विजय बहादुर शाह	६७,५००	३%	रिलायवल डे बैंक	२,३६२,५००	६७,५००	
२	-	-	-	-	-	-	
	जम्मा						



Manjushree Financial Institution Ltd.

Nayabaneswor, Kathmandu

Comparison of Unaudited and Audited Financial Statement as of FY 2071/072


Rupees in '000'

S.No.	Particulars	As Per Unaudited Financial Statement	As Per Audited Financial Statement	Variance		Reasons for Variances
				In Amount	In %	
1	Total Capital And Liabilities (1.1 to 1.7)	2,570,380	2,453,614	(116,766)	-	
1.1	Paid up Capital	225,000	225,000	-	-	
1.2	Reserve and Surplus	54,405	32,173	(22,232)	(40.86)	Due to Proposed Dividend
1.3	Debentures and Bond	-	-	-	-	
1.4	Borrowings	100,000	100,000	-	-	
1.5	Deposits (a+b)	2,087,581	2,087,581	0	-	
	a. Domestic Currency	2,087,581	2,087,581	0	-	
	b. Foreign Currency	-	-	-	-	
1.6	Income Tax Liabilities	-	-	-	-	
1.7	Other Liabilities	103,394	8,860	(94,534)	(91.43)	Adjustment of Loan Loss Provision
2	Total Assets (2.1 to 2.7)	2,570,379	2,480,615	(89,765)	(20.19)	-
2.1	Cash and Bank Balance	687,130	687,130	0	-	
2.2	Money at call and short Notice	-	-	-	-	
2.3	Investment	23,075	23,075	-	-	
2.4	Loans and Advances	1,791,908	1,710,821	(81,087)	(4.53)	Gross Vs Net figure of Loan
2.5	Fixed Assets	12,883	12,883	(0)	-	
2.6	Non Banking Assets	-	-	-	-	
2.7	Other Assets	55,383	46,705	(8,678)	-15.67	Adjustment of advance tax
3	Profit And Loss Account					
3.1	Interest Income	200,581	200,581	0	-	
3.2	Interest Expenses	139,991	139,991	0	-	
	A. Net Interest Income (3.1-3.2)	60,590	60,590	(0)	-	-
3.3	Fees, Commission and Discount	2,723	2,723	0	-	
3.4	Other Operating Income	15,986	12,925	3,061	-	Investment sale income segregated
3.5	Foreign Exchange Gain/Loss (Net)	-	-	-	-	
	B. Total Operating Income (A.+3.3+3.4+3.5)	79,299	76,238	3,061	-	-
3.6	Staff Expenses	15,494	15,494	0	0.00	
3.7	Other Operating Expenses	18,075	18,075	(0)	-	
	C. Operating Profit Before Provision (B.-3.6-3.7)	45,730	42,669	3,061	(0.00)	
3.8	Provision for Possible Losses	21,909	14,264	(7,645)	(34.90)	Loan loss provision change
	D. Operating Profit (C.-3.8)	23,821	28,405	10,706	(34.90)	Loss Loss Provision change
3.9	Non Operating Income / Expenses (Net)	-	3,061	(3,061)	-	Investment sale income segregated
3.10	Write Back of provision for possible Loss	-	-	-	-	
	E. Profit From Regular Activities (D +3.9+3.10)	23,821	31,466	7,645	(34.90)	Due to above adjustments
3.11	Extraordinary Income / Expenses (Net)	-	-	-	-	
	F. Profit before Bonus and Taxes (E.+3.11)	23,821	31,466	7,645	(34.90)	Due to above adjustments
3.12	Provision for Staff Bonus	2,166	2,861	695	32.10	
3.13	Provision for Tax	6,497	8,678	2,181	33.57	
	G. Net Profit/Loss (F.-3.12-3.13)	15,158	19,928	4,769	31.46	Due to above adjustments



नेपाल राष्ट्र बैंक
वित्त कम्पनी सुपरिवेक्षण विभाग

पत्र संख्या : वि.कं.सु.वि./गैरस्थलगत/मञ्जुश्री ०७२/७३ १३५७



केन्द्रीय कार्यालय
वालुवाटार, काठमाडौं
फोन : ४४१५१५८
फ्याक्स : ४४१५१५८
E-mail : fsidreportsfc@nrb.org.np
Web site : www.nrb.org.np
पोष्टवक्स : ७३

मिति २०७२/०९/०५

श्री मञ्जुश्री फाइनेन्सियल इन्स्टिच्युसन लिमिटेड,
नयाँ बानेश्वर, काठमाडौं ।

विषय:- आर्थिक वर्ष २०७१/७२ को वार्षिक वित्तीय विवरण प्रकाशन गर्न स्वीकृति प्रदान गरिएको सम्बन्धमा ।

महाशय,

संस्थाले पेश गरेको आर्थिक वर्ष २०७१/०७२ को लेखापरीक्षण भएको वासलात, नाफा नोक्सान हिसाव, सोसंग सम्बन्धित अनुसूचीहरू, लेखापरीक्षकको प्रतिवेदन, लङ्गफर्म अडिट रिपोर्ट समेतका आधारमा गैरस्थलगत सुपरिवेक्षण गर्दा देखिएका कैफियतहरू र संस्थाले प्रस्ताव गरेको बोनस शेयरका सम्बन्धमा त्यस संस्थालाई देहाय बमोजिम निर्देशनहरू दिइएको व्यहोरा निर्णयानुसार अनुरोध छ ।

क) देहायका निर्देशनहरू सर्वसाधारणको जानकारीका लागि वार्षिक प्रतिवेदनको छुट्टै पानामा प्रकाशित गर्न र सो निर्देशनहरूको कार्यान्वयन गर्ने गरी आर्थिक वर्ष २०७१/०७२ को वित्तीय विवरणहरू वार्षिक साधारणसभा प्रयोजनको लागि प्रकाशन गर्न ।

१. कर्जा प्रवाह गर्दा यस ऐन, कानून, एकीकृत निर्देशन र संस्थाको कर्जा नीतिको पालना गरेर मात्र प्रवाह गर्नु हुन ।
२. संस्थाले गुड फर पेमेन्ट चेक जारी गर्दा यस बैंकको निर्देशनको पालना नगरेको र विप्रेषण भुक्तानीमा त्रुटी रहेको लगायतका सञ्चालन जोखिम देखिएकोले सञ्चालन जोखिम कम गर्नु हुन ।
३. जोखिम व्यवस्थापन समितिलाई यस बैंकले तोकेको उत्तरदायित्व वहन गर्न सक्ने गरी प्रभावकारी बनाउनु हुन ।
४. आन्तरिक लेखापरीक्षण, बाह्य लेखापरीक्षण साथै यस बैंकको स्थलगत निरीक्षण तथा गैर स्थलगत सुपरिवेक्षण प्रतिवेदनमा औल्याइएका थप कैफियतहरू यथाशीघ्र सुधार गर्नु हुन ।

ख) संस्थाले प्रस्ताव गरेको चुक्ता पुँजी रु. २२ करोड ५० लाखको ११.४ प्रतिशतले हुने रु. २ करोड ५६ लाख ५० हजार बराबरको बोनस शेयर तथा चुक्ता पुँजीको ०.६ प्रतिशत अर्थात रु. १३ लाख ५० हजार मात्र नगद लाभाँस (कर प्रयोजनको लागि)संस्थाको वार्षिक साधारण सभाले स्वीकृति गरे पश्चात वितरण गर्नु हुन ।

भवदीय,

(हरिश्चन्द्र ढकाल)

सहायक निर्देशक

बोधार्थ:- श्री नेपाल राष्ट्र बैंक,
बैंक तथा वित्तीय संस्था नियमन विभाग ।

उपरोक्त निर्देशनको सम्बन्धमा यस फाइनेन्सको प्रतिउत्तर

१. कर्जा प्रवाह गर्दा ऐन, कानून, एकीकृत निर्देशन र संस्थाको कर्जा नीतिको पालना गरेर मात्र प्रवाह गरिने गरिएकोमा केहि कर्जा फाइलमा रहेको त्रुटिलाइ दोहरिन नदिने व्यवस्था मिलाइ सकिएको छ ।
२. संस्थाले गुड फर पेमेन्ट चेक जारी गर्दा त्यस बैंकको निर्देशन बमोजिम कम्प्युटर जेनेरेटेड भौचर प्रिन्ट गरि फाइलमा राखिने व्यवस्था मिलाइ सकिएको छ । साथै विप्रेषण भुक्तानीमा भएको त्रुटी सच्याई सञ्चालन जोखिम कम गर्ने व्यवस्था मिलाइ सकिएको छ ।
३. जोखिम व्यवस्थापन समितिको नियमित बैठक बसि आवश्यक कार्य वहन गर्ने परि पाटि भएकामा तहाँको निर्देशन बमोजिम आगामी दिनमा थप प्रभावकारी बनाइदै लगिने प्रतिबद्धता व्यक्त गर्दछौं ।
४. आन्तरिक लेखापरीक्षण, बाह्य लेखापरीक्षण साथै त्यस बैंकको स्थलगत निरीक्षण तथा गैर स्थलगत सुपरिवेक्षण प्रतिवेदनमा औल्याइएका थप कैफियतहरूमा निर्देशन प्राप्त भए लगत्तै सुधारात्मक कदम चालिने परिपाटी रहेको र आगामी दिनमा अझ सुधार गरिदै लगिने प्रतिबद्धता व्यक्त गर्दछौं ।



मञ्जुश्री फाइनेन्सियल इन्स्टिच्युसन लिमिटेडको

प्रबन्धपत्र संसोधन सम्बन्धी तिन महले प्रस्ताव

सि.नं.	हाल भएको प्रावधान	संसोधन गर्नुपर्ने प्रावधान	संसोधन गर्नुपर्ने कारण
१.	५ (ख) वित्तीय संस्थाको तत्काल जारी गर्ने शेयर पुँजी रु २५,००,००,०००/- (अक्षरेपी पच्चीस करोड) हुनेछ।	५. (ख) वित्तीय संस्थाको तत्काल जारी गर्ने शेयरपुँजी रु. २५,०६,००,०००/- (अक्षरेपी पच्चीस करोड छ लाख मात्र) हुनेछ।	सञ्चालक समितिले प्रस्ताव गरे बमोजिम बोनस शेयर जारी गरे पश्चात हुन आउने पुँजी बृद्धी लाई समायोजन गर्ने गरि पुँजी बढाउनु पर्ने भएकाले।
२.	५ (ग) वित्तीय संस्थाको तत्काल चुक्ता पुँजी रु २२,५०,००,०००/- (अक्षरेपी वाईस करोड पचास लाख) हुनेछ।	५. (ग) वित्तीय संस्थाको चुक्तापुँजी रु. २५,०६,००,०००/- (अक्षरेपी पच्चीस करोड छ लाख मात्र) हुनेछ।	सञ्चालक समितिले प्रस्ताव गरे बमोजिम बोनस शेयर जारी गरे पश्चात हुन आउने पुँजी बृद्धी लाई समायोजन गर्ने गरि पुँजी बढाउनु पर्ने भएकाले।



मञ्जुश्री फाइनेन्सियल इन्स्टिच्युसन लिमिटेडको

नियमावली संसोधन सम्बन्धी तिन महले प्रस्ताव

सि.नं.	हाल भएको प्रावधान	संसोधन गर्नुपर्ने प्रावधान	संसोधन गर्नुपर्ने कारण
१.	८ (२) यस वित्तीय संस्थामा ८ जनाको सञ्चालक समिति हुनेछ । सो समितिमा शेयरधनिहरुको समूहगत रुपमा देहाय अनुसारको प्रतिनिधित्व हुनेछ ।	८ (२) यस वित्तीय संस्थामा ९ जनाको सञ्चालक समिति हुनेछ । सो समितिमा शेयरधनिहरुको समूहगत रुपमा देहाय अनुसारको प्रतिनिधित्व हुनेछ ।	नयाँ पूजीगत संरचना कायम हुँदाका बखत नियमनकारी निकाय बाट प्राप्त निर्देशन बमोजिम मिलाउनु पर्ने भएकोले
२.	८ (२) (ख) समूह "ख" का सर्वसाधारण शेयरधनिहरुबाट निर्वाचित ३ जना । र,	८ (२) (ख) समूह "ख" का सर्वसाधारण शेयरधनिहरुबाट निर्वाचित ४ जना । र,	नयाँ पूजीगत संरचना कायम हुँदाका बखत नियमनकारी निकाय बाट प्राप्त निर्देशन बमोजिम मिलाउनु पर्ने भएकोले
३.	८ (३) सञ्चालकहरुको कार्यकाल ४ (चार) वर्षको हुनेछ ।	८ (३) सञ्चालकहरुको कार्यकाल ४ (चार) वर्षको हुनेछ । तर सञ्चालकहरु लगातार दुई कार्यकाल भन्दा बढी उक्त पदमा निर्वाचित, मनोनित वा नियुक्त हुनसक्ने छैनन् ।	नेपाल राष्ट्र बैंकबाट जारी एकिकृत निर्देशन, २०७२ को निर्देशन नं. ६ को बुँदा १ (१६) तथा बुँदा ३ (१०) बमोजिम मिलाउन
४.	२० (३) प्रमुख कार्यकारी अधिकृतको पदावधि वित्तीय संस्थाको सञ्चालक समितिको निर्णय बमोजिम बढीमा चार वर्षको हुनेछ र निजको पुनर्नियुक्ति हुन सक्नेछ ।	२० (३) प्रमुख कार्यकारी अधिकृतको पदावधि वित्तीय संस्थाको सञ्चालक समितिको निर्णय बमोजिम बढीमा चार वर्षको हुनेछ र निजको पुनर्नियुक्ति हुन सक्नेछ । तर प्रमुख कार्यकारी अधिकृत लगातार दुई कार्यकाल भन्दा बढी उक्त पदमा नियुक्त हुन सक्ने छैनन् ।	नेपाल राष्ट्र बैंकबाट जारी एकिकृत निर्देशन, २०७२ को निर्देशन नं. ६ को बुँदा १ (१६) तथा बुँदा ३ (१०) बमोजिम मिलाउन

